

2005 年款奔驰 CLS 350 空调系统伺服马达 标准化

实测车型： 2005 年款奔驰 CLS 350，VIN 码：WDDDJ56X25A04****，如下图；



功能说明： 当更换空调按钮控制模块或更换某个伺服马达时，必须对伺服马达标准化。

操作指引:

1). 选择“AAC-空调”系统，如图 1；



图 1

2). 打开点火开关，点“确定”，如图 2；



图 2

3). 选择“特殊功能”，如图 3；



图 3

4). 选择“伺服马达标准化”，如图 4；



图 4

5). 确定条件满足，点“F2”，如图 5；

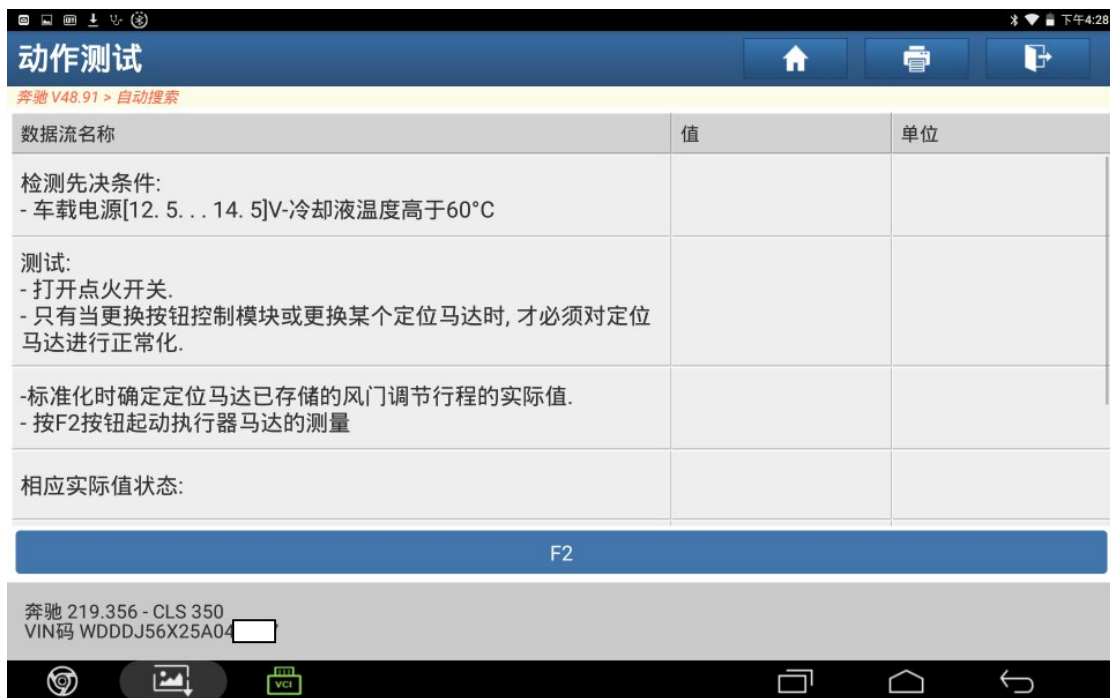


图 5

6). 执行器马达正常化开始，如图 6；

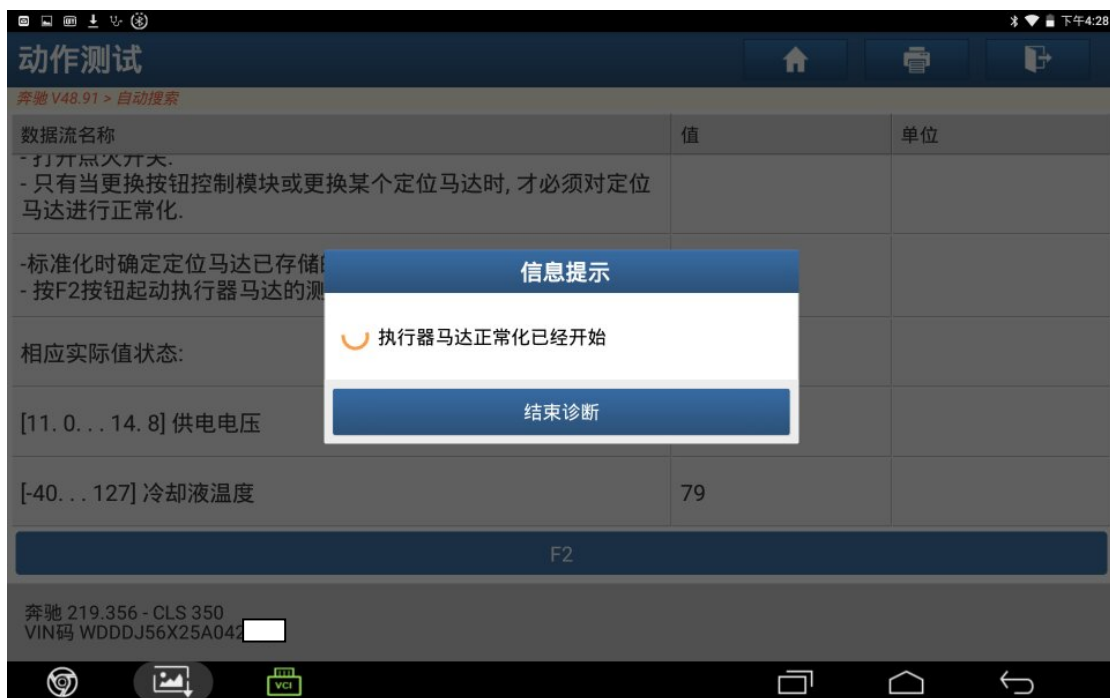


图 6

7). 定位马达标准化结束，如图 7；

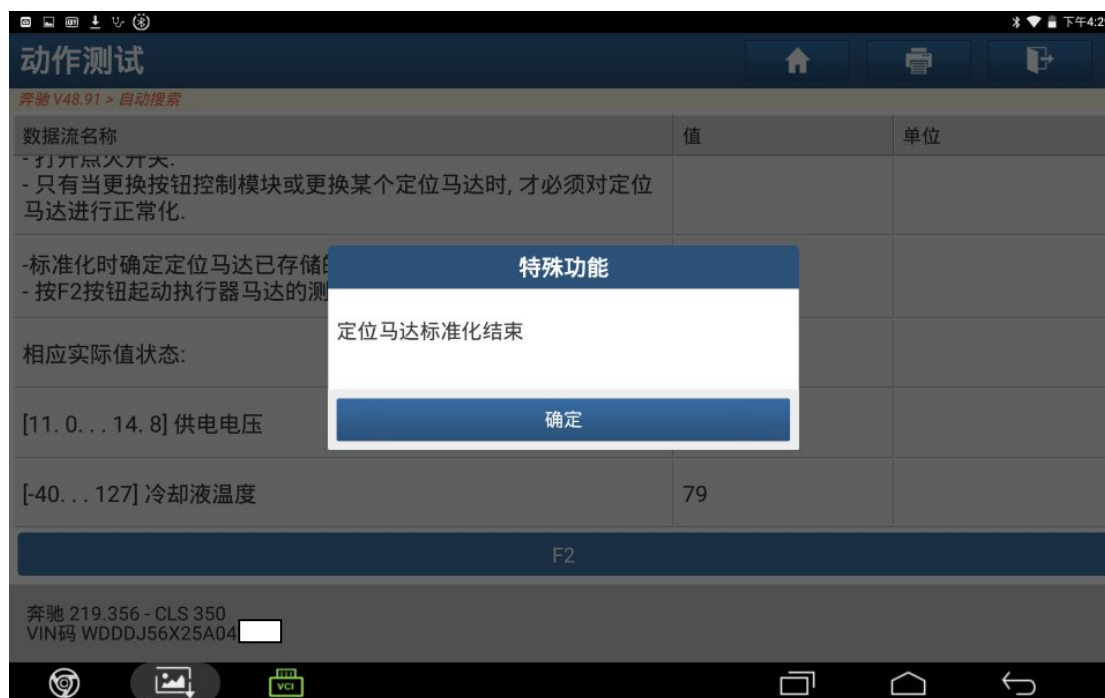


图 7

声明:

该文档内容归深圳市元征科技股份有限公司版权所有，任何个人和单位不经同意不得引用或转载。