

# 2017 年款宝马 525Li 乘客车门电动车窗 初始化学习

## 实测车型：

- 2017 年款宝马 525Li，VIN 码：LBV5S3107HSN8\*\*\*\*，如下图：



## 故障描述：

- 2017 款宝马 525Li 使用电脑检测出“脚部空间模块”出现“前乘客侧车门车窗升降机：不存在初始化设置（永久）”的故障码，所以需要使用 PADIII 对模块进行初始化学习，如不进行初始化学习，可能造成车辆车窗在自动模式下打开和关闭车窗故障。

## 操作指引:

1). 选择智能诊断, 识别车辆信息, 选择“诊断”, 如图 1;




图 1

2). 确定车辆信息, 点击“下一步”, 如图 2;



图 2

3). 关闭点火开关 10 秒后重新打开点火开关，点击“确定”，如图 3；



图 3

4). 选择“快速测试”识别出整车系统，如图 4；



图 4

5). 选择“FRM（脚部空间模块）”，如图 5；



如图 5

6). 选择“读故障码”，如图 6；



图 6

7). 出现 3 个故障码，通过下一步清除，如图 7；



图 7

8). 返回选择“清故障码”，点击“是”，如图 8；



图 8

9). 清除故障码完成，点击“确定”，如图 9；

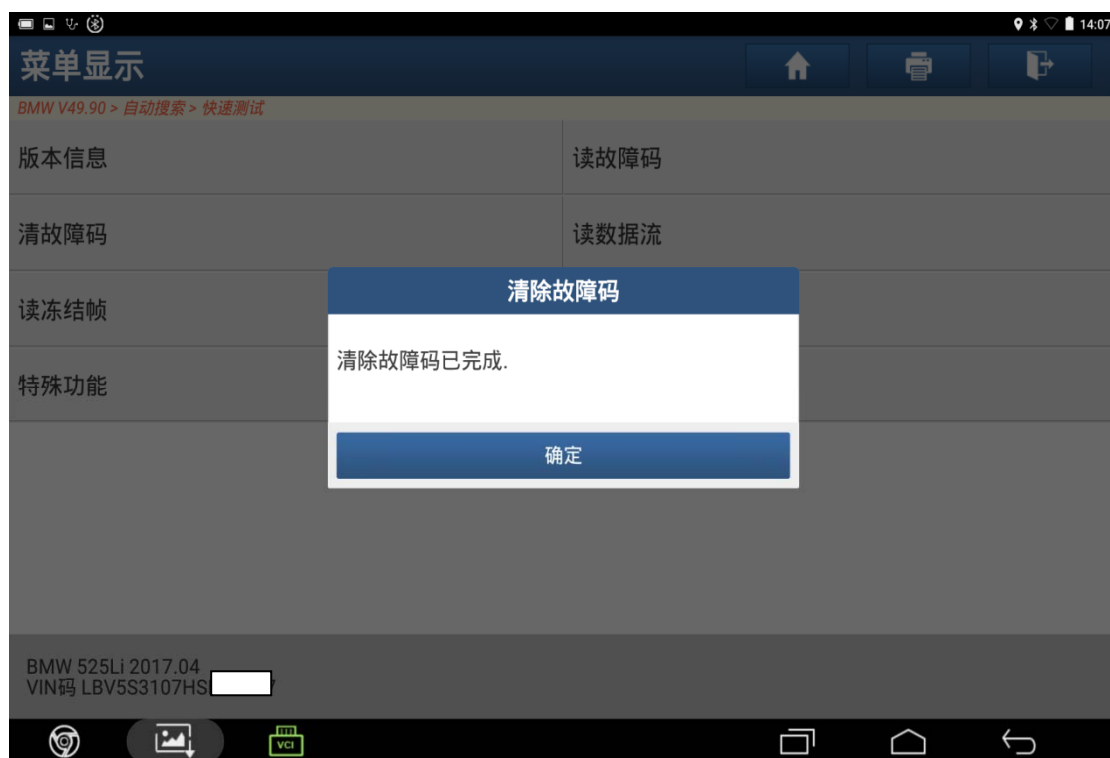


图 9

10). 选择“读故障码”，如图 10；



图 10

11). 存在两个故障码，如图 11；



图 11

12). 返回选择“特殊功能”，如图 12；



图 12

13). 选择“电动车窗初始化”，如图 13；



图 13

14). 根据提示操作后点击“确定”，如图 14；



图 14



15). 进入操作界面，如图 15;



图 15

16). 选择“[2]电动车窗，乘客车门”，确保车窗升降区域没有障碍物，点击“确定”，如图 16;



图 16

17). 乘客车窗开始初始化正在进行，如图 17；

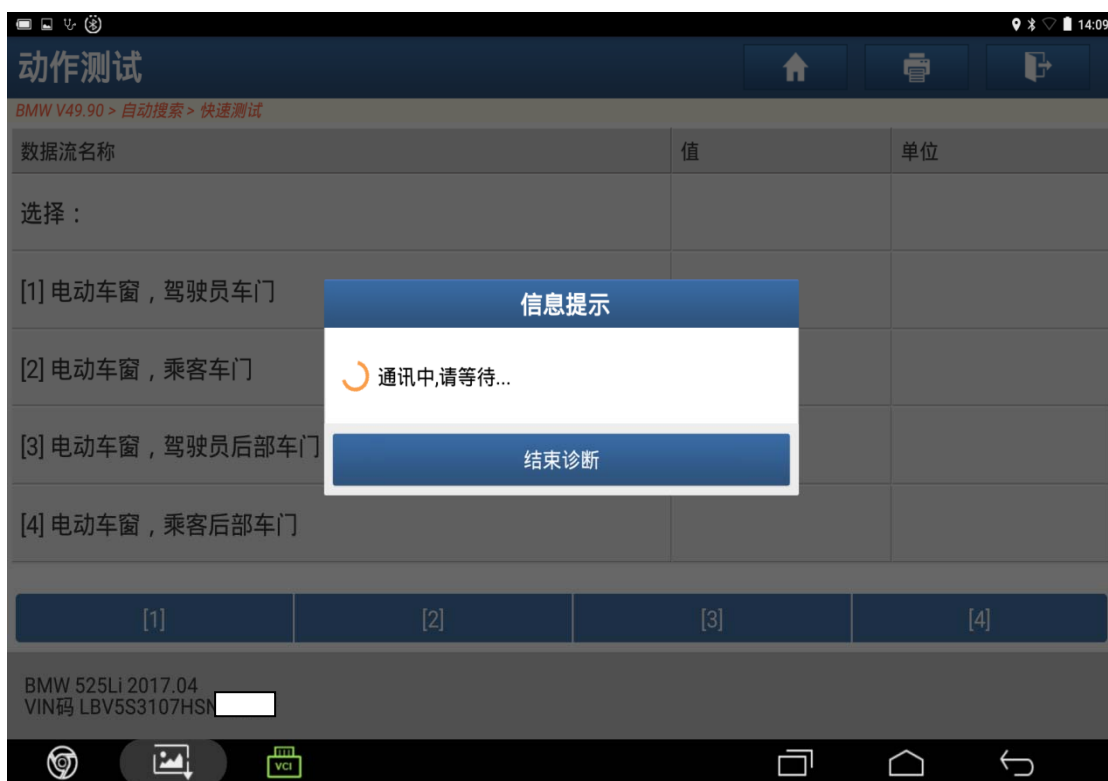


图 17

18). 待车窗初始化完成停止移动，根据提示操作，，点击“确定”，如图 18；



图 18

19). 初始化完成，如图 19;



图 19

20). 返回界面选择“清故障码”，如图 20;



图 20

21). 点击“是”清除故障码，如图 21；



图 21

22). 清除故障码完成，点击“确定”，如图 22；

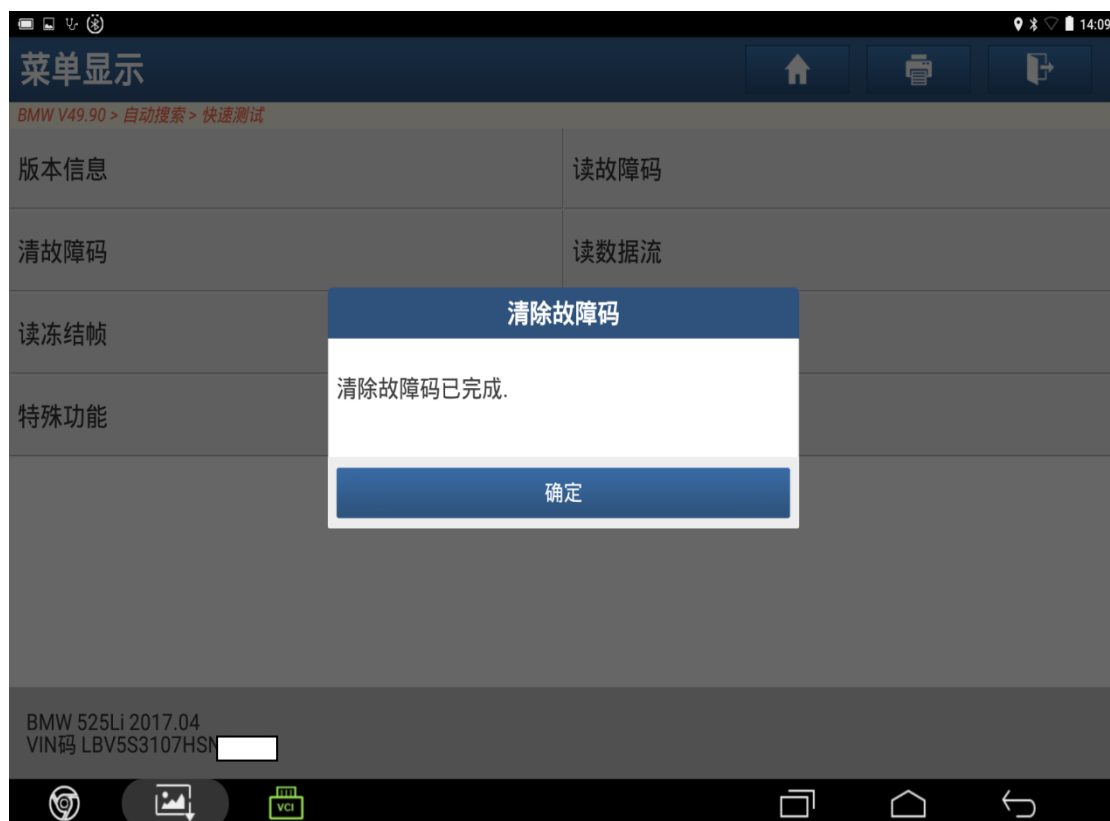


图 22

23). 重新读取故障码, 显示无故障码, 乘客车门电动车窗初始化学习完成, 如图 23;



图 23

## 声明:

该文档内容归深圳市元征科技股份有限公司版权所有, 任何个人和单位不经同意不得引用或转载。