

2017年福特福瑞斯KAM复位(节气门匹配)

实测车型：2017年款福特福瑞斯，VIN码：LVSHFFAL7HS16****，如下图；



功能说明： 更换或清洗节气门后需要使用此功能。

操作指引：

1). 选择“PCM（动力控制模块）”，如图 1；



图 1

2). 选择“特殊功能”，如图 2；



图 2

3). 选择“KAM（保活存储器）复位（节气门匹配）”，如图 3；



图 3

4). 点“确定”执行该功能，如图 4；

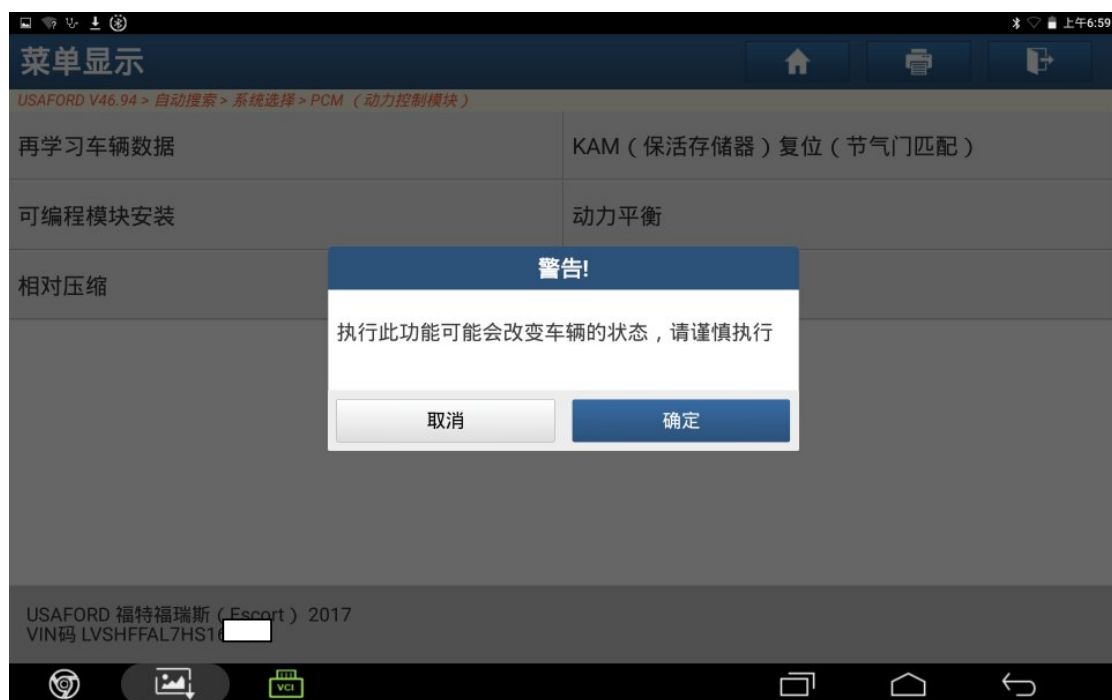


图 4

5). 点击“是”继续，如图 5；

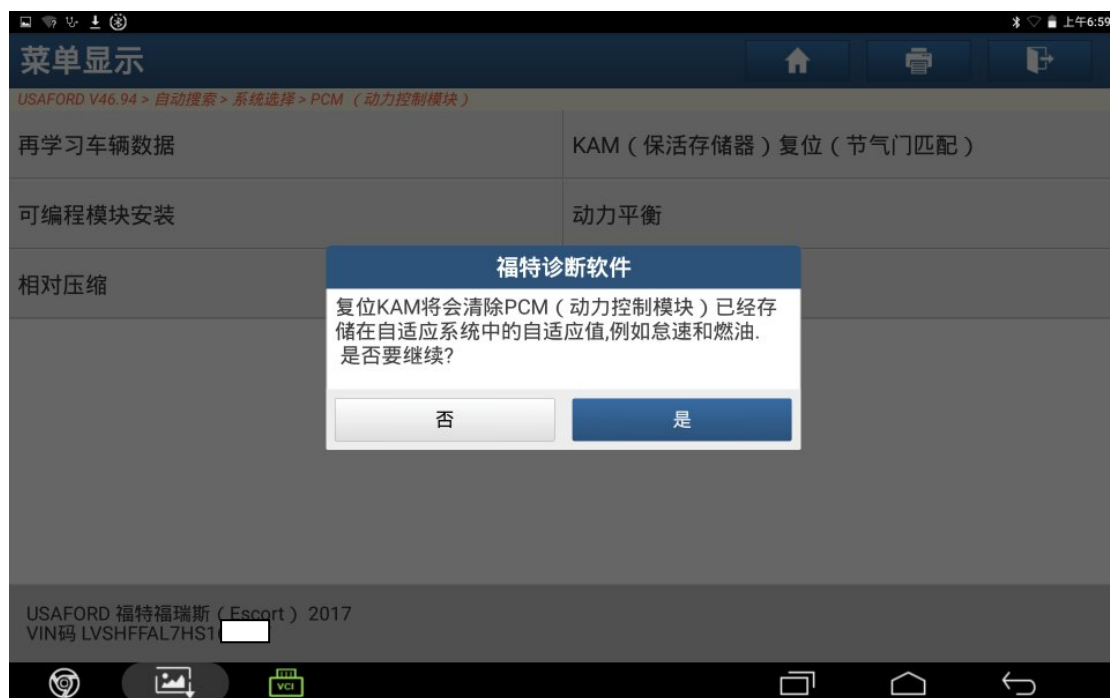


图 5

6). 将点火开关打开到 ON，点击“确定”，如图 6；



图 6

7). 该功能完成，点击“确定”，结束节气门匹配，如图 7；

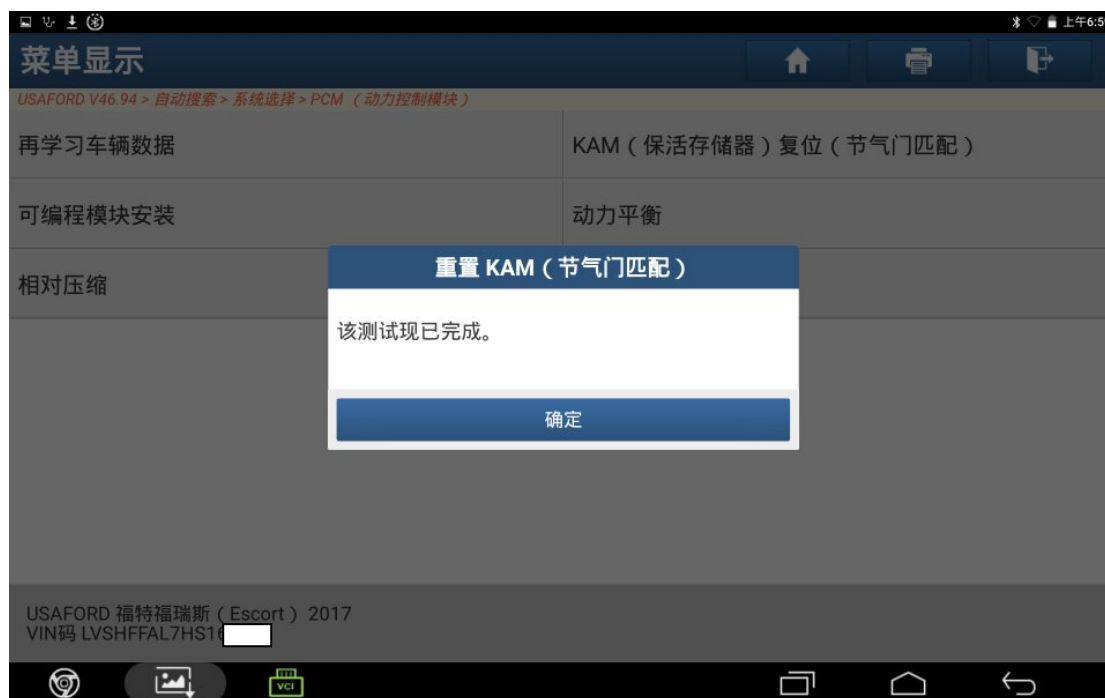


图 7

声明：

该文档内容归深圳市元征科技股份有限公司版权所有，任何个人和单位不经同意不得引用或转载。