

2014年款东风标致 408 纵向加速度传感器 校准

实测车型：2014年东风标致 408，VIN 码：LDC973Y41E229****，如下图；



功能说明： 在更换或拆卸/重新装配过 ESP 液压模块，或如果出现“纵向加速度传感器校准不可能”的故障，必须校准纵向加速度传感器。

操作指引：

1). 进入 ABS 系统，选择“特殊功能”，如图 1；



图 1

2). 点“维修包”，如图 2；



图 2

3). 点“备件”，如图 3；



图 3

4). 确保车速低于 10kph, 点“确定”，如图 4；

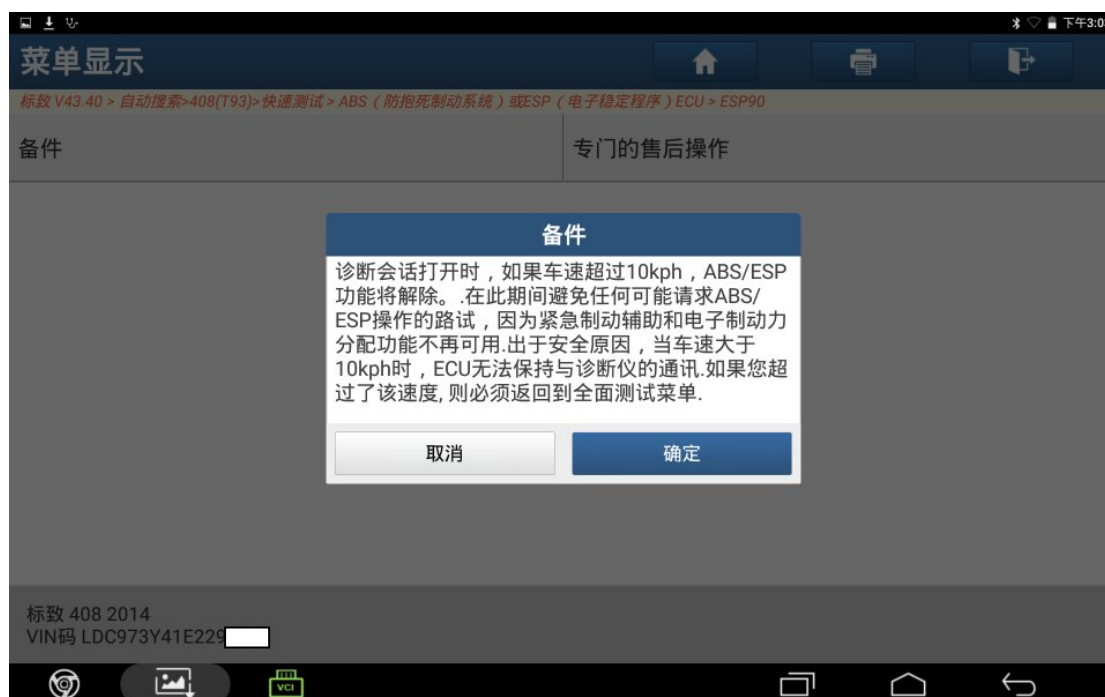


图 4

5). 选择“纵向加速度传感器校准”，如图 5；



图 5

6). 在更换或拆卸/重新装配过 ESP 液压模块，或如果出现“纵向加速度传感器校准不可能”的故障，必须校准纵向加速度传感器。点“确定”，如图 6；

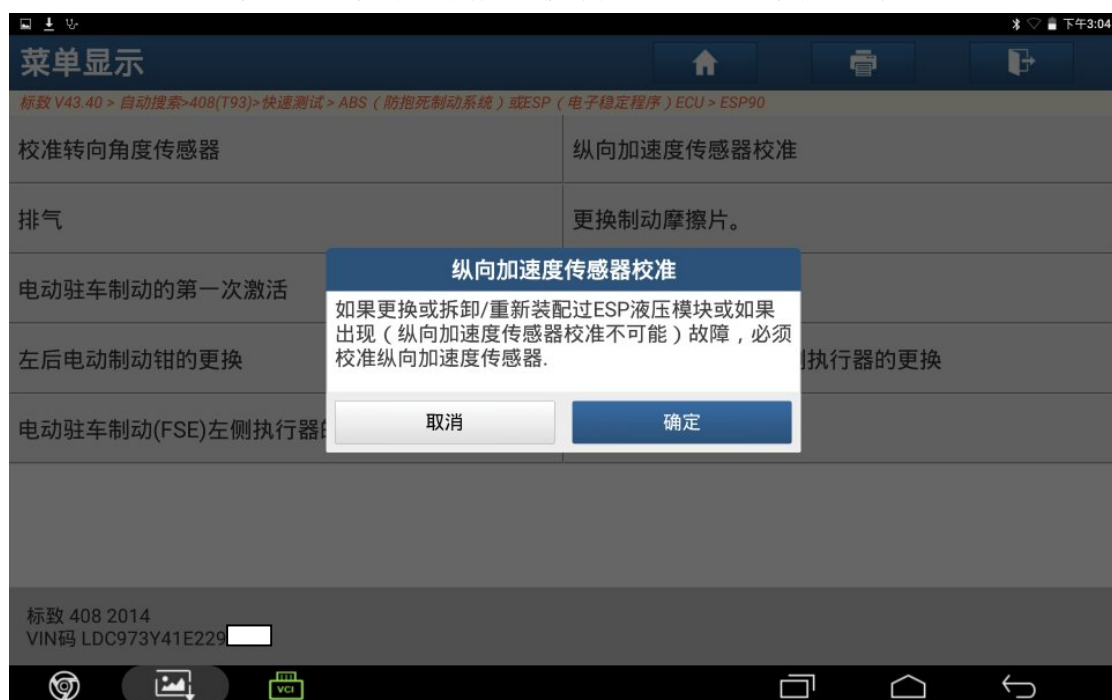


图 6

- 7). 将车辆停在水平面, 轮胎充气压力在标准范围, 车辆负荷只有驾驶员一人, 确认条件满足, 点“确定”, 如图 7;

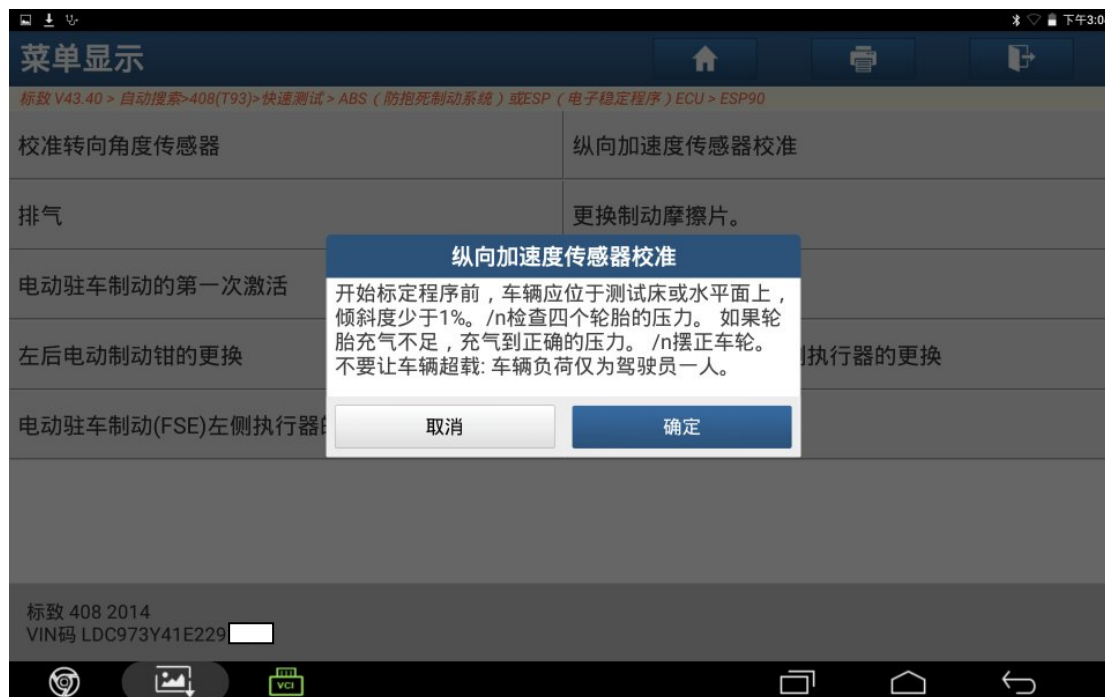


图 7

- 8). 点“确定”开始标定, 如图 8;

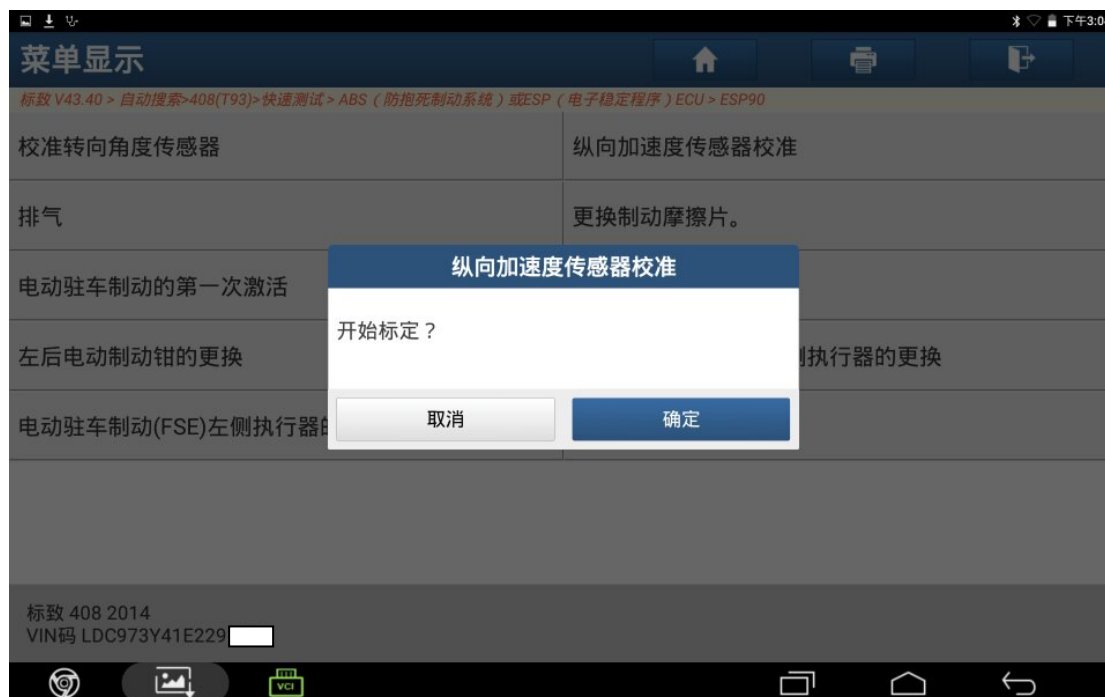


图 8

9). 纵向加速度传感器校准完成, 点“确定”, 如图 9;

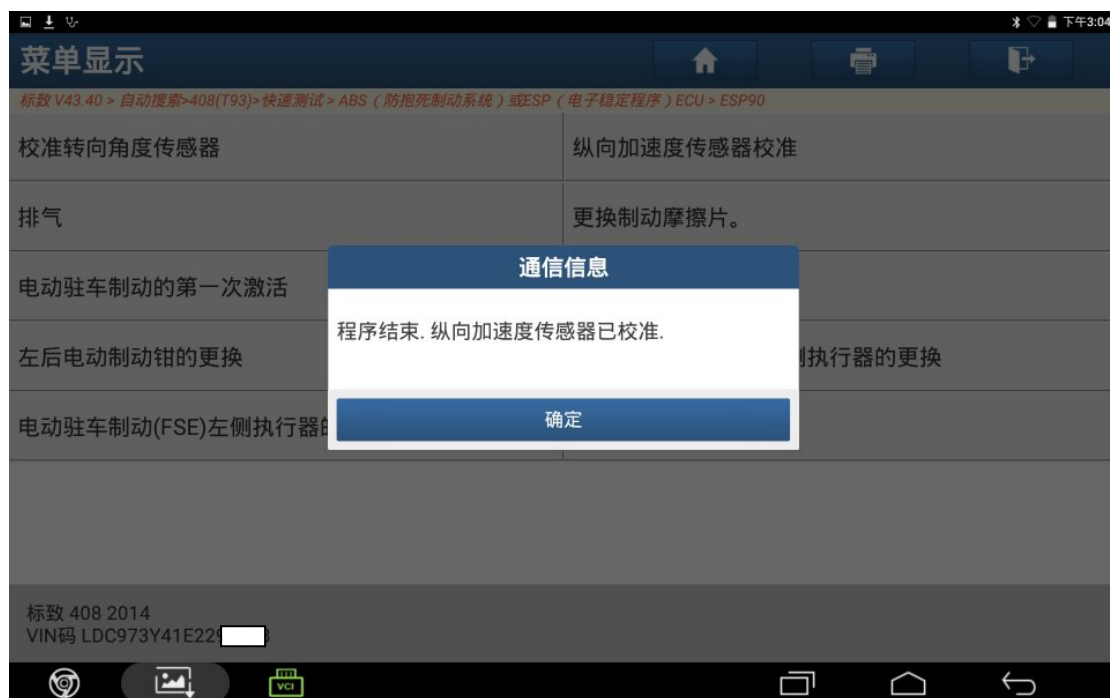


图 9

声明:

该文档内容归深圳市元征科技股份有限公司版权所有, 任何个人和单位不经同意不得引用或转载。