

2010 年丰田锐志扭矩传感器校准

实测车型：2010 年款丰田锐志，VIN 码：LFMBEC4D0C010****，如下图；



功能说明： 方向盘没有助力，报扭矩传感器故障码，需要使用此功能。

操作指引：

1). 智能诊断，识别出的车型信息，确认车型信息正确，点击“确定”，如图 1；

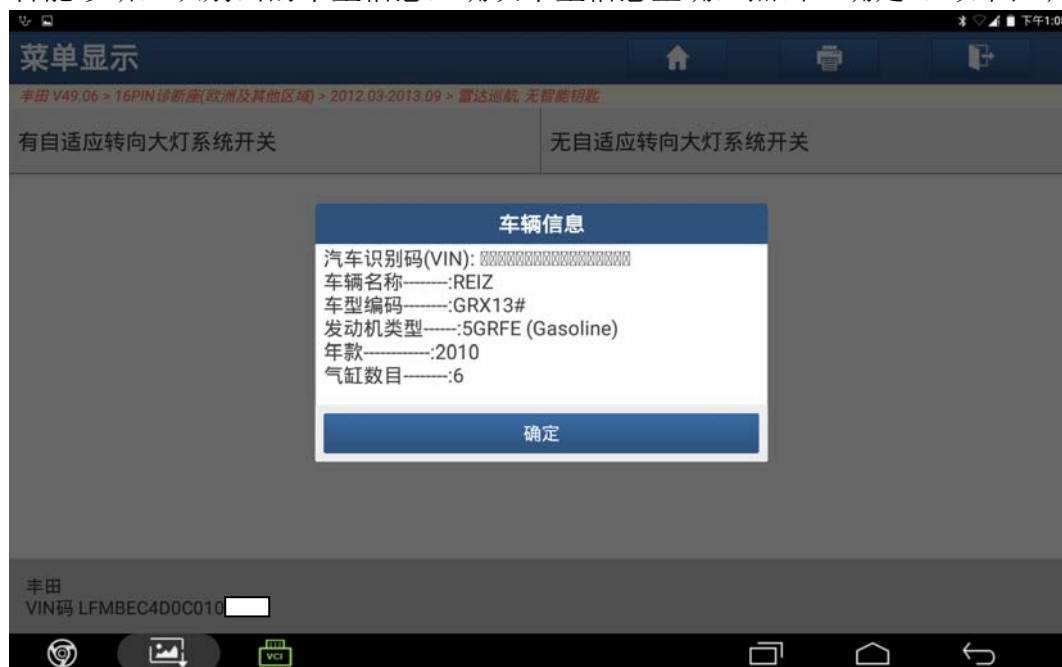


图 1

2). 选择“电子辅助动力转向系统”，如图 2；



图 2

3). 读取故障码, 如图 3;



图 3

4). 选择特殊功能, 选择“扭矩传感器调节”, 如图 4;



图 4

5). 阅读提示信息，点击“确定”进入下一步，如图 5；

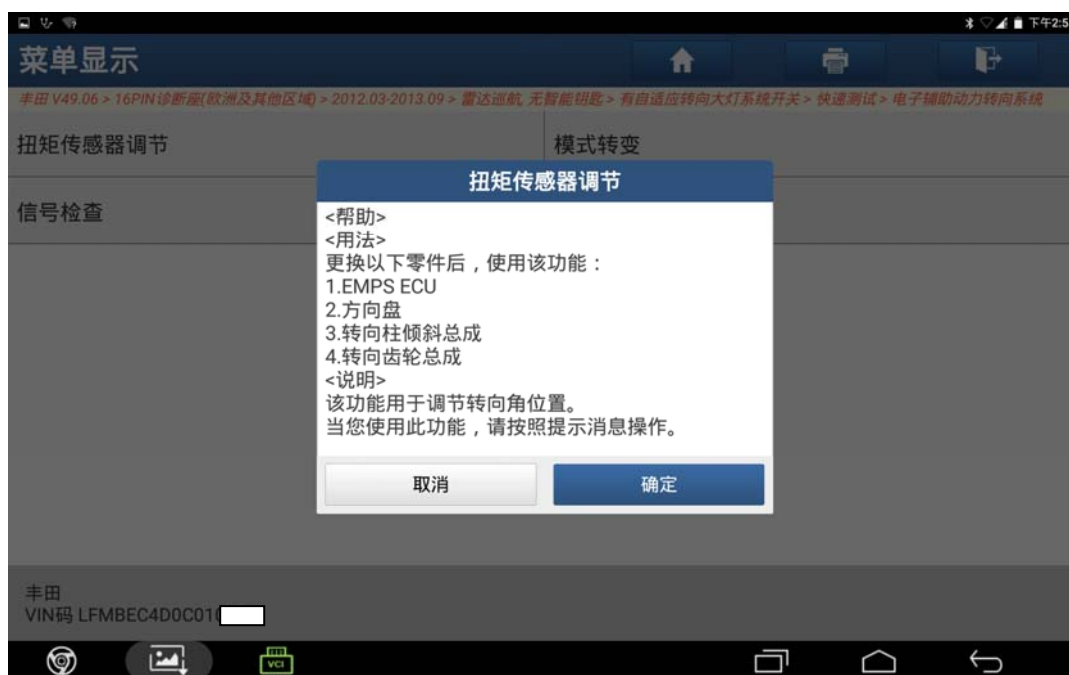


图 5

6). 阅读提示信息，点击“确定”，如图 6；



图 6

7). 根据提示打开点火开关, 保持车辆静止, 点击“确定”进入下一步, 如图 7;



图 7

8). 确定方向盘居中, 点击“确定”, 过程中方向盘会摇摆, 请不要触摸方向盘, 图 8;

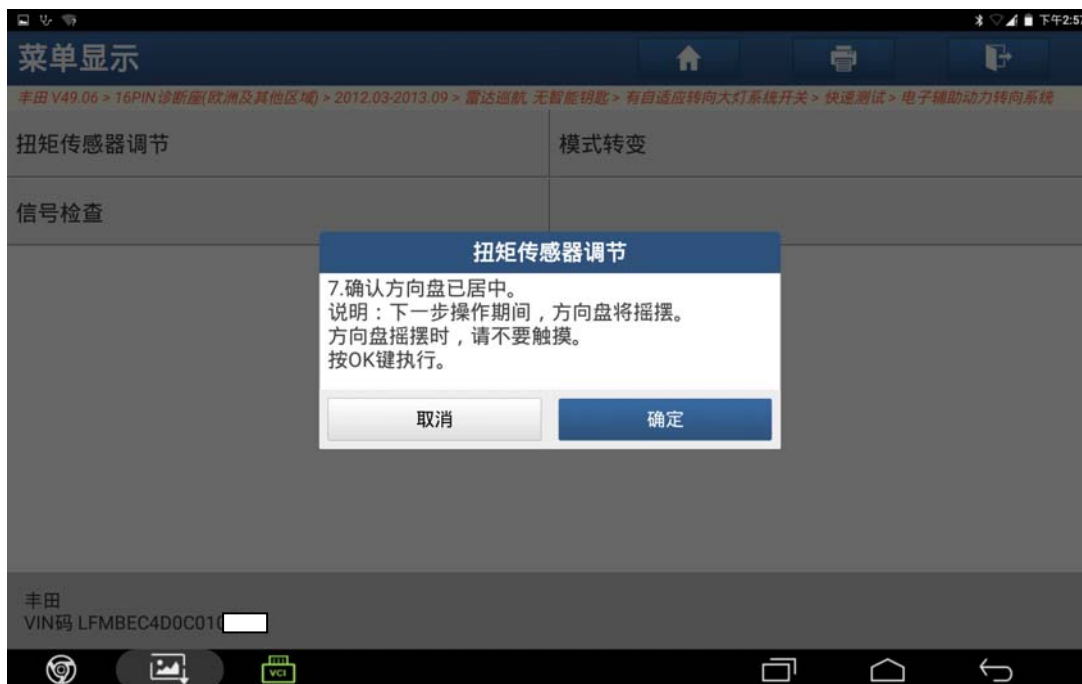
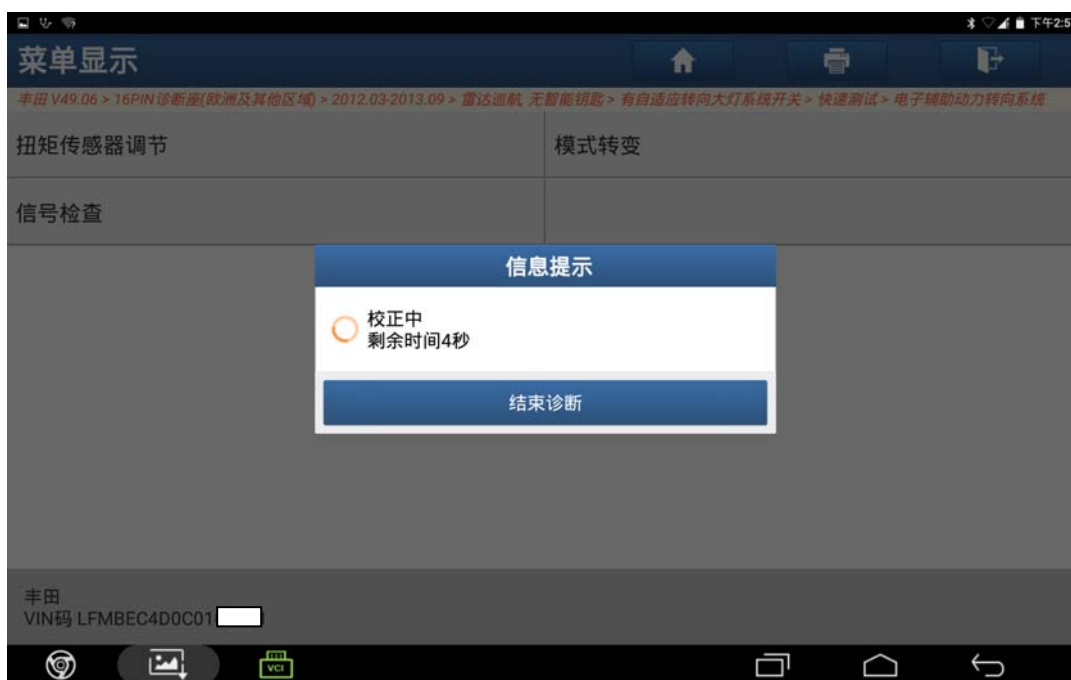


图 8

9). 扭矩传感器开始校正, 如图 9;



10). 功能完成, 如图 10;



图 10

声明:

该文档内容归深圳市元征科技股份有限公司版权所有, 任何个人和单位不经同意不得引用或转载。