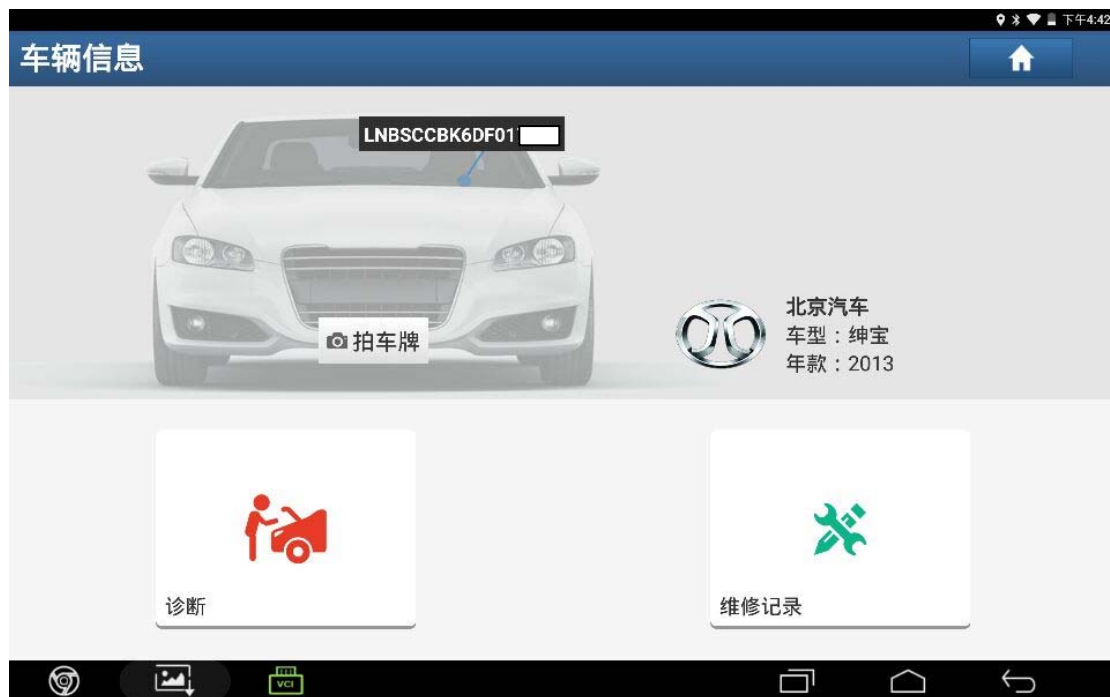


绅宝 D70 保养灯归零操作方法

实测车型： 2013 年款绅宝 D70，VIN 码：LNBSCCBK6DF01****, 如下图；



功能说明： 对车辆维修保养后使用该功能。

操作指引:

1). 选择“组合仪表”，点击进入，如图 1；



图 1

2). 选择“写入保养里程”，点击进入，如图 2；



图 2

3). 点击“读取保养里程”，如图 3；



图 3

4). 显示当前保养公里数，如图 4；

数据流名称	值	单位
服务距离	55968	km

(1 / 1)



图 4

5). 返回后，点击“写入保养里程”，如图 5；



图 5

6). 点击“是”，如图 6；

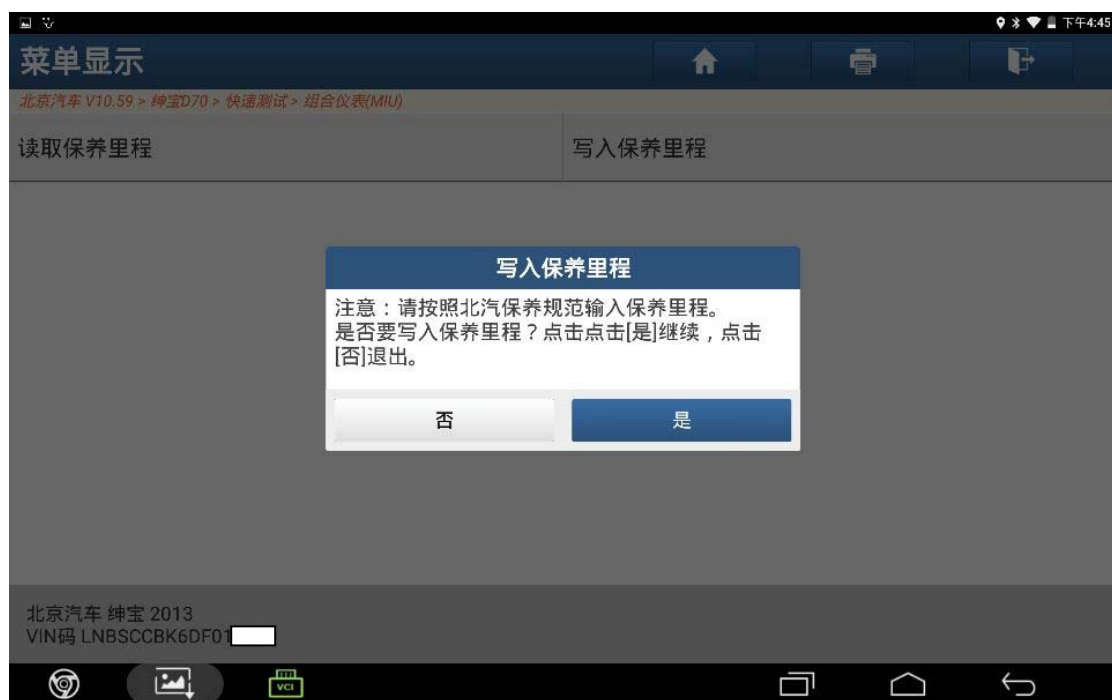


图 6

7). 输入下次保养公里数, 如图 7;



图 7

8). 点击“是”, 如图 8;

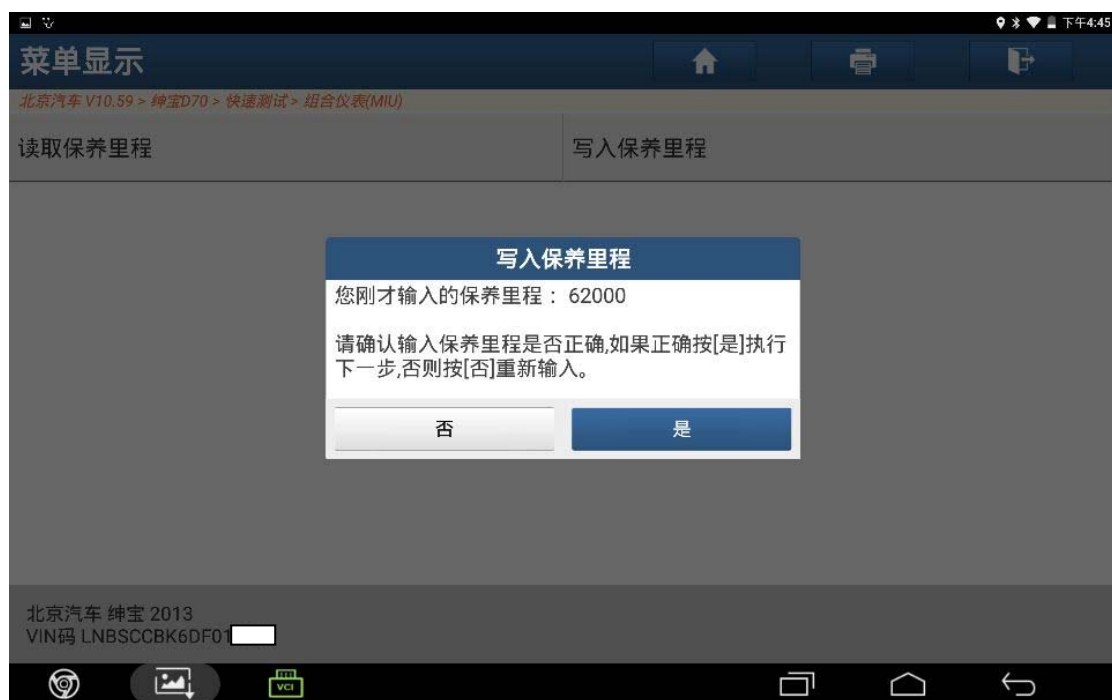


图 8

9). 点击“确定”，保养归零完成，如图 9；



图 9

声明：

该文档内容归深圳市元征科技股份有限公司版权所有，任何个人和单位不经同意不得引用或转载。