

凯迪拉克 SRX 大灯控制模块学习

实测车型：2011 年凯迪拉克 SRX，VIN 码：3GYFN9EY0BS57****，如下图；



功能说明：更换新的大灯控制模块后，需使用该功能对大灯控制模块进行学习

操作指引:

- 1). 使用 X431-PADIII 设备, 进入传统诊断界面, 选择通用车型, 点击进入使用自动扫描功能, 选择快速测试扫描出全车系统 (如图 1);



图 1

- 2). 选择“HCM (大灯控制模块)”, 点击进入 (如图 2);



图 2

3). 选择“特殊功能”，点击进入（如图 3）；



图 3

4). 点击“前大灯高度调节传感器读入”进入学习（如图 4）；




图 4

5). 满足条件“启动发动机，并令其怠速运转”，点击“确定”进入下一步（如图 5）；

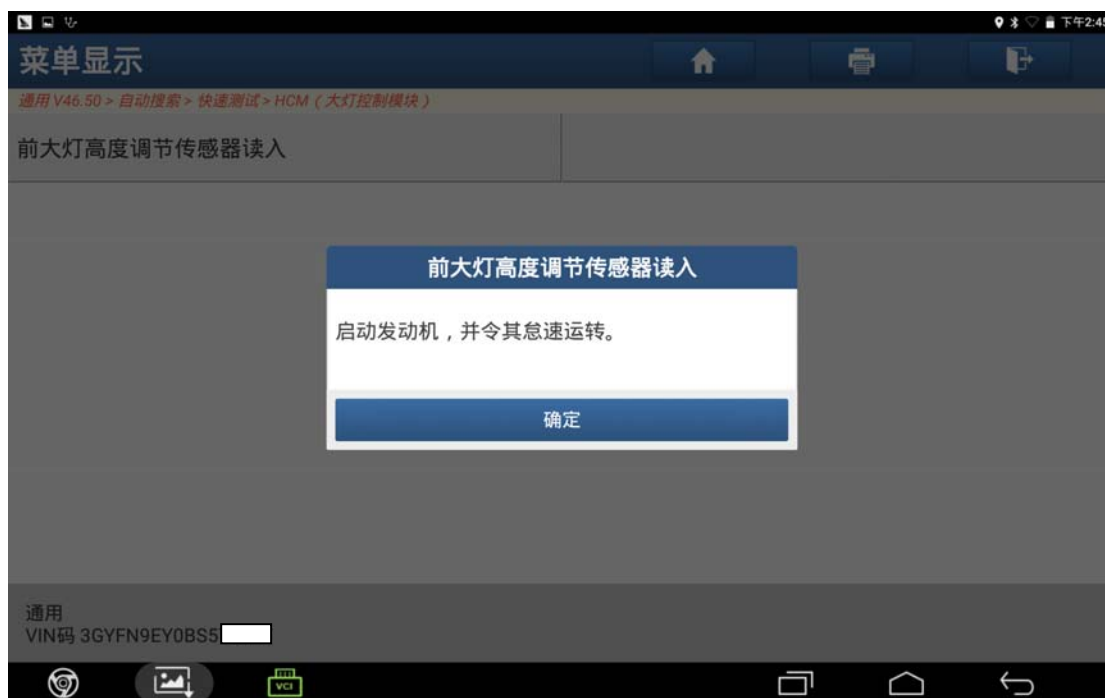


图 5

6). 正在进行学习中，设备提示“处理中，请等待”（如图 6）；

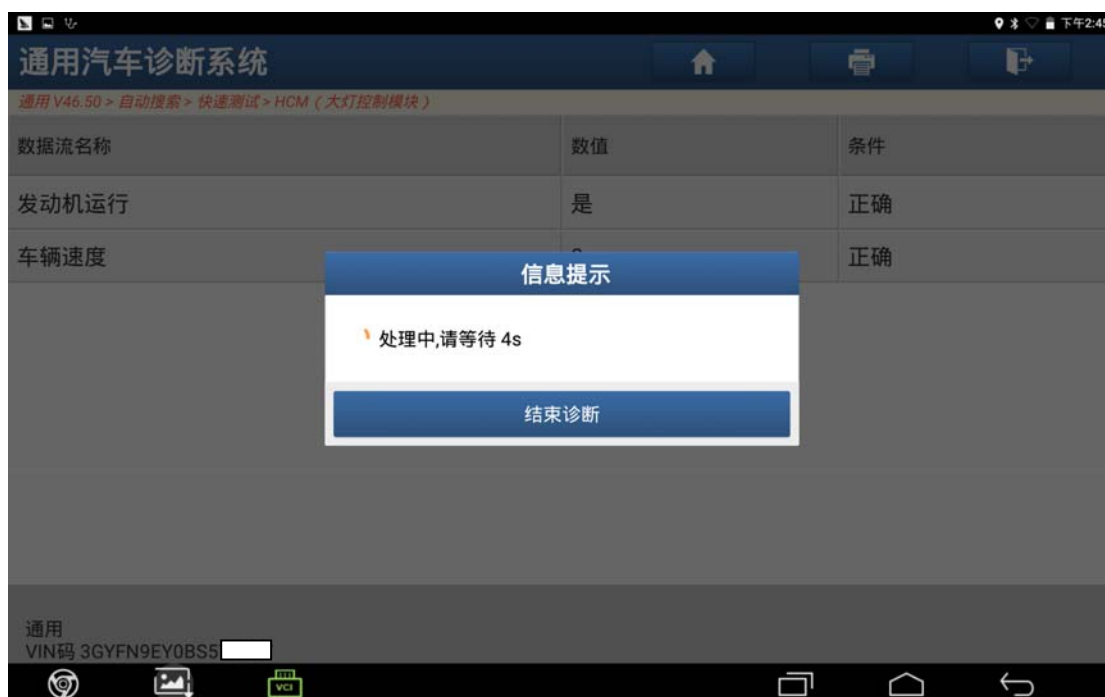


图 6

7). 等待几秒钟之后设备提示“程序完成”，点击“确定”学习结束（如图 7）；



图 7

声明：

该文档内容归深圳市元征科技股份有限公司版权所有，任何个人和单位不经同意不得引用或转载。