

东风悦达起亚 K5 转向角传感器校准

实测车型：2016 年东风悦达起亚 K5， VIN 码：LJDUAA229G002****， 如下图；



功能说明：更换 EPS 电脑板、更换转向角传感器或者维修电控助力转向系统之后汽车仪表亮故障灯，就需使用该功能对转向角传感器进行复位。

操作指引:

- 1). 使用“X431-PADIII”设备，选择“东风悦达起亚”软件，点击连接进入后选择“16PIN 诊断座”进入测试（如图 1）;

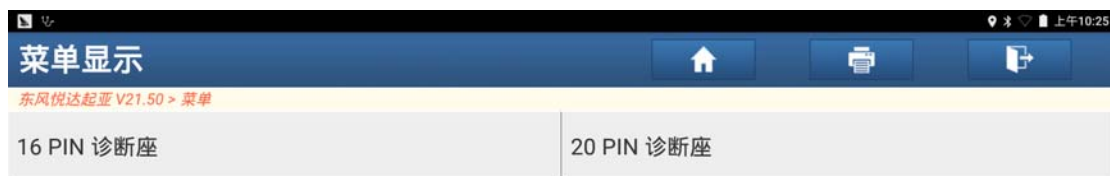


图 1

- 2). 选择“快速测试”功能点击进入测试扫描出全车系统（如图 2）;



图 2

3). 选择“MDPS（电机驱动动力转向）”系统，进入测试（如图 3）；



图 3

4). 选择“特殊功能”，点击进入（如图 4）；



图 4

5). 选择“SAS 校准 (CAN)”菜单，点击进入（如图 5）；



图 5

6). 阅读提示满足条件“点火开关打开，不用启动发动机，方向盘摆正”，满足条件后点击“确定”进入下一步（如图 6）；

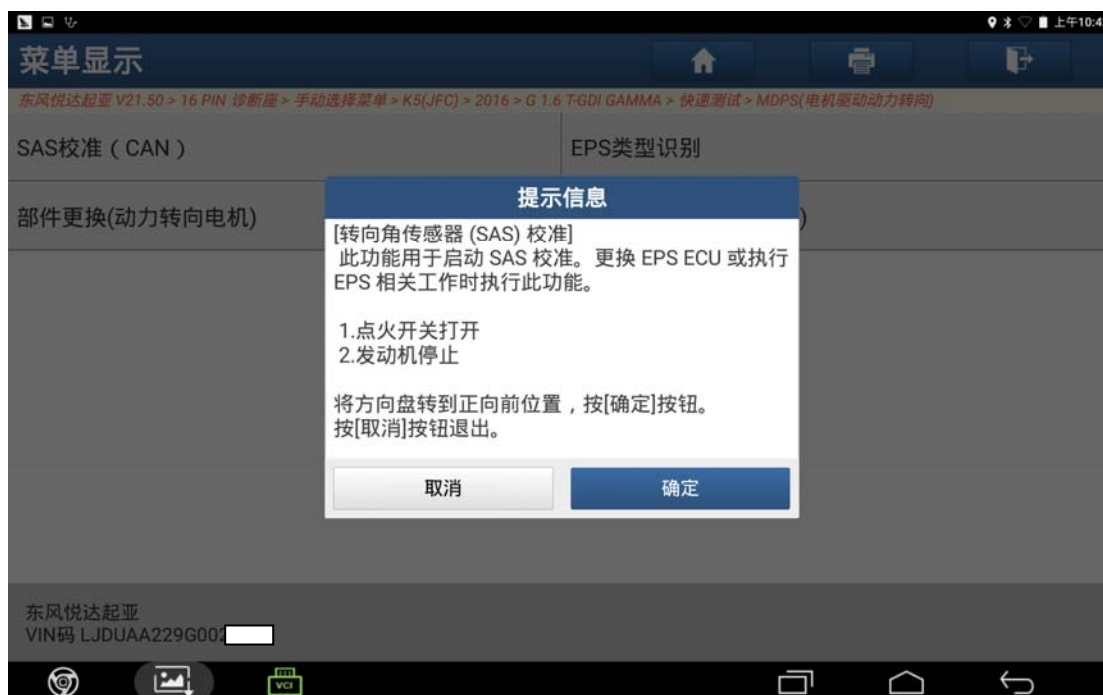


图 6

- 7). 阅读提示满足条件“点火开关打开，不用启动发动机，方向盘摆正”，满足条件后点击“确定”进入下一步（如图7）；

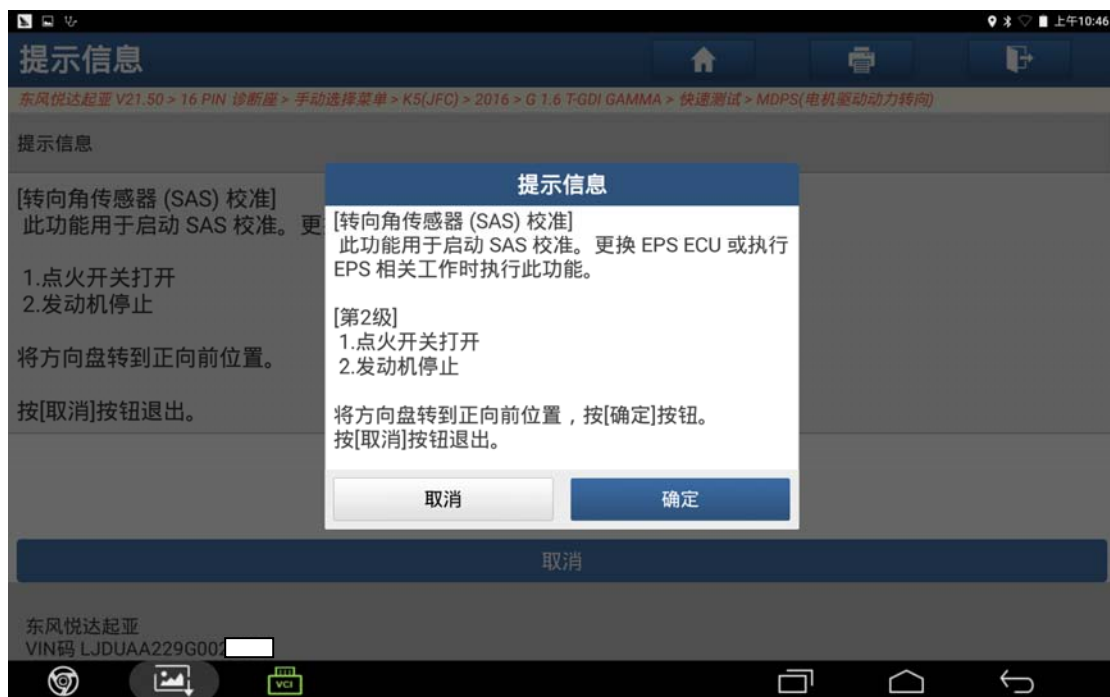


图 7

- 8). 设备提示“初始化结束，将点火开关关闭到 OFF 位置，等待 15 秒，然后打开点火开关置于 ON 档再点击‘确认’键”，根据设备提示进行操作，操作完成后点击“确定”学习结束（如图8）。



图 8

声明:

该文档内容归深圳市元征科技股份有限公司版权所有，任何个人和单位不经同意不得引用或转载。