

别克君威刹车压力传感器校正

实测车型：2010年款别克君威，VIN码为：LSGGA53Y6AH08****，如下图：



功能说明： 此功能用于校正刹车压力传感器。

操作指引：

1). 选择“EBCM（电子刹车控制模块）”系统，如图 1：



图 1

2). 选择“特殊功能”，如图 2：



图 2

3). 选择“刹车压力传感器校正”，如图 3:



图 3

4). 点“确定”执行此功能，如图 4:

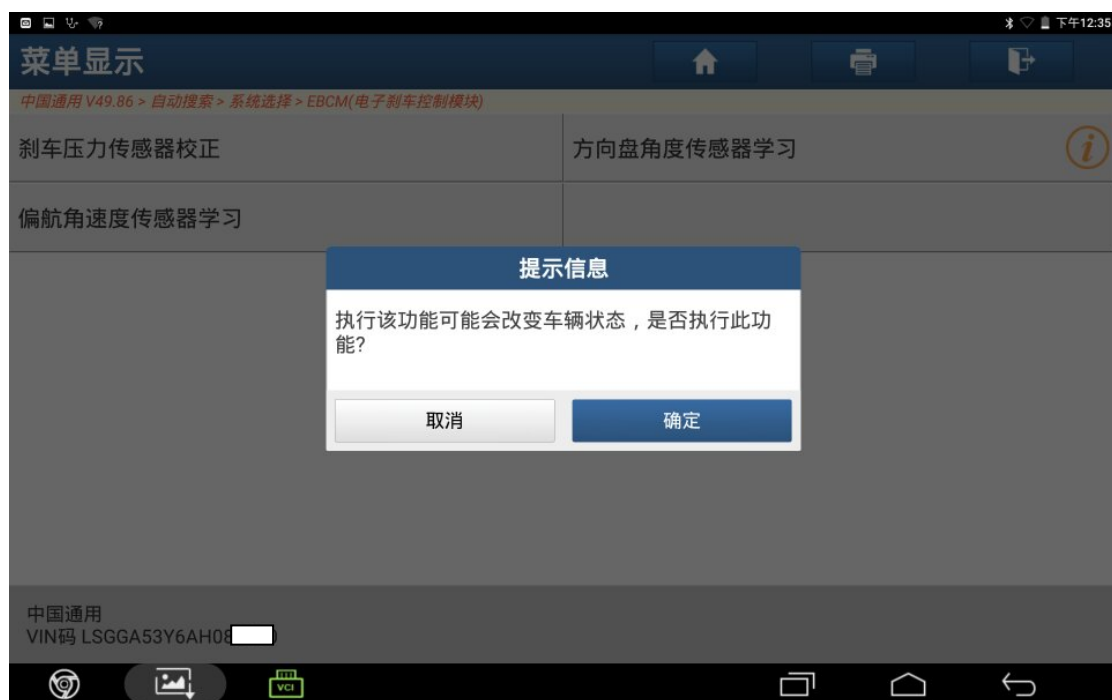


图 4

5). 不踩刹车踏板，点“确定”，如图 5:



图 5

6). 按“确定”开始执行此功能，如图 6:

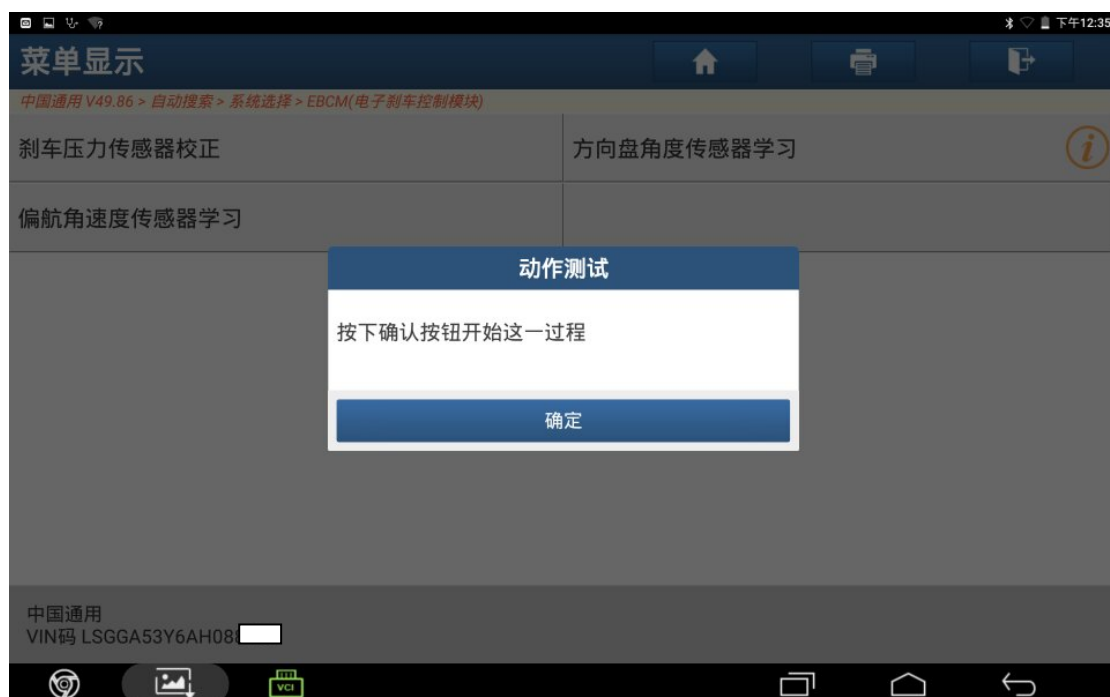


图 6

7). 设备提示程序执行中, 请等待, 如图 7:

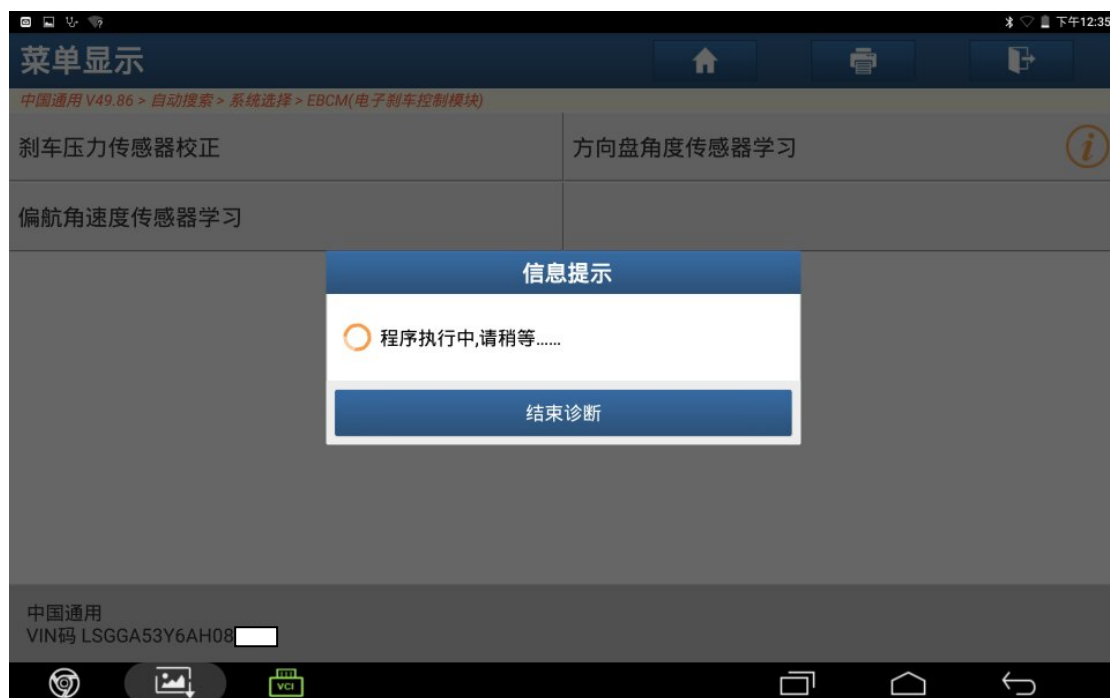


图 7

8). 该功能完成, 点“确定”, 如图 8:



图 8

声明:

该文档内容归深圳市元征科技股份有限公司版权所有, 任何个人和单位未经同意不得引用或转载。