

## 奔驰 S350L 保养灯归零

实测车型：2010 年款奔驰 S350L，VIN 码为：WDDNG5GB9AA29\*\*\*\*，如下图：



### 功能说明：

- 奔驰 S350L 提示保养，如下图：



## 操作指引:

1). 进入 X-431 PADIII 诊断软件初始界面, 选择“特殊功能”, 如图 1;

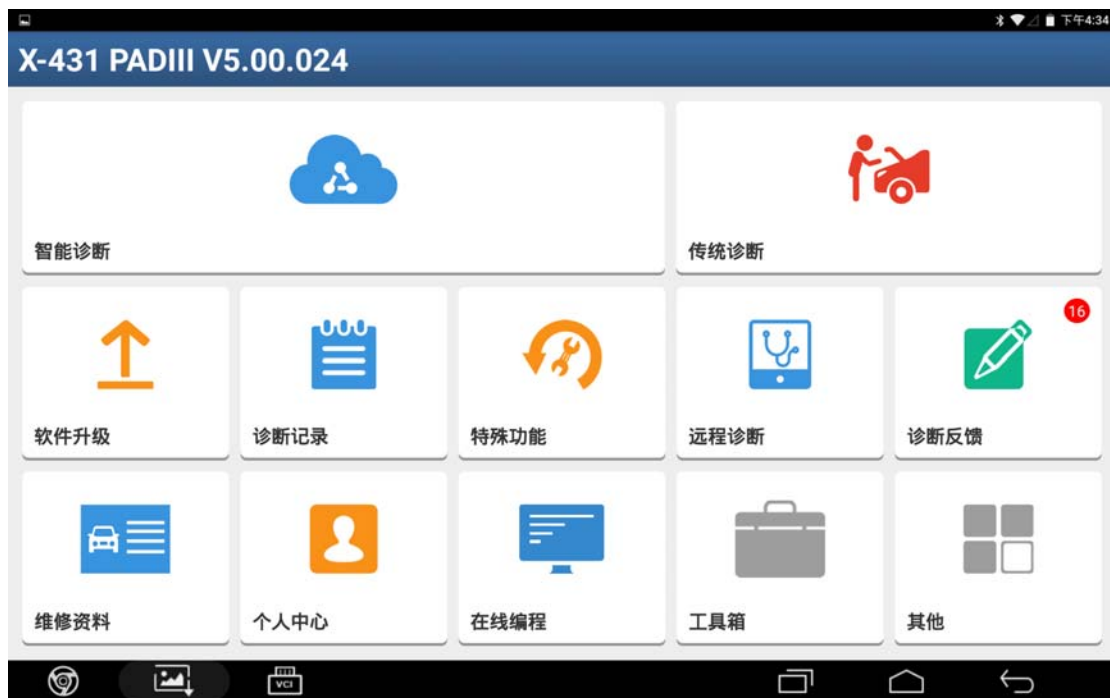


图 1

2). 特殊功能界面, 选择“保养灯归零”, 如图 2;



图 2

3). 保养灯归零进入界面，如图 3；



图 3

4). 选择“奔驰”车型，如图 4；



图 4

5). 确认读取车辆的信息，点击“确定”，如图 5；

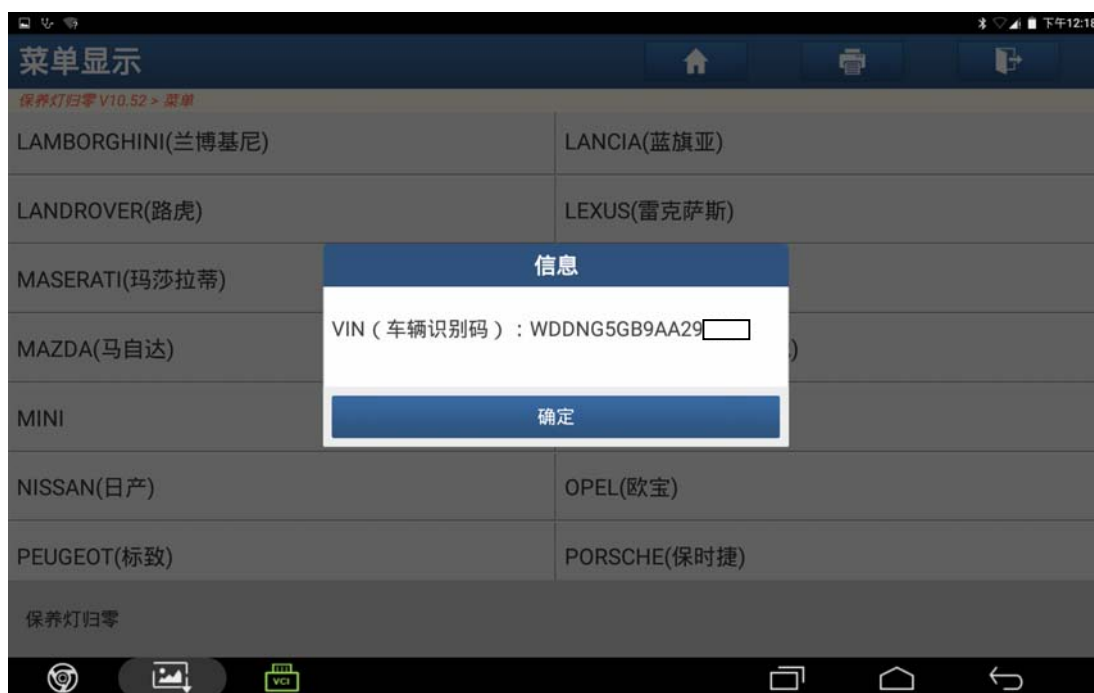


图 5

6). 选择“软件归零”，如图 6；



图 6

7). 选择“自动扫描”，如图 7；



图 7

8). 选择“2009.07 以后”，如图 8；



图 8

9). 读取车辆信息，点击“确定”，如图 9；



图 9

10). 选择“保养复位”，如图 10；



图 10

11). 核对车辆保养信息，点击“下一步”，如图 11；



图 11

12). 提示保养复位已成功，点击“确定”，功能完成。

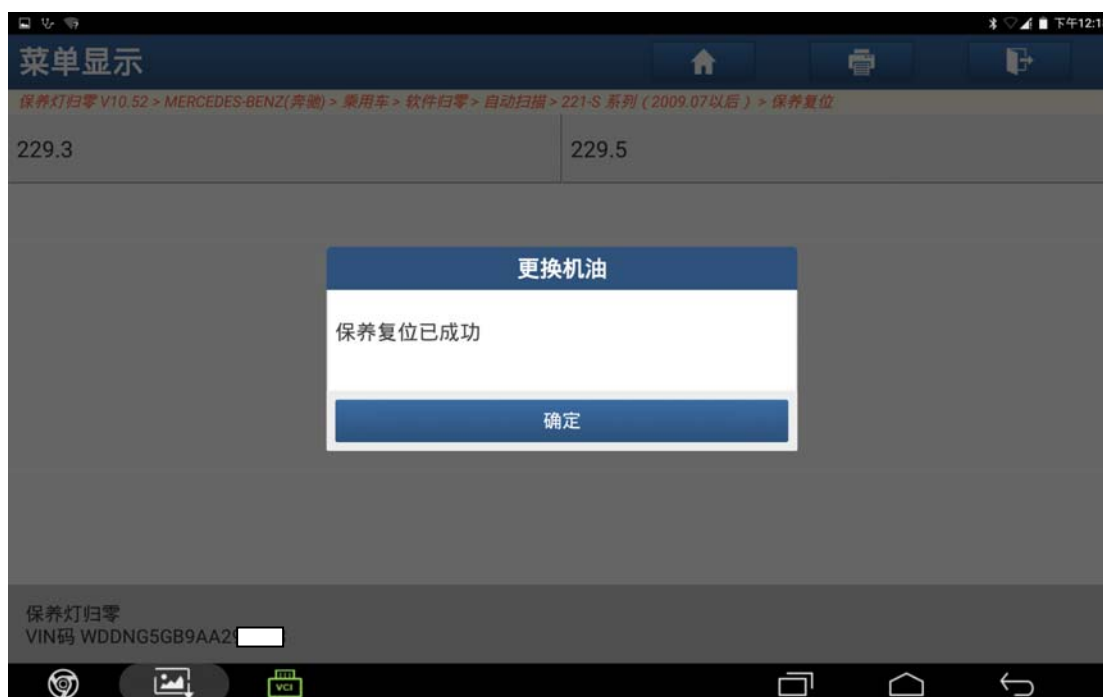


图 12

## 声明:

该文档内容归深圳市元征科技股份有限公司版权所有，任何个人和单位不经同意不得引用或转载。