

长安福特翼虎驾驶员侧车窗初始化

实测车型：2014 年款长安福特翼虎，VIN 码：LVSHJCAB6EE56****，如下图



功能说明：

2014 款长安福特翼虎以下几种情况需要初始化

- 驾驶员侧车窗相关部件有进行更换
- 驾驶员侧车窗电动自动功能失效
- 车窗的便捷功能失效，比如不能一键关闭/开启

操作指引:

1). 依次选择智能诊断→识别出车辆→选择→诊断, 如图 1;

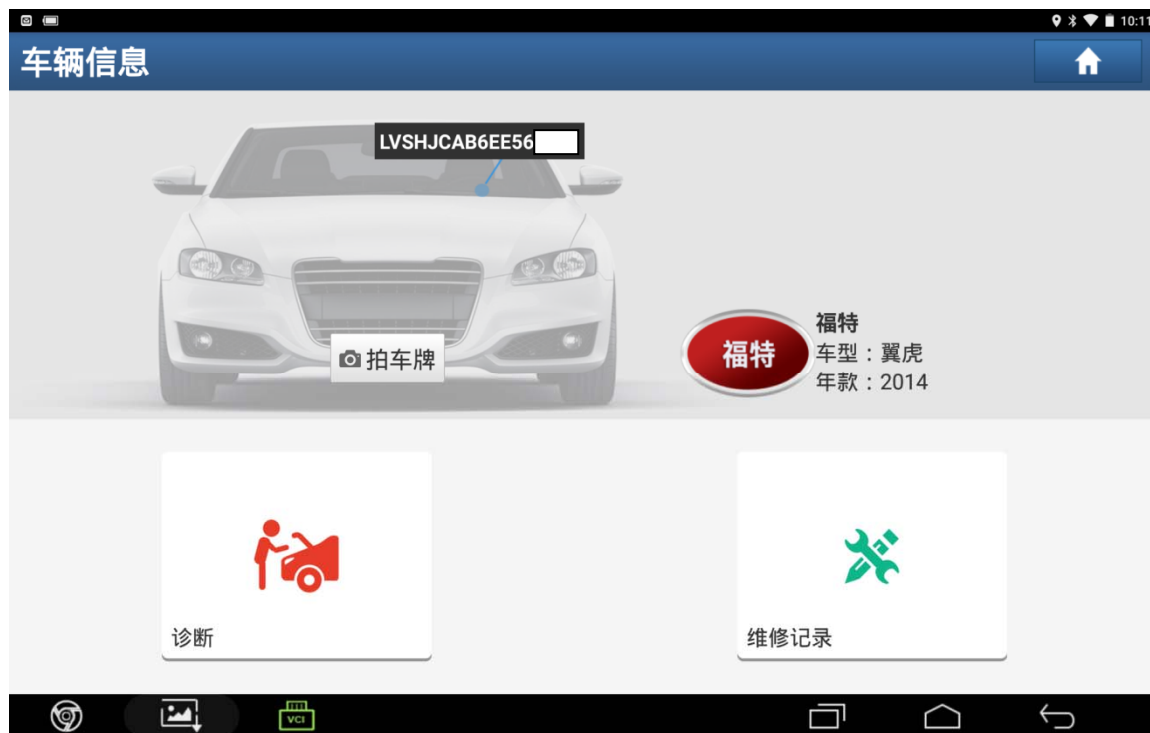


图 1

2). 选择“自动搜索”, 如图 2;



图 2

3). 确定车辆信息，选择“确定”，如图 3；



图 3

4). 选择“快速测试”，如图 4；



图 4

5). 扫描出系统，选择“司机前门模块”，如图 5；



图 5

6). 选择“特殊功能”，如图 6；



图 6

7). 选择“驾驶员侧”，点击“确定”，如图 7；

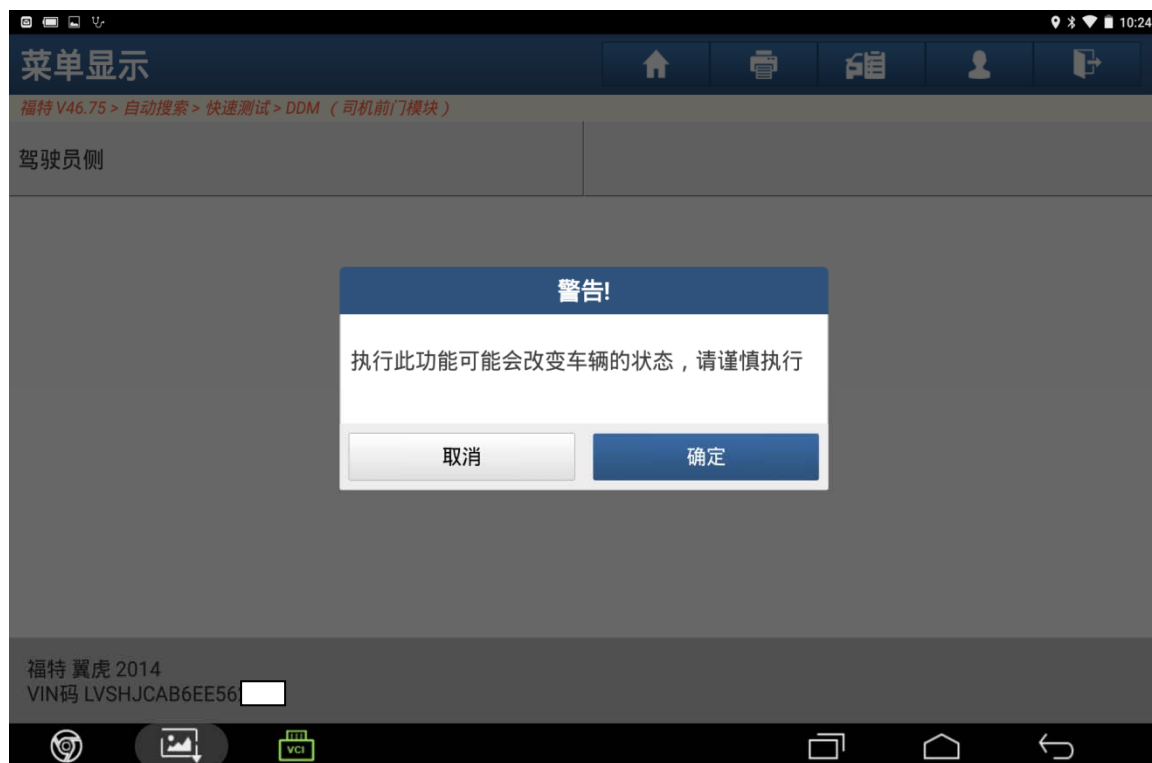


图 7

8). 满足提示条件后，选择“确定”，如图 8；



图 8

9). 选择“是”，如图 9；



图 9

10). 根据提示将点火开关设在开位，选择“是”，如图 10；



图 10

11). 可以看到驾驶员侧车窗向上向下各复位一次，完成后点击“确定”，如图 11；



图 11

12). 根据提示将点火开关设在关位（0 位）后，点击“确定”，如图 12；



图 12

13). 提示程序执行成功，点击“确定”，驾驶员侧车窗初始化成功，如图 13；

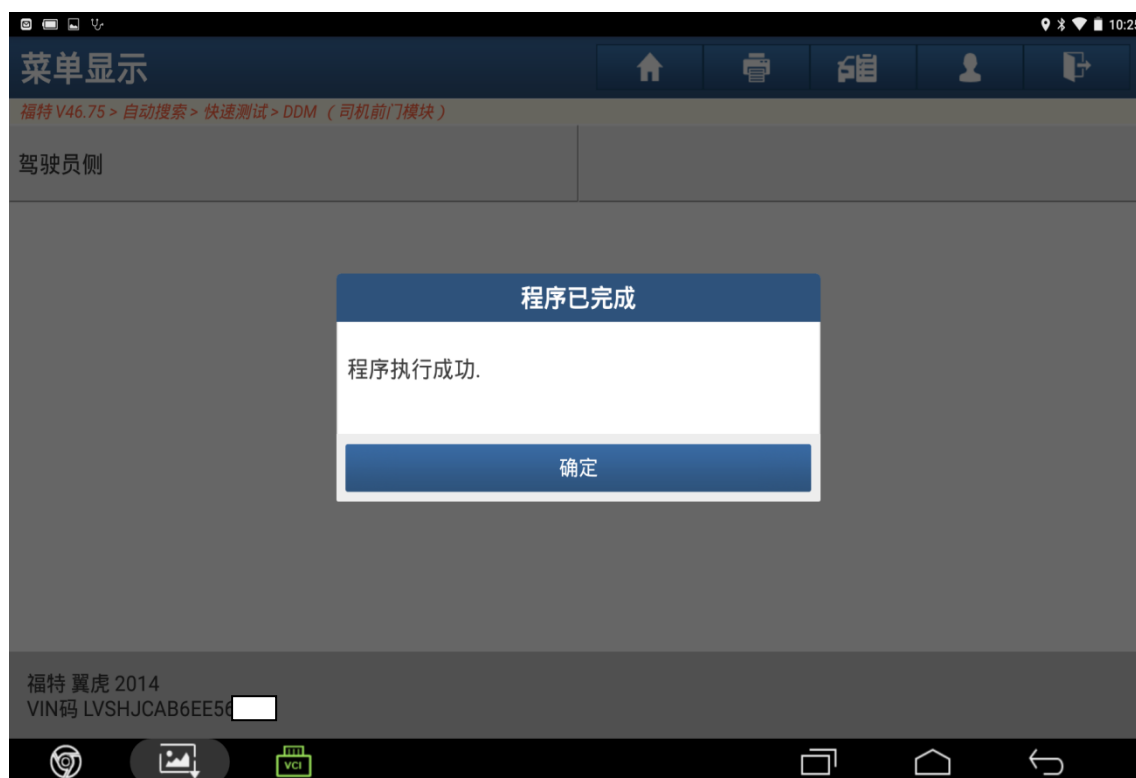


图 13

声明：

该文档内容归深圳市元征科技股份有限公司版权所有，任何个人和单位不经同意不得引用或转载。