

# 英朗 XT 方向盘角度传感器居中学习

**实测车型：** 2011 年款别克英朗 XT，VIN 码：LSGPB64R3BS30\*\*\*\*，如下图；



## 功能说明：

2011 款别克英朗 XT 在以下几种情况需要进行学习

- 方向盘相关部件及传感器有进行更换
- 在使用方向盘有感觉不居中时
- 出现了相关的故障码现象

## 操作指引:

1). 选择智能诊断识别出车辆，选择“诊断”，如图 1；

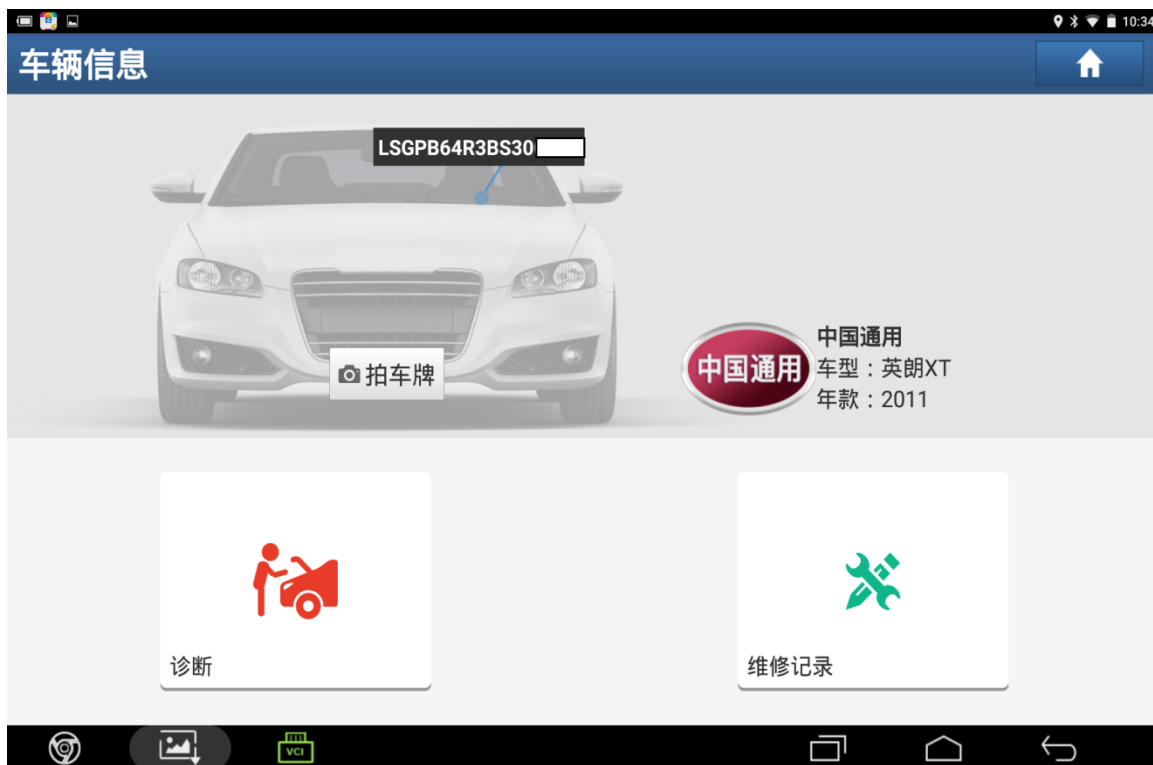


图 1

2). 选择“自动搜索”，核对信息后点击“是”，如图 2；



图 2

3). 选择“快速测试”，如图 3；



图 3

4). 选择“电动助力转向系统”，如图 4；



图 4

5). 进入系统后选择“读故障码”，如图 5；



图 5

6). 读取出一个“电子控制元件软件”标准为学习故障码，如图 6；

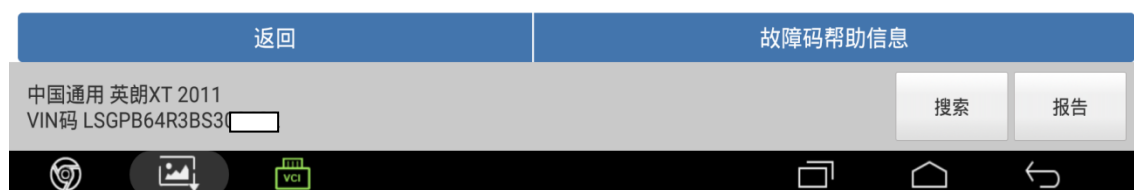


图 6

7). 返回，选择“特殊功能”，如图 7；



图 7

8). 选择“方向盘角度传感器居中”，如图 8；



图 8

9). 选择“确定”，如图 9；



图 9

10). 根据提示操作打开和关闭驾驶员车门，选择“确定”，如图 10；



图 10

11). 根据提示按步骤完成操作后选择“确定”，如图 11；



图 11

12). 根据提示按步骤完成操作后选择“确定”，如图 12；



图 12

13). 程序进行中, 请耐心等待, 如图 13;



图 13

14). 打开点火开关后点击“确定”, 如图 14;



图 14



15). 步骤完成点击“确定”，如图 15；

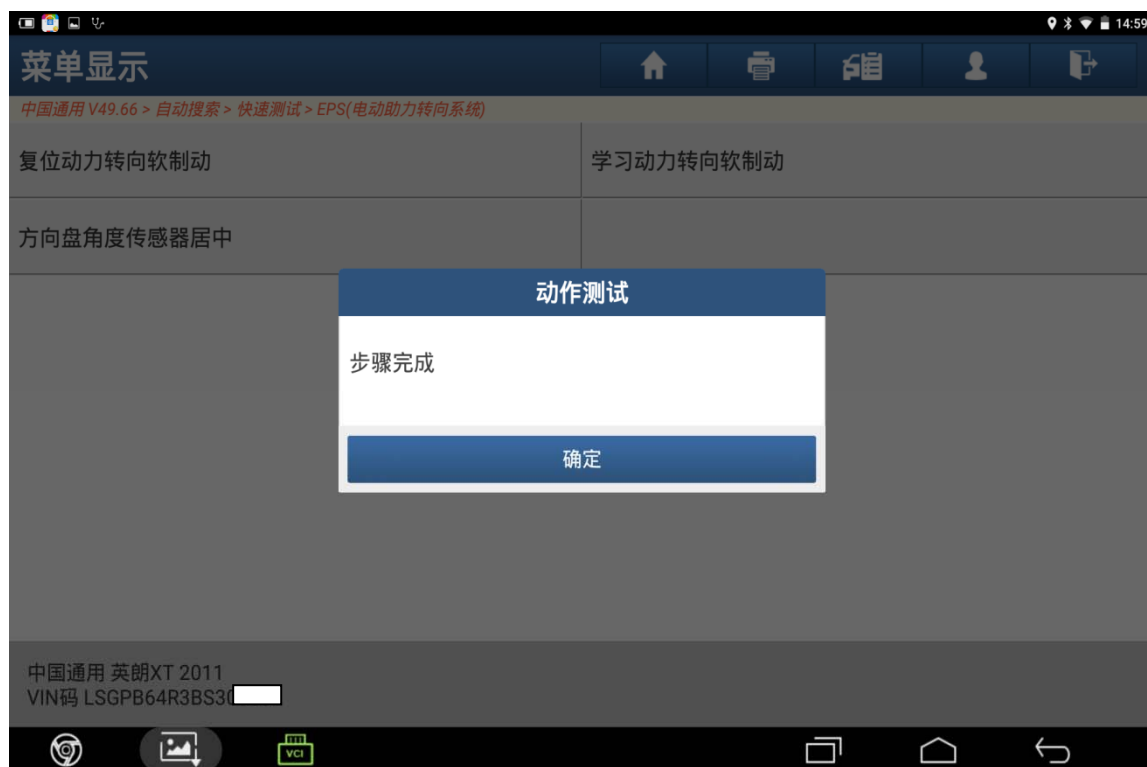


图 15

16). 依次选择返回→清除故障码→重新读取故障码，显示无故障码，已清除，学习结束。

## 声明：

该文档内容归深圳市元征科技股份有限公司版权所有，任何个人和单位不经同意不得引用或转载。