

VIN 码不对引起的音响锁住解锁方法

实测车型：2006 年款 GL8 陆尊，VIN 码：LSGUD82C26E01****, 如下图：



操作指引:

- 1). 依次选择中国通用→自动搜索→快速测试→车身控制系统, 读取显示没有故障码 (如图 1);

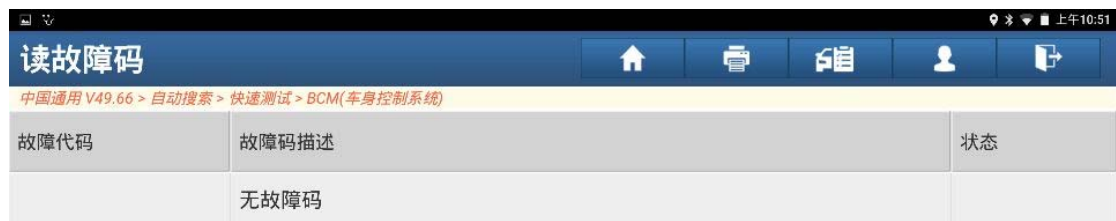


图 1

- 2). 返回选择“特殊功能” (如图 2);



图 2

3). 选择“新 VIN”（如图 3）；



图 3

4). 读取当前 BCM 模块 VIN 码和原车不一致

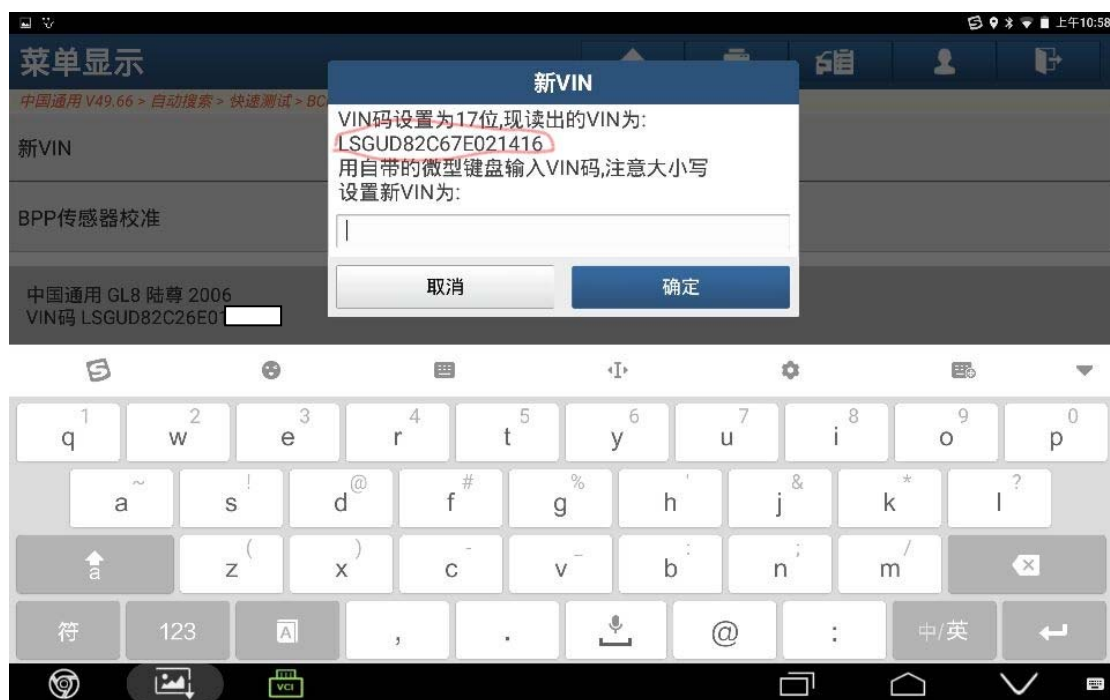


图 4

5). 输入原车 VIN 码, 点击“确定”(如图 5);

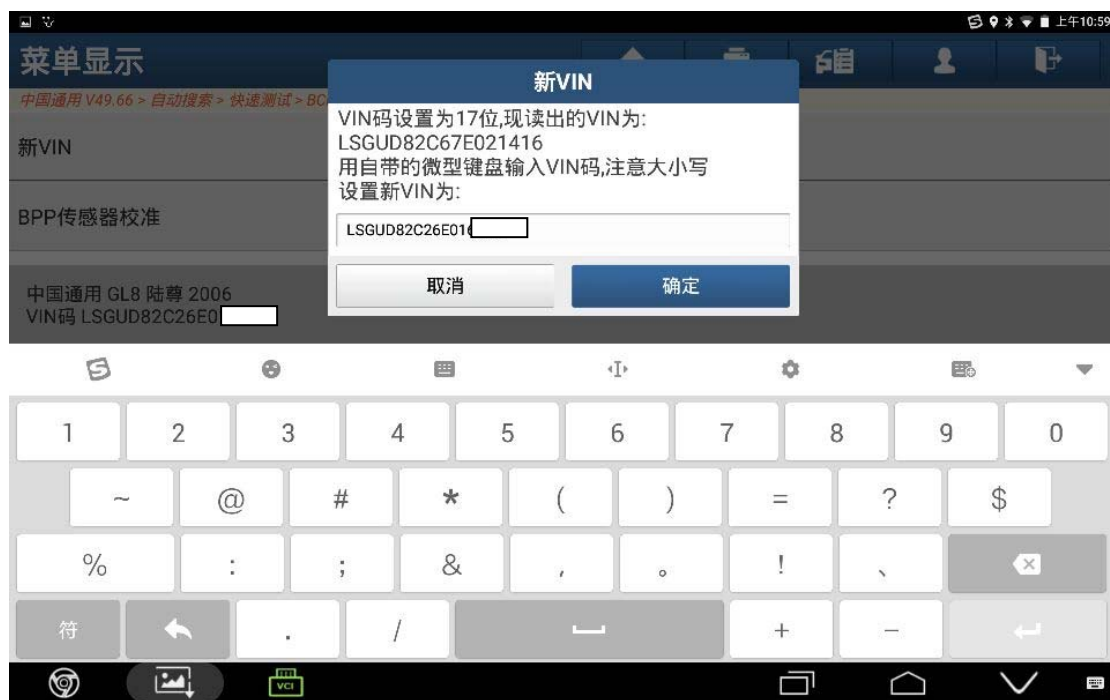


图 5

6). 显示设置完成, 点击“确定”(如图 6);



图 6

7). 音响工作正常, 音响防盗已解锁, 故障排除 (如图 7);



图 7

声明:

该文档内容归深圳市元征科技股份有限公司版权所有, 任何个人和单位不经同意不得引用或转载。