

奔驰 C200 左后门控制单元故障引起的 中控锁工作异常在线编程操作

实测车型：2010 年款奔驰 C200，VIN 码：LE4GF4BBXAL10****，如下图：



故障说明：

- 用传统测试读取左后门控制单元的故障码，故障码全部可以清除，中控锁不工作，车门玻璃升降正常，如下图：



- 左后门控制单元模块，如下图：



操作指引：

- 1). 检查所有线路和模块硬件没有问题，确认是模块软件引起故障，退出传统诊断，用智能诊断识别车辆信息正确，点击“诊断”（如图 1）；

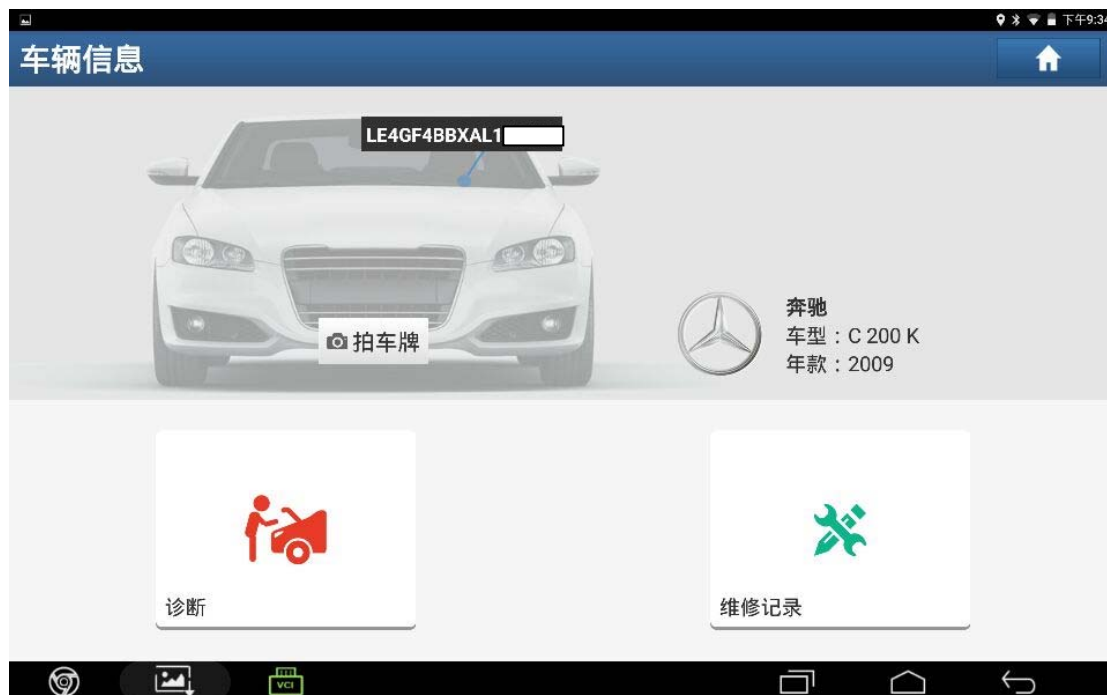


图 1

2). 选择“控制模块编程”（如图 2）；



图 2

3). 选择“左后门”（如图 3）；



图 3

4). 选择“控制单元编程”（如图 4）；



图 4

5). 点击“下载”（如图 5）；

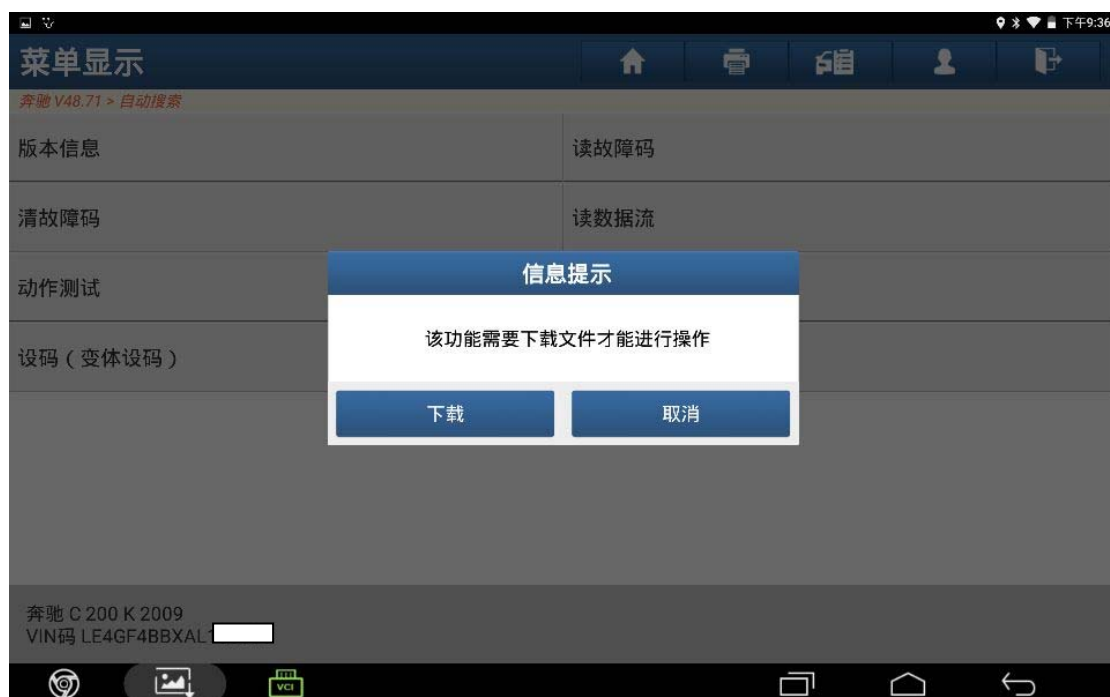


图 5

6). 点击“确定”（如图 6）；



图 6

7). 等待页面提示，进行下一步操作（如图 7）；

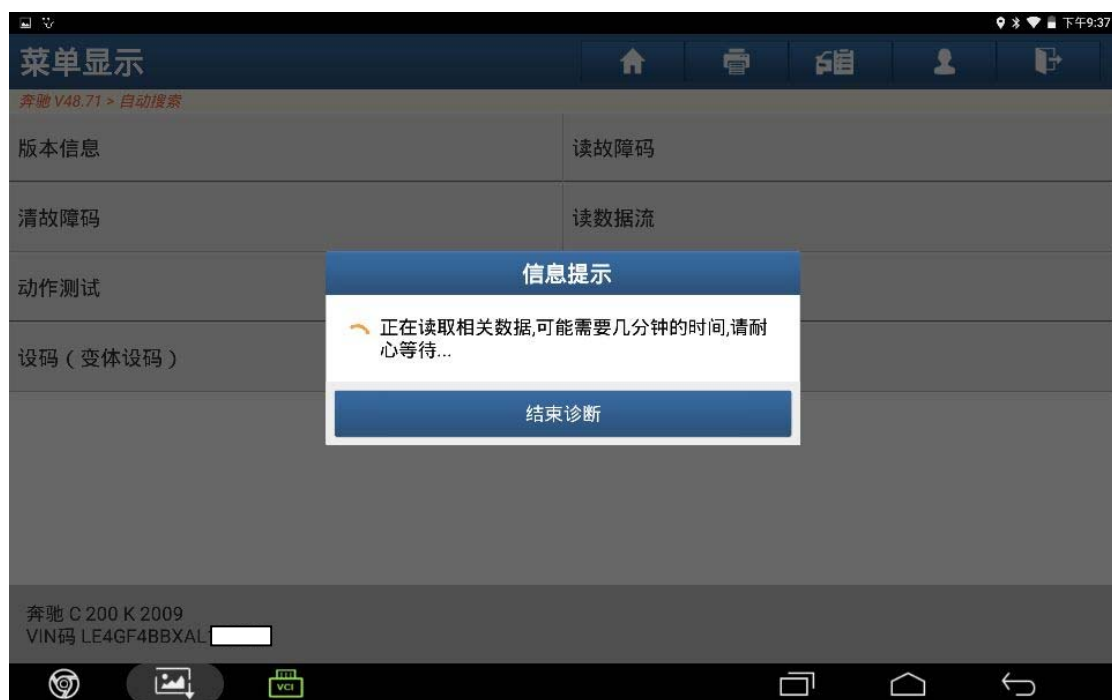


图 7

10). 等待下一步提示 (如图 10);



图 10

11). 编程已成功完成, 点击“确定”(如图 11);



图 11

12). 返回，选择“设码”（如图 12）；



图 12

13). 选择“EOL 编程-DC”（如图 13）；



图 13

14). 点击“005 中控锁锁止控制”（如图 14）；



图 14

15). 点击“通过 TSG”（如图 15）；

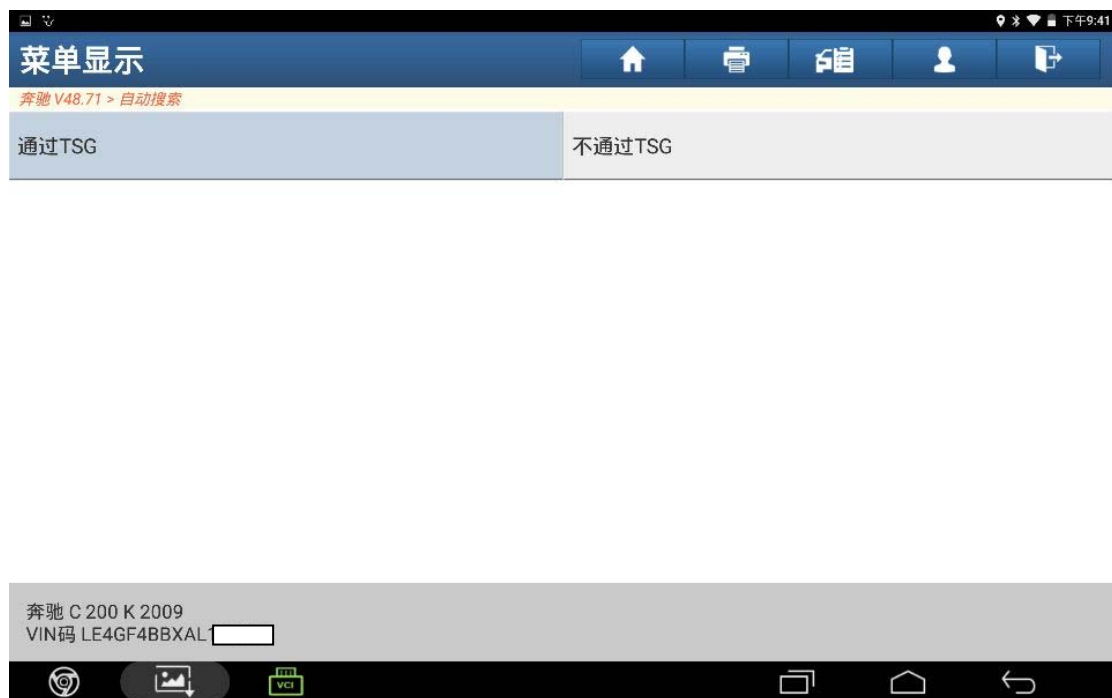


图 15

16). 点击“写编码”（如图 16）；



图 16

17). 点击“是”（如图 17）；



图 17

18). 按照提示关闭点火开关，点击“确定”（如图 18）；



图 18

19). 打开点火开关，点击“确定”（如图 19）；



图 19

20). 等待控制模块复位（如图 20）；



图 20

21). 点击“确定”，退出系统，关闭点火开关，验证中控锁故障已排除（如图 21）；



图 21

声明：

该文档内容归深圳市元征科技股份有限公司版权所有，任何个人和单位未经同意不得引用或转载。