

奥迪 A6 匹配防盗

实测车型：2003 年奥迪 A6，VIN 为：LFVBA24B13303****，如下图：



功能说明： 钥匙丢失，使用此功能可以给奥迪 A6 匹配防盗。

操作指引：

1). 用一把可以正常使用的钥匙打开点火开关，选择“特殊功能”，（如图 1）：



图 1

2). 选择“防盗密码读取”，（如图 2）：



图 2

3). 选择“奥迪 A6 99 年以后”，(如图 3):



图 3

4). 点击“是”继续，(如图 4):

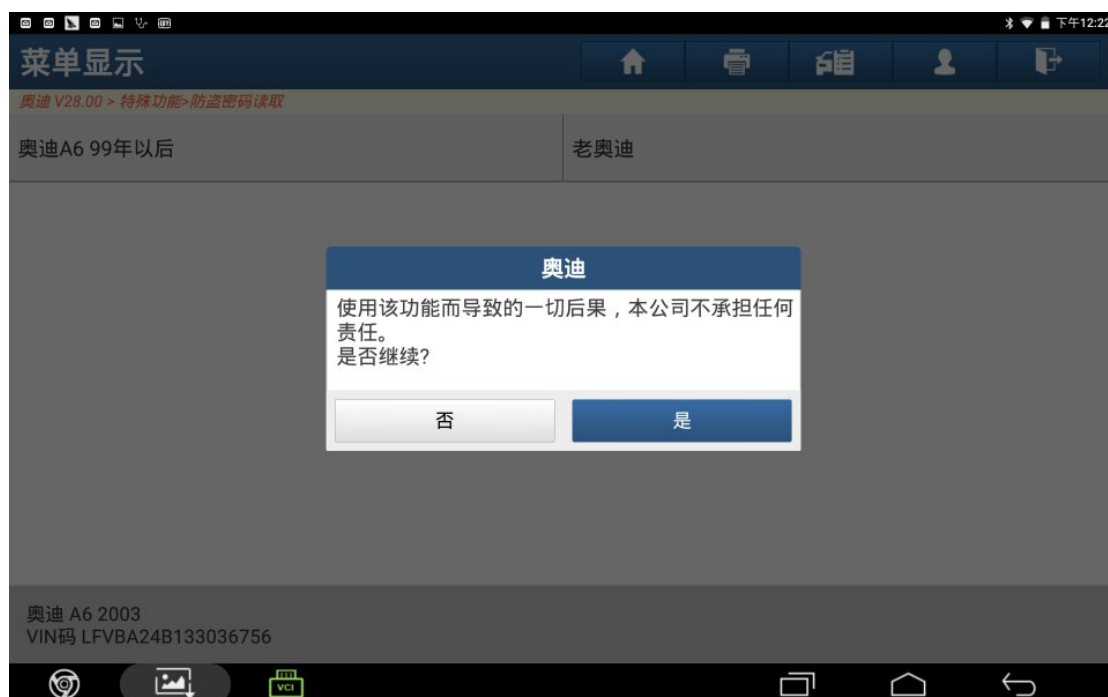


图 4

5). 读到密码为：9615。点击“否”继续，（如图 5）：

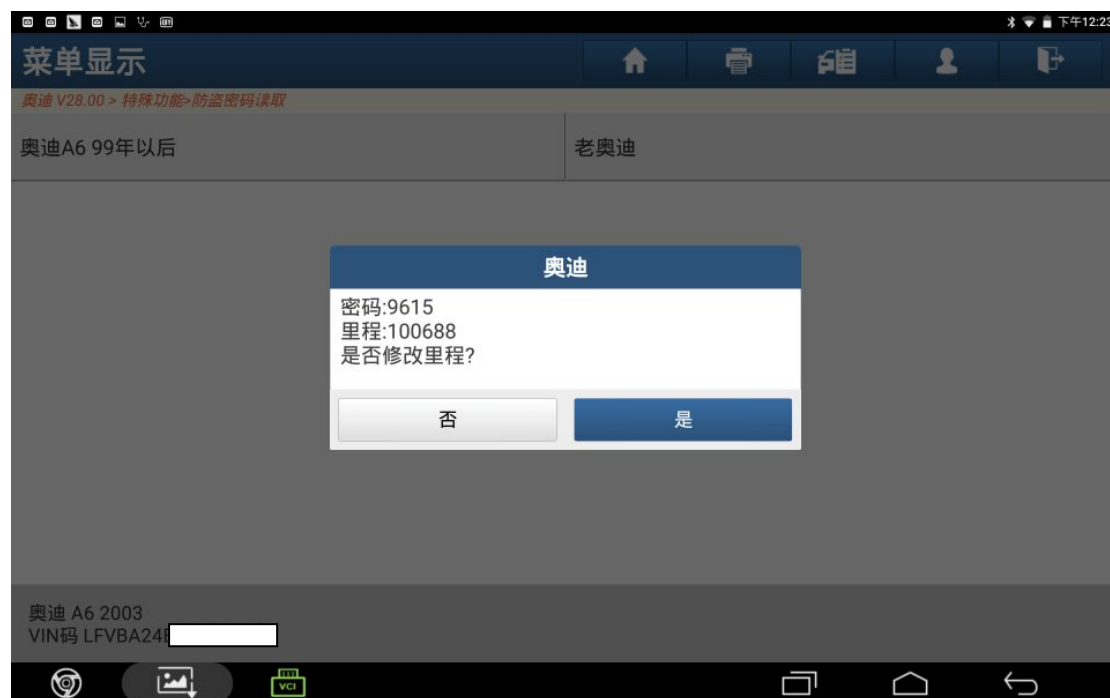


图 5

6). 选择“17 仪表板系统”，（如图 6）：



图 6

7). 点击“确定”继续，(如图 7):



图 7

8). 选择“11 系统登录”，(如图 8):



图 8

9). 选择“5 位密码”，（如图 9）



图 9

10). 输入读到的密码，点“确定”，（如图 10）:

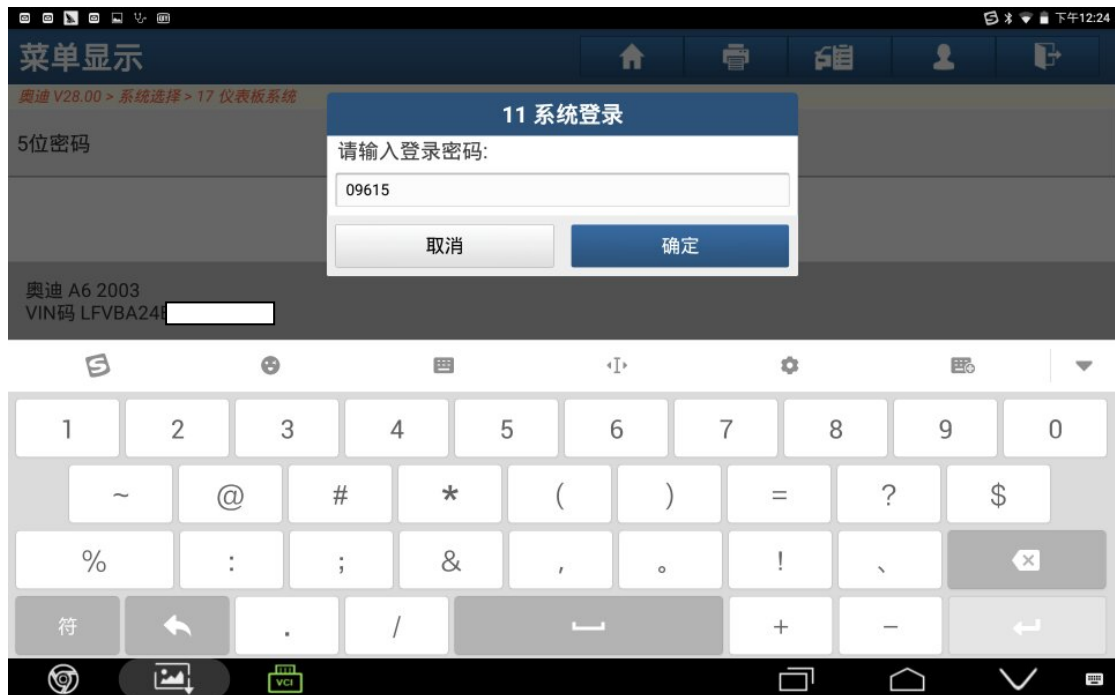


图 10

11). 登录成功，点“确定”，（如图 11）：



图 11

12). 选择“10 通道调整匹配”，（如图 12）：



图 12

13). 输入“21”通道号, (如图 13):



图 13

14). 需要匹配 2 把钥匙, 点“+”到匹配值显示 2, (如图 14):



图 14

15). 通道匹配成功，按“确定”，拔出钥匙，插入另一把钥匙，此时两把钥匙都可以着车，防盗匹配成功。（如图 15）：

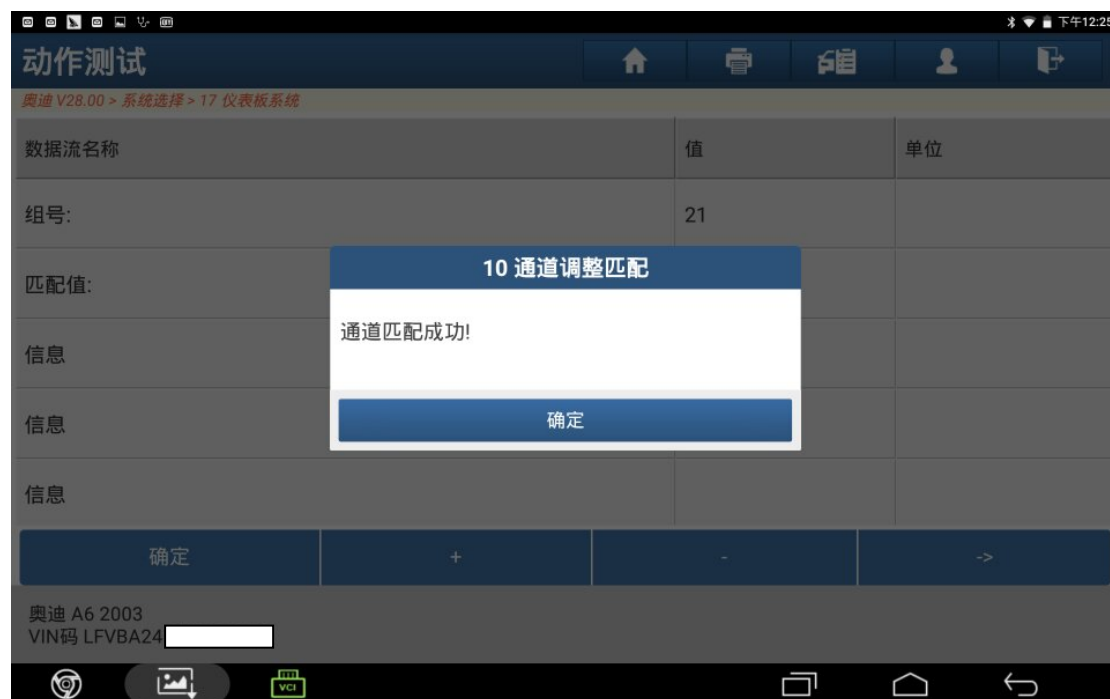


图 15

声明:

该文档内容归深圳市元征科技股份有限公司版权所有，任何个人和单位不经同意不得引用或转载。