

路虎揽胜柴油发动机维护时间间隔复位

实测车型：

- 2016 年款揽胜，VIN:SALGA2KF3GA28****， 如下图



功能说明：

- 柴油微粒过滤器动态再生成功之后, 仪表回出现维护提示灯亮, 需做维护时间间隔复位。

操作指引:

1). 进入发动机系统，特殊功能，选择“维护时间间隔复位”。如图 1



图 1

2). 打开点火开关，点击“确定”，如图 2



图 2

3). 点击“确定”，进行维护时间间隔复位。如图 3



图 3

4). 提示“完成”，点击“确定”。如图 4

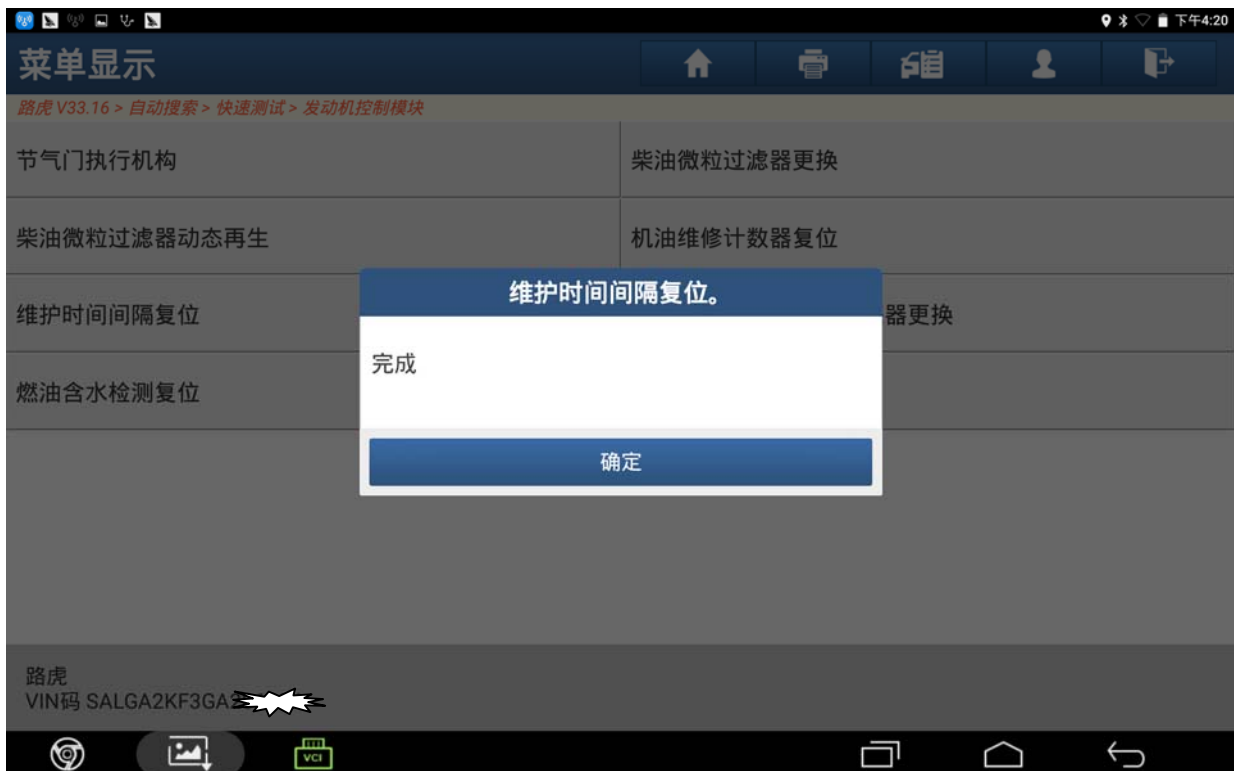


图 4

5). 关闭点火开关，点击“确定”。如图 5

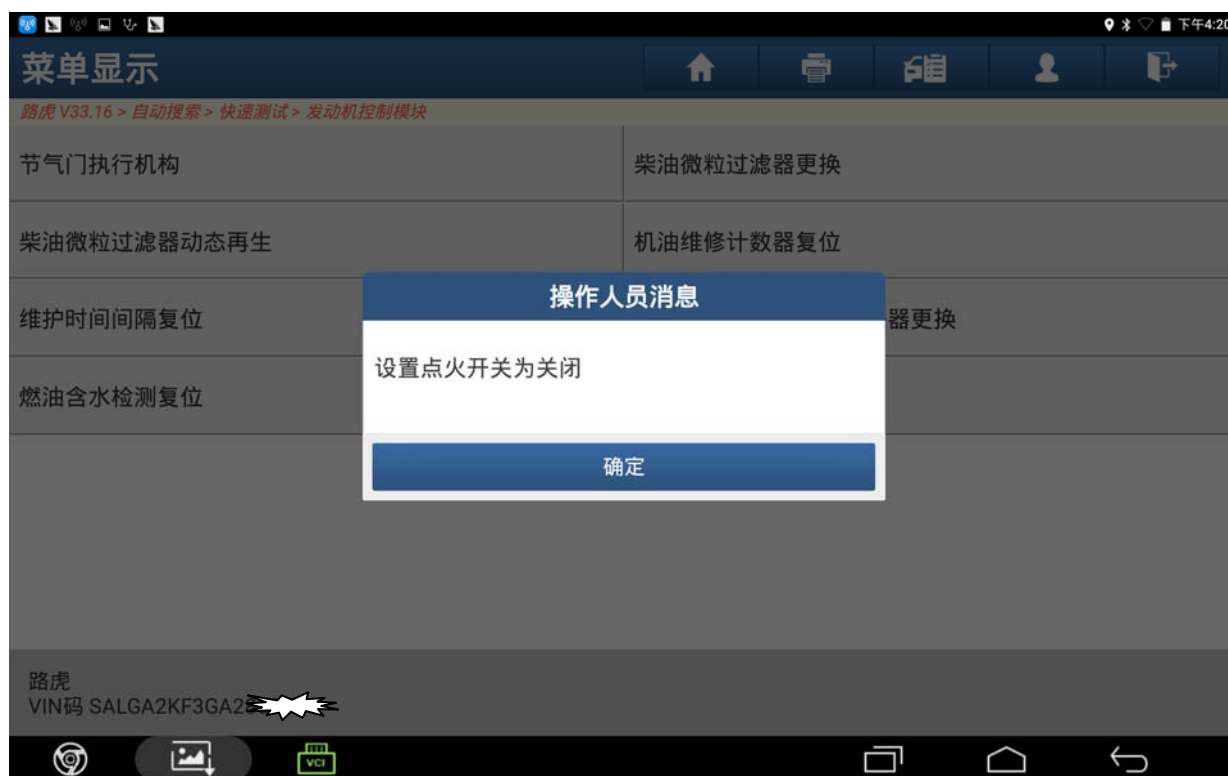


图 5

6). 提示：“下步将清除车辆所有故障码，是否继续？”，点击“是”。如图 6



图 6

7). 提示:“请等待” 。如图 7

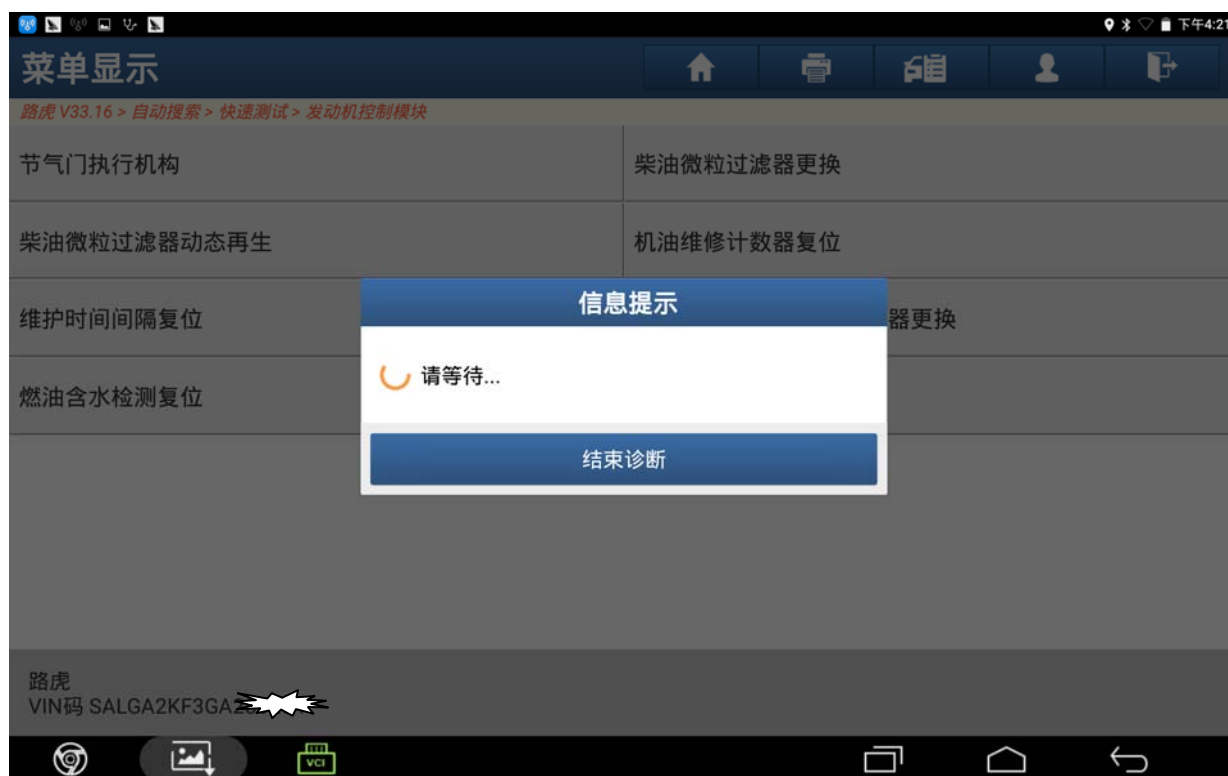


图 7

8). 关闭点火开关, 点击“确定” 。如图 8



图 8

9). 打开点火开关, 点击“确定”。如图 9



图 9

10). 提示：“控制模块程序成功完成” 点击“确定”。如图 10

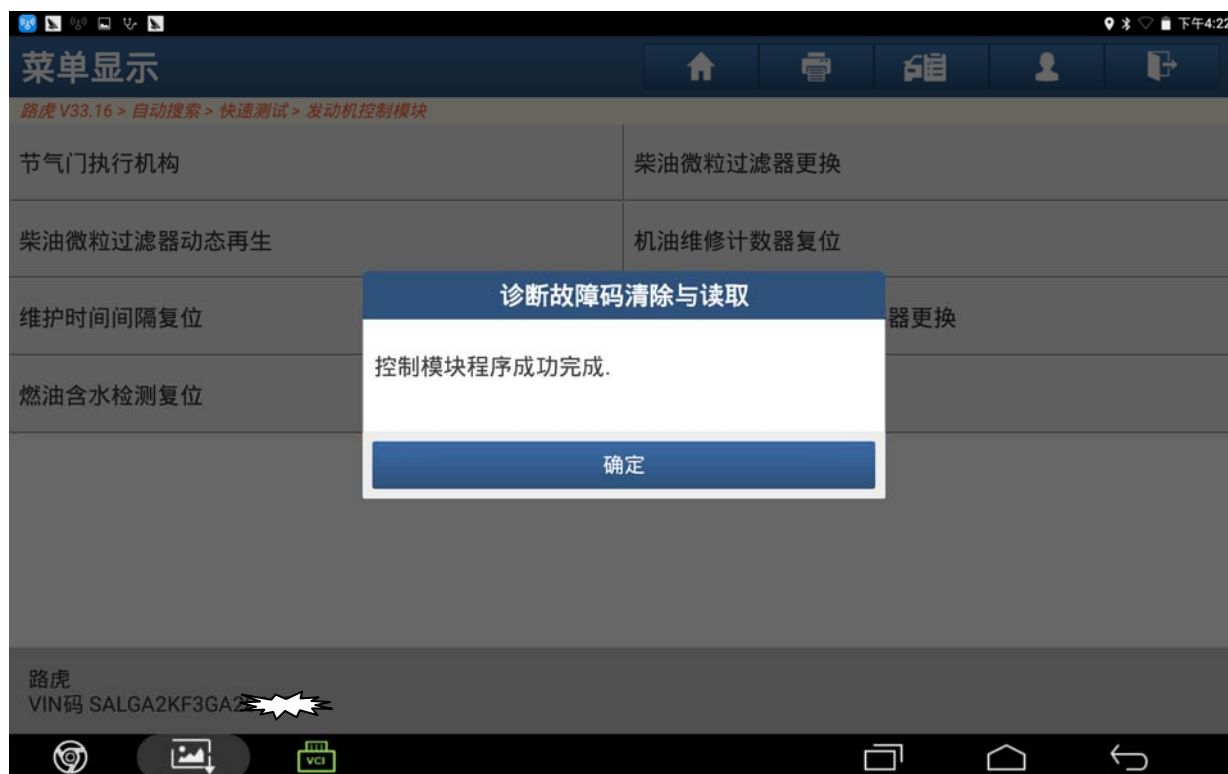


图 10

11). 关闭点火开关, 点击“确定”。如图 11



图 11

12). 再此打开点火开关, 维护提示灯灭, 维护复位成功。

声明:

该文档内容归深圳市元征科技股份有限公司版权所有, 任何个人和单位不经同意不得引用或转载。