

# 2016 年别克英朗转向角传感器对中学习

## 实测车型：

- 2016 年全新别克英朗：车辆 VIN 码：LSGKE52H0GW28\*\*\*\*



## 功能说明：

- 更换转向角度传感器或者拆卸方向盘之后就需用该功能对转向角传感器进行对中学习

## 操作指引:

- 1). 使用 X431-PADIII 设备, 进入传统诊断界面, 选择中国通用车型, 点击进入使用自动扫描功能, 选择快速测试扫描出全车系统 (如图 1);



图 1

- 2). 选择电动助力转向系统, 点击进入 (如图 2);



图 2

3). 选择特殊功能，点击进入（如图 3）；



图 3

4). 选择方向盘转向角传感器对中，点击进入（如图 4）；



图 4

5). 根据提示满足条件“启动发动机”，然后点击确定进入下一步（如图 5）；

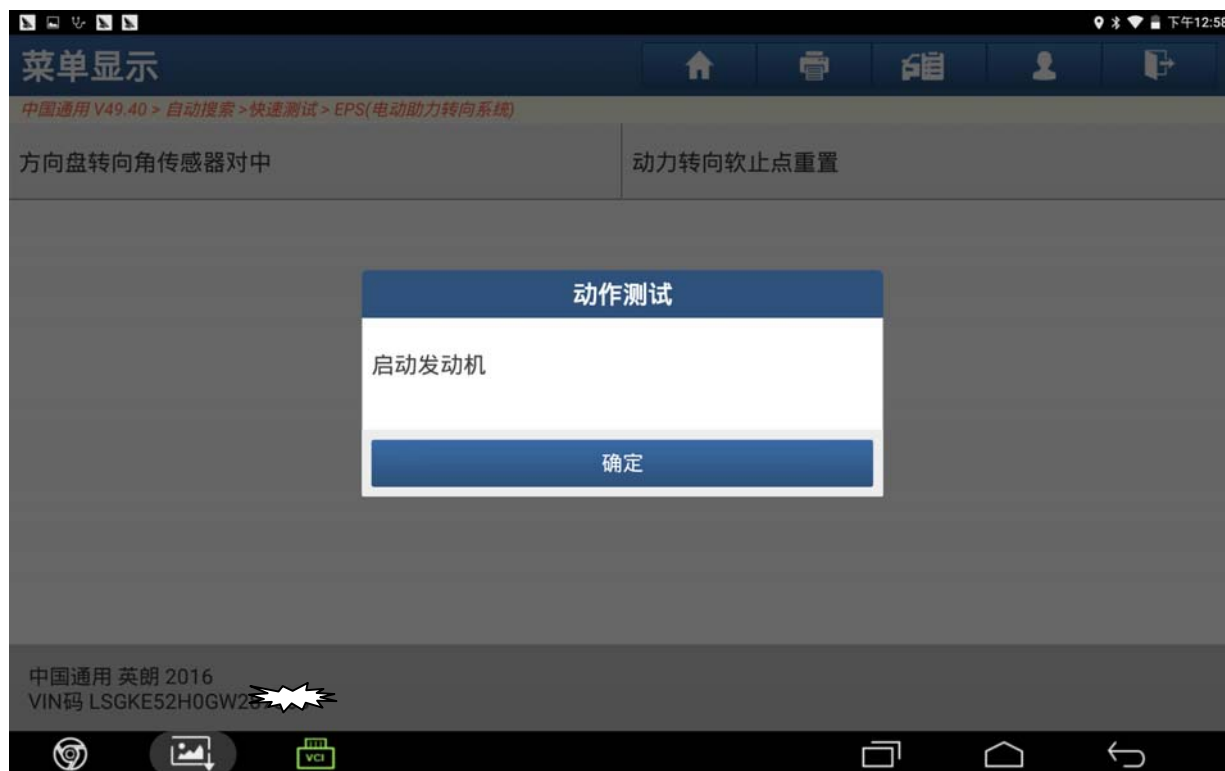


图 5

6). 根据提示条件“车轮朝正前方，方向盘居中”，然后点击确定进入下一步（如图 6）；

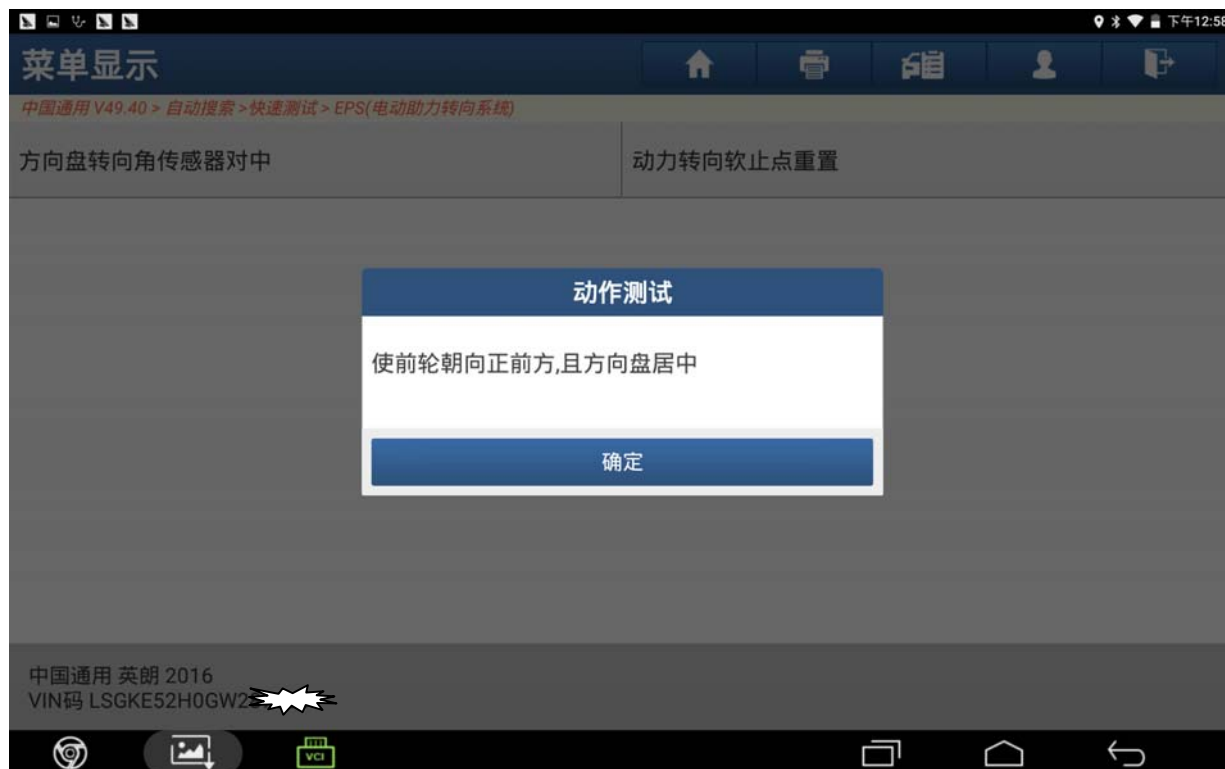


图 6

7). 点击“学习”开始方向盘转向角传感器对中学习（如图 7）；



数据流名称	值	单位
方向盘转向角传感器对中	无	

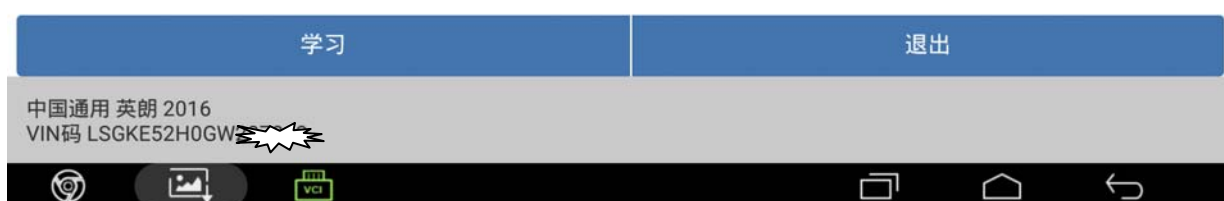


图 7

8). 等待几秒钟之后设备会提示“学习完成”，点击确定学习结束（如图 8）。



图 8

## 声明:

该文档内容归深圳市元征科技股份有限公司版权所有,任何个人和单位不经同意不得引用或转载。