

# 本田雅阁驾驶员侧电动车窗重新设置

## 实测车型：

2016 年款，雅阁，2.0L，VIN：LHGCR162XG8060936，如图 1

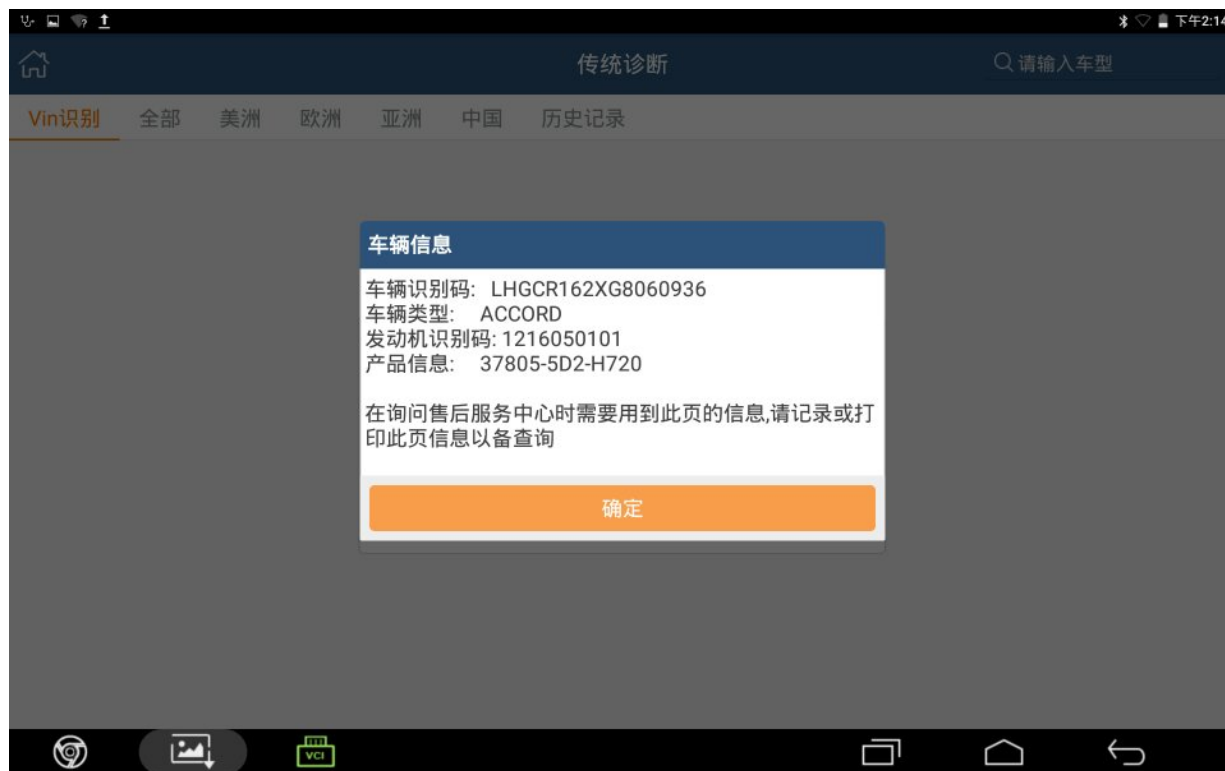


图 1

## 故障说明：

此车的驾驶员侧车窗无法一键升降。

## 操作指引：

- 1). 打开点火开关，连接 X431PADIII；
- 2). 选择“本田 V46.33”或以上版本；
- 3). 选择“快速测试”；
- 4). 选择“车身电气系统”；
- 5). 选择“特殊功能”；
- 6). 选择“驾驶员侧电动车窗的重新设置”，出现功能提示，如图 2；

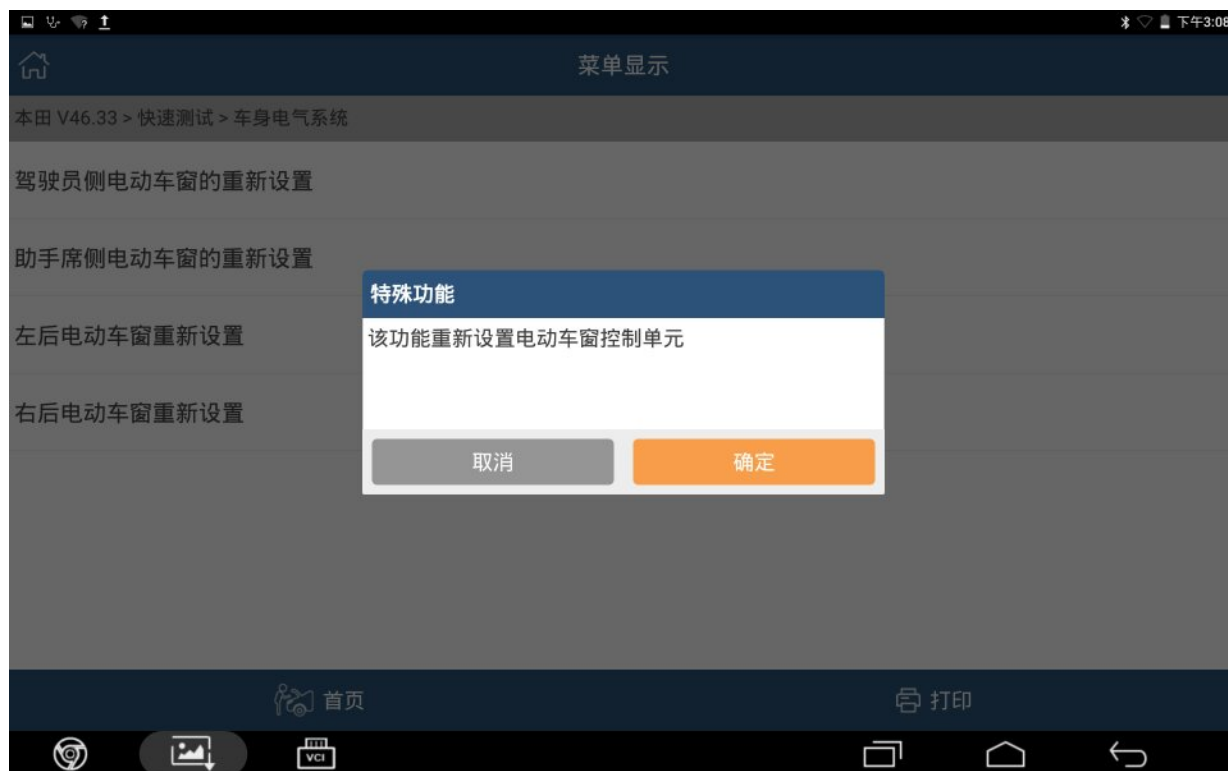


图 2

7). 点击“确定”，此时，驾驶员侧车窗记忆位置被清除，如图 3；



图 3

8). 点击“确定”，提示车窗操作方法，如图 4；



图 4

- 9). 按照操作提示, 用驾驶员侧开关使驾驶员位置车窗一直向下移动, 点击“是”, 出现下一步车窗操作提示, 如图 5;



图 5

- 10). 按照操作提示, 用驾驶员侧车窗开关一直向上移车窗, 车窗到达顶部后, 按住驾驶员侧车窗开关 2 秒钟, 点击“是”, 提示车窗设定已完成, 如图 6;

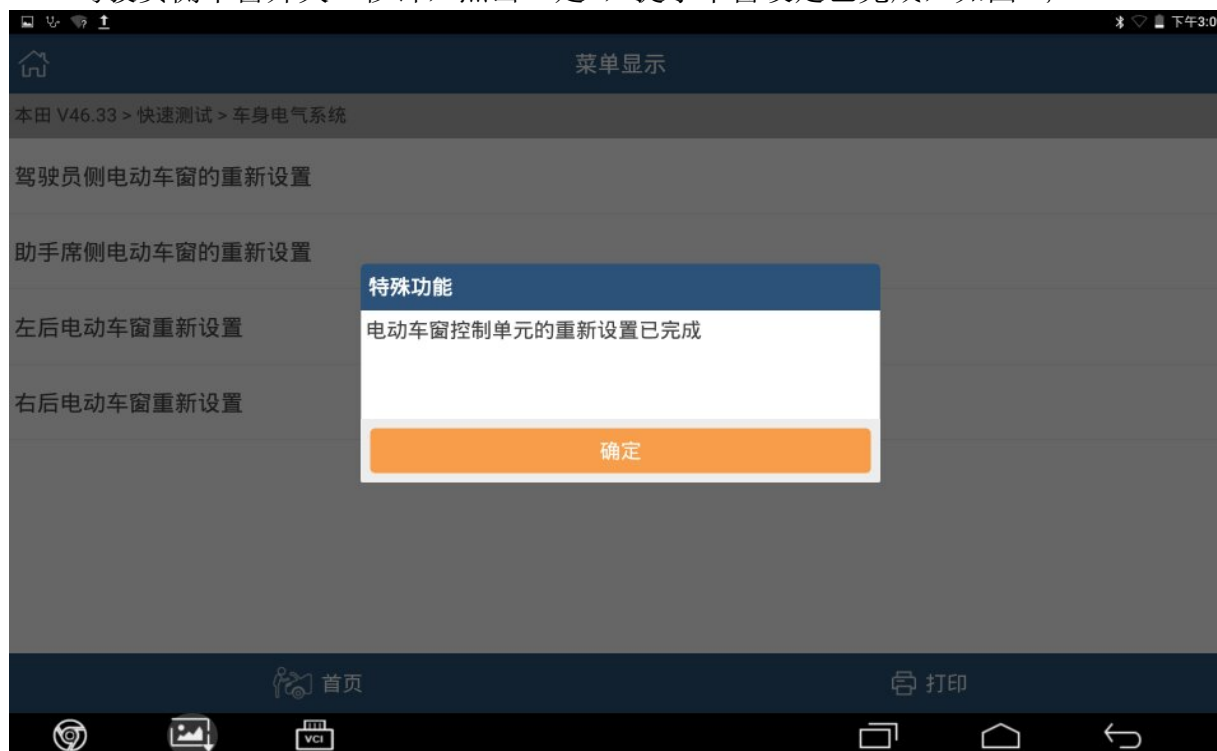


图 6

11). 点击“确定”，车窗设定完成，此时，驾驶员侧车窗一键升降功能恢复。

## 声明：

该文档内容归深圳市元征科技股份有限公司版权所有，任何个人和单位不经同意不得引用或转载。