

MINI COOPER 转向角学习操作

实测车型：

2011 年款，MINI COOPER，1.6L，VIN：WMWZB310XCWL0****，如图 1。



车辆信息	配置
车辆识别号:	WMWZB310XCWL08129
开发序列代号:	R60
系列:	MINI
商品名称:	Cooper
变速箱:	自动变速箱
驾驶形式:	左座驾驶型
制造日期:	2011.10
国家:	EUR

图 1

操作步骤:

- 1). 选择“宝马 V49.60”或以上版本;
- 2). 选择“快速测试”;
- 3). 选择“ABS（防抱死刹车系统-DSC）”;
- 4). 选择“特殊功能”;
- 5). 选择“转向角学习”功能，如图 2;



图 2

- 6). 选择“执行转向角传感器调节”功能，提示转向角标定信息，如图 3;

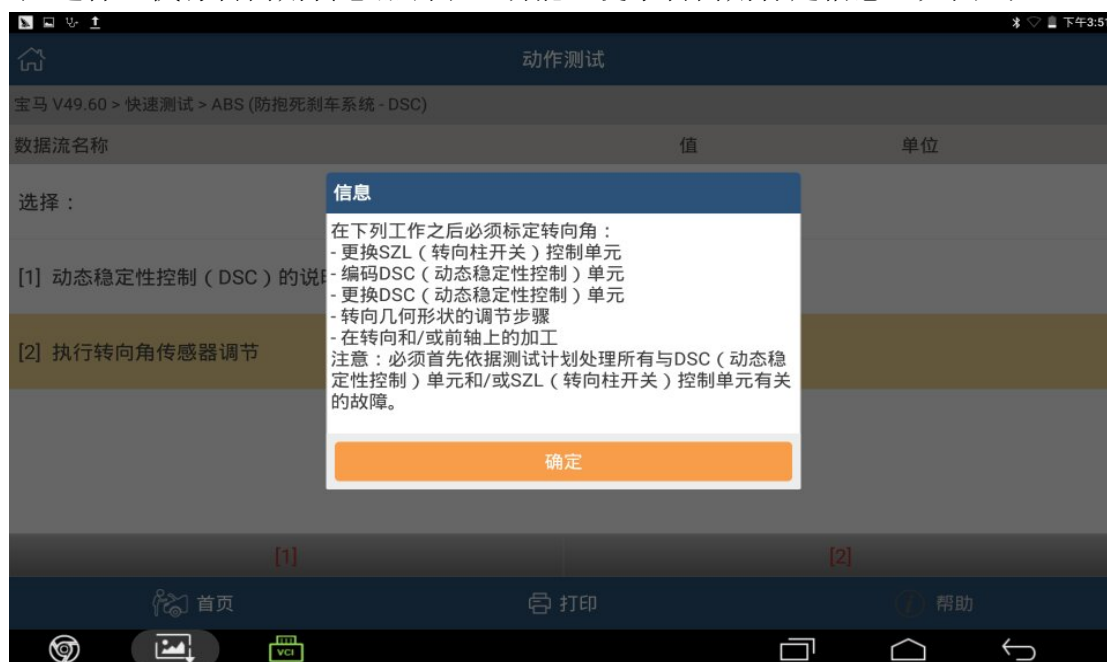


图 3

7). 点击“确定”，提示转向角传感器学习条件，如图 4；



图 4

8). 按照操作提示摆正前轮，将方向盘置于正中位置。点击“确定”，提示“在下一步骤中，转向角将被调节”，如图 5；

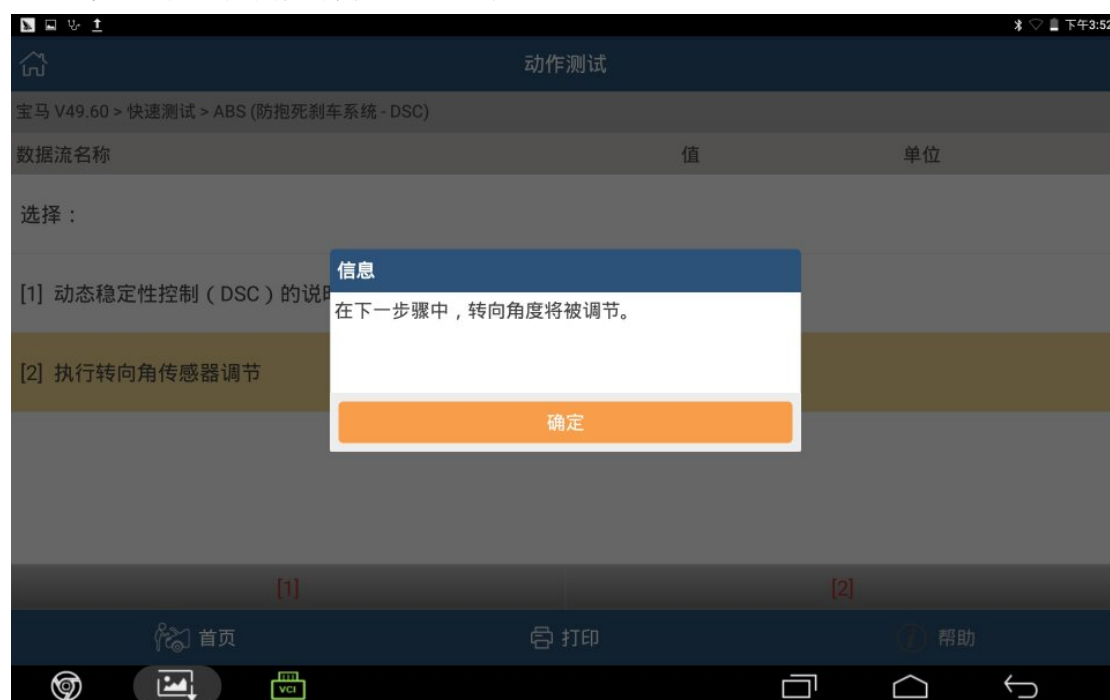


图 5

9). 点击“确定”，开始调节转向角角度，提示“成功校准转向角传感器”，如图6；

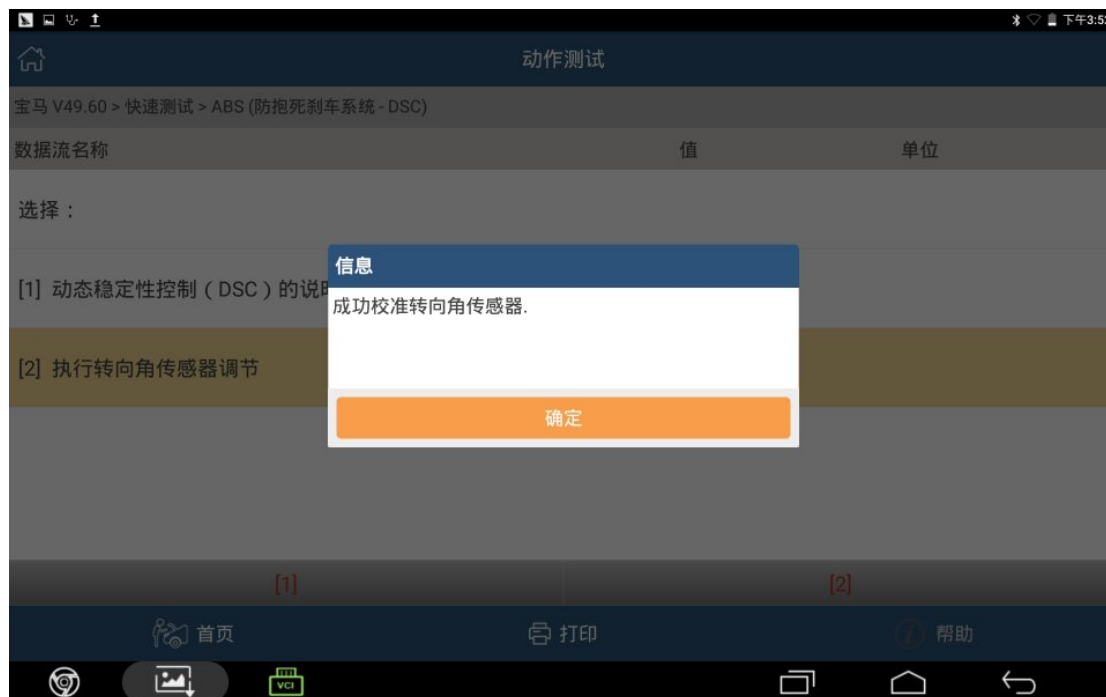


图 6

10). 点击“确定”，转向角角度调节完成。

[声明]

该文档内容归深圳市元征科技股份有限公司版权所有，任何个人和单位不经同意不得引用或转载。