

2013 款宝马 525LI “车辆检查日期已过” 设置操作

产品型号	日期	编号
X-431 系列	20160801	—

实测车型：

宝马 525LI，2013 年款，VIN:LBVCU3107DSG****，如图 1。



图 1

功能说明：

当仪表及仪表同时提示“车辆检查已过期，自 2000/01，车辆检查日期已过！请与售后服务约定时间！”，如图 2，此问题可使用 X-431 重新设置检查日期预计保养值。



图 2

注意事项：

- 打开点火开关；
- 电池电压保持>12 伏特；
- 在 WiFi 良好状态执行，否则会因信号不良导致诊断异常；
- 进入诊断程序点击菜单-我-我的好友-添加好友-请求远程协助或请求控制对方设备；

操作指引：

- 1). 选择宝马 V49. 20 以上版本；
- 2). 选择特殊功能；
- 3). 选择 5 系列；
- 4). 选择 5' _F10/F11/F18；
- 5). 选择维护，如图 3；



图 3

- 6). 选择联网检修（CBS）校正；
- 7). 选择软件复位；
- 8). 选择法定车辆检测，如图 4；



图 4

- 9). 提示：法定车辆检查：5/2063，重新输入保养值吗？点击“是”如图 5；

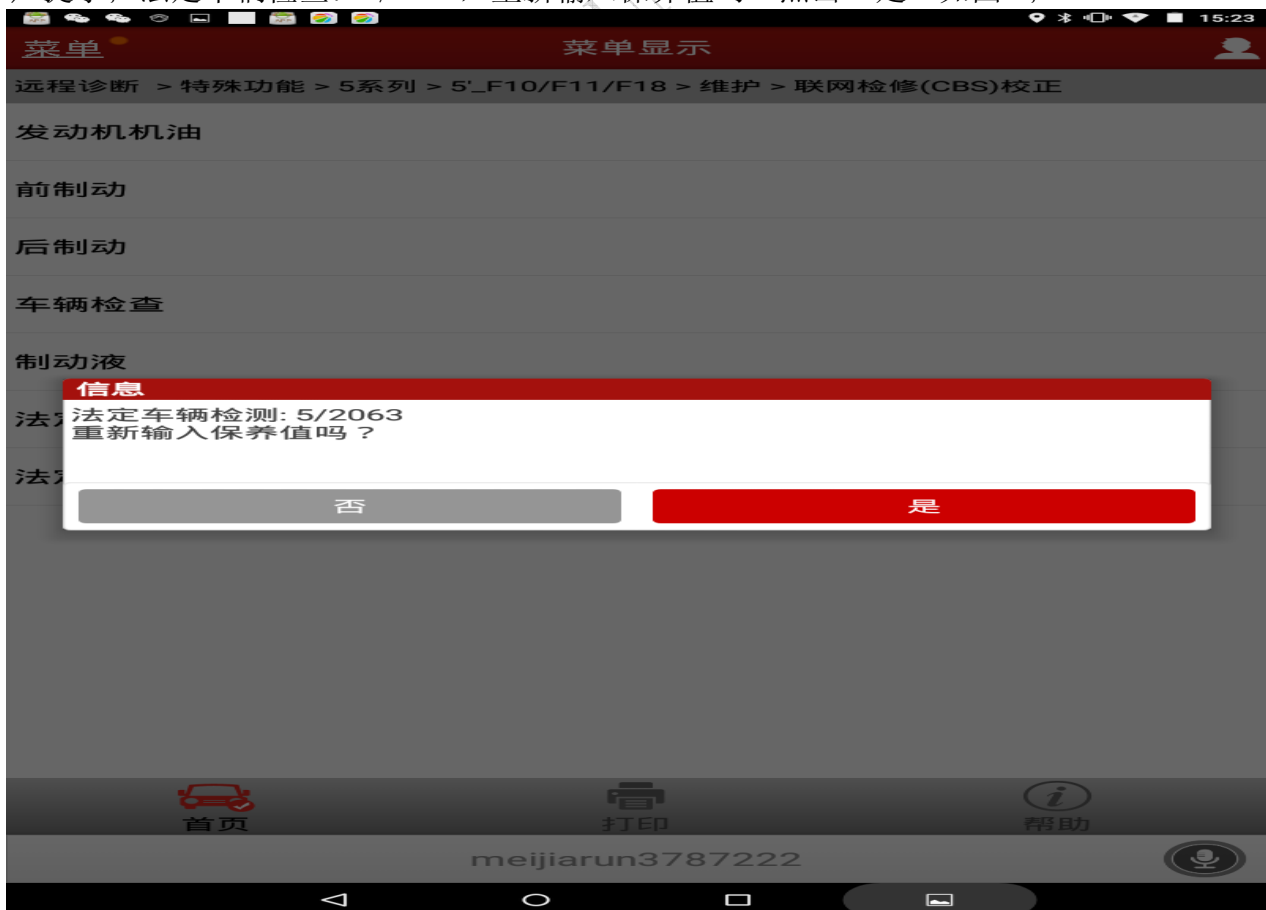


图 5

10). 提示：请输入下一法定车辆检测的月份（例如 05 指五月）：如输入 08，如图 6；



图 6

11). 提示：请输入下一法定车辆检测的年份（例如 09 对应 2009 年，10 对应 2010 年等等）：如输入“20”后点击确定，如图 7；



图 7

12). 数据流显示法定车辆检测的下列日期被输入：月：8；年：2020；选择[1]把日期输入到车辆中如图 8；

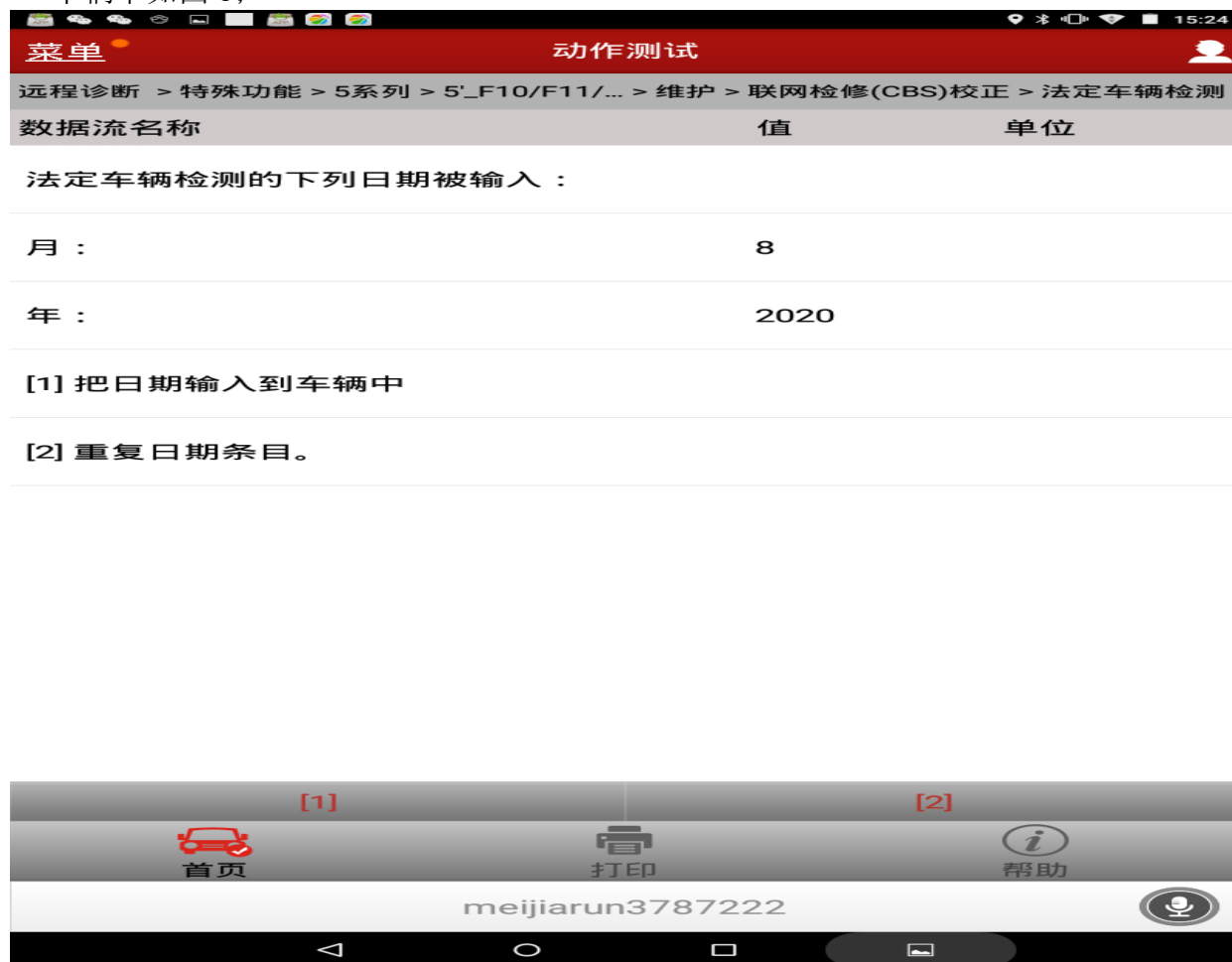


图 8

13). 提示“信息测试模式结束”，如图 9，点击确定完成设置检查日期预计保养值。

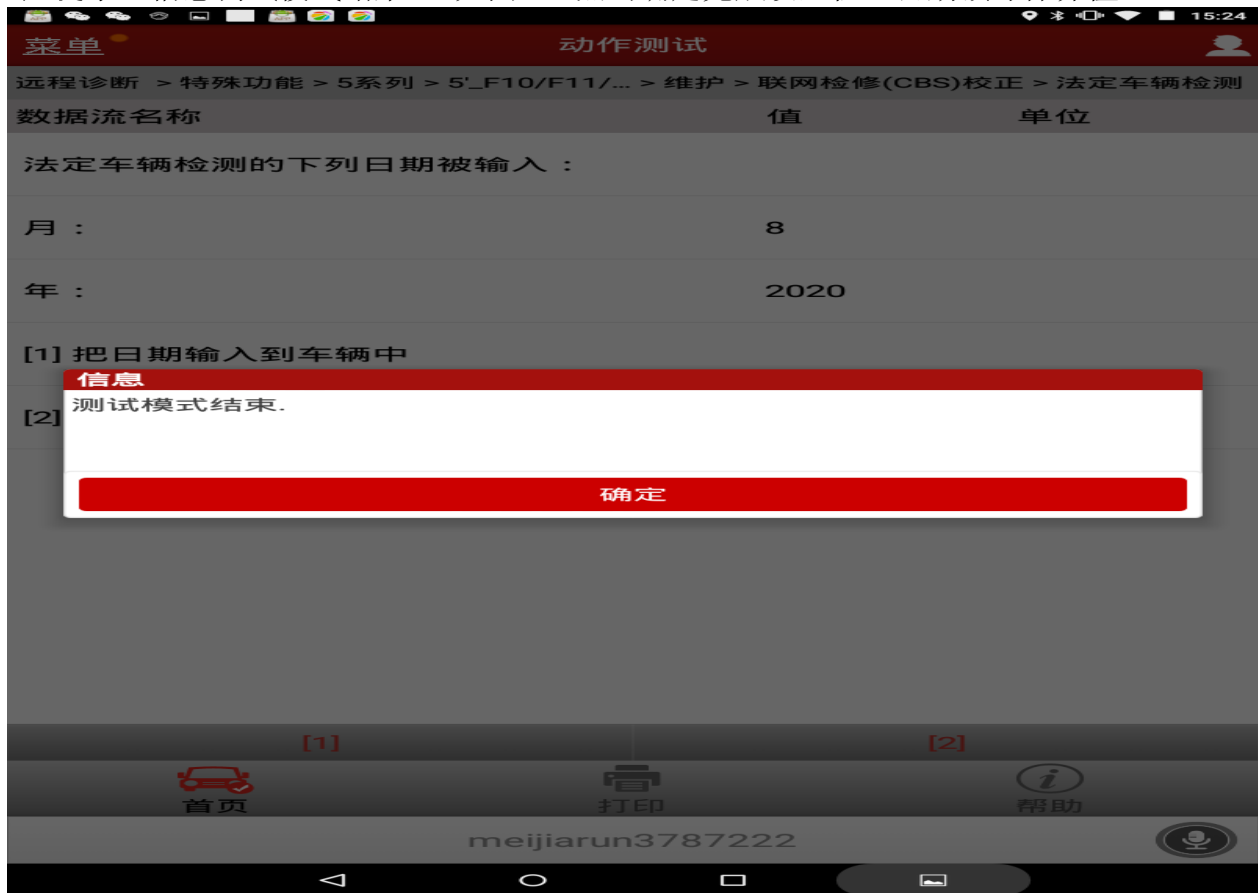


图 9