

2011 款宝马 523Li 更换二手 EPS（电动助力方向机）编码操作方法

产品型号	日期	编号
X-431 系列	200160926	—

实测车型：

- 宝马 523L，N52 发动机，2011 款，VIN=LBVFP3900BSD*****，如图 1



图 1

功能说明：

- 宝马更换旧 EPS（电动助力方向机）总成后方向盘很重，仪表亮黄色方向盘警告灯，多功能显示器亮方向盘警告灯并提示：转向性能！可继续行驶。注意转向。由最近的 BMW 售后服务检查，如图 2，需要 X-431 诊断仪执行设码服务。



图 2

注意事项:

- 如果车辆具有手动变速箱，请踩下并松开离合器踏板；
- 车辆静止，停放在水平位置；
- 必须应用驻车制动器；
- 对于手动变速箱，将变速杆换到空档位；
- 对于自动变速箱，将变速杆换到 P 位置。

操作指引:

- 1). 选择宝马 V49.31 以上版本；
- 2). 选择编码/编程；
- 3). 选择 5 系；
- 4). 选择 5`_F10/F11/F18 ；
- 5). 选择编码/编程，如图 3；

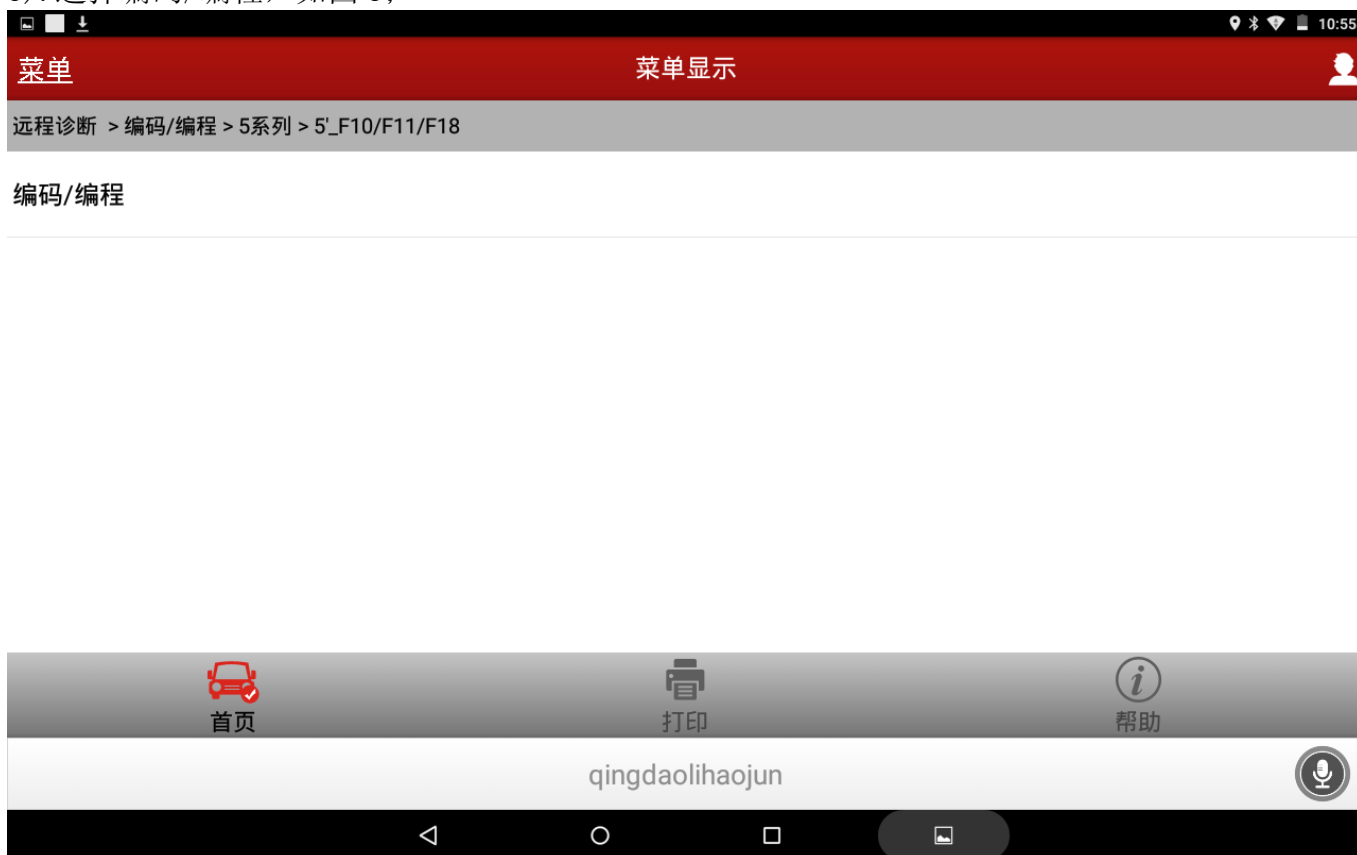


图 3

6). 选择设码如图 4;



图 4

7). 请仔细阅读阅读注意事项，然后点击确定，如图 5;

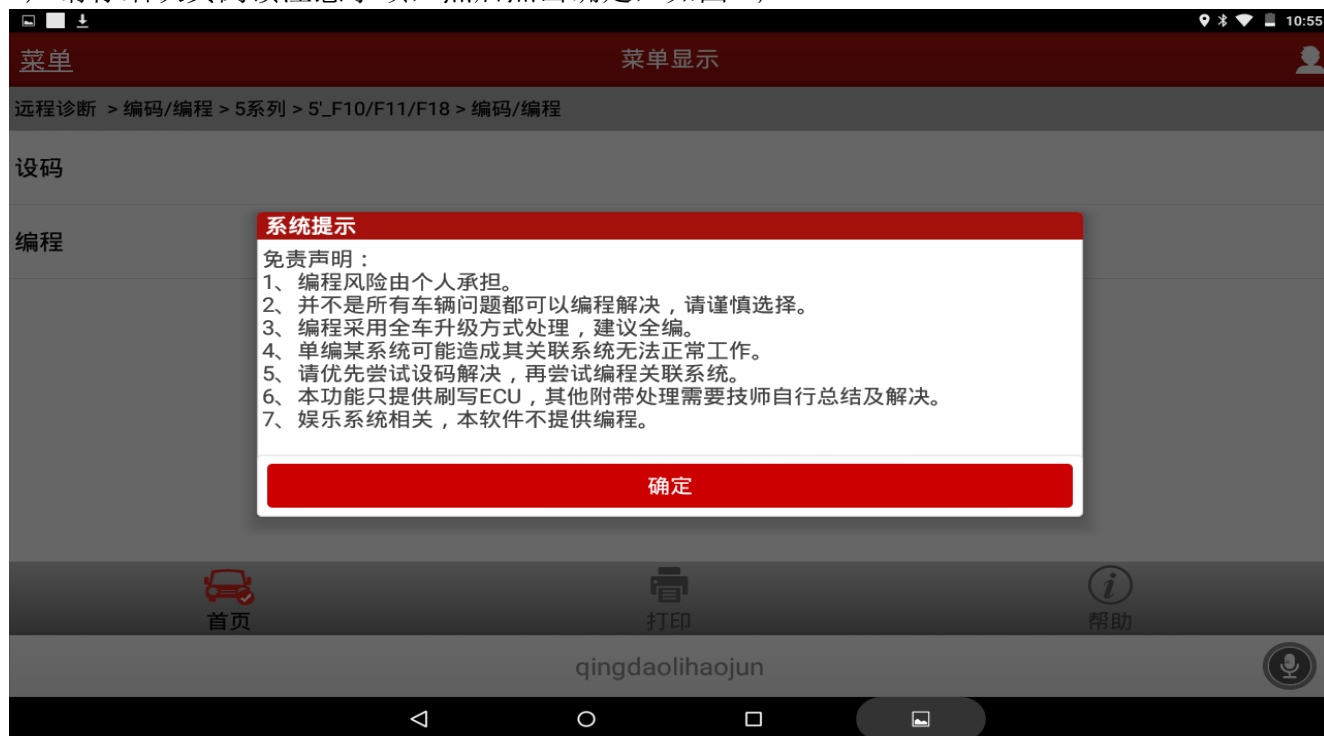


图 5

8). 显示车辆信息和配置，如图 6；



图 6

9). 选择设码，如图 7；



图 7

10). 选择 EPS (电动助力转向系), 如图 8;



图 8

11). 显示您确定需要重新设码密吗? 提示: 重新编码需要较长时间。请稍候! 点击“是”, 如图 9;

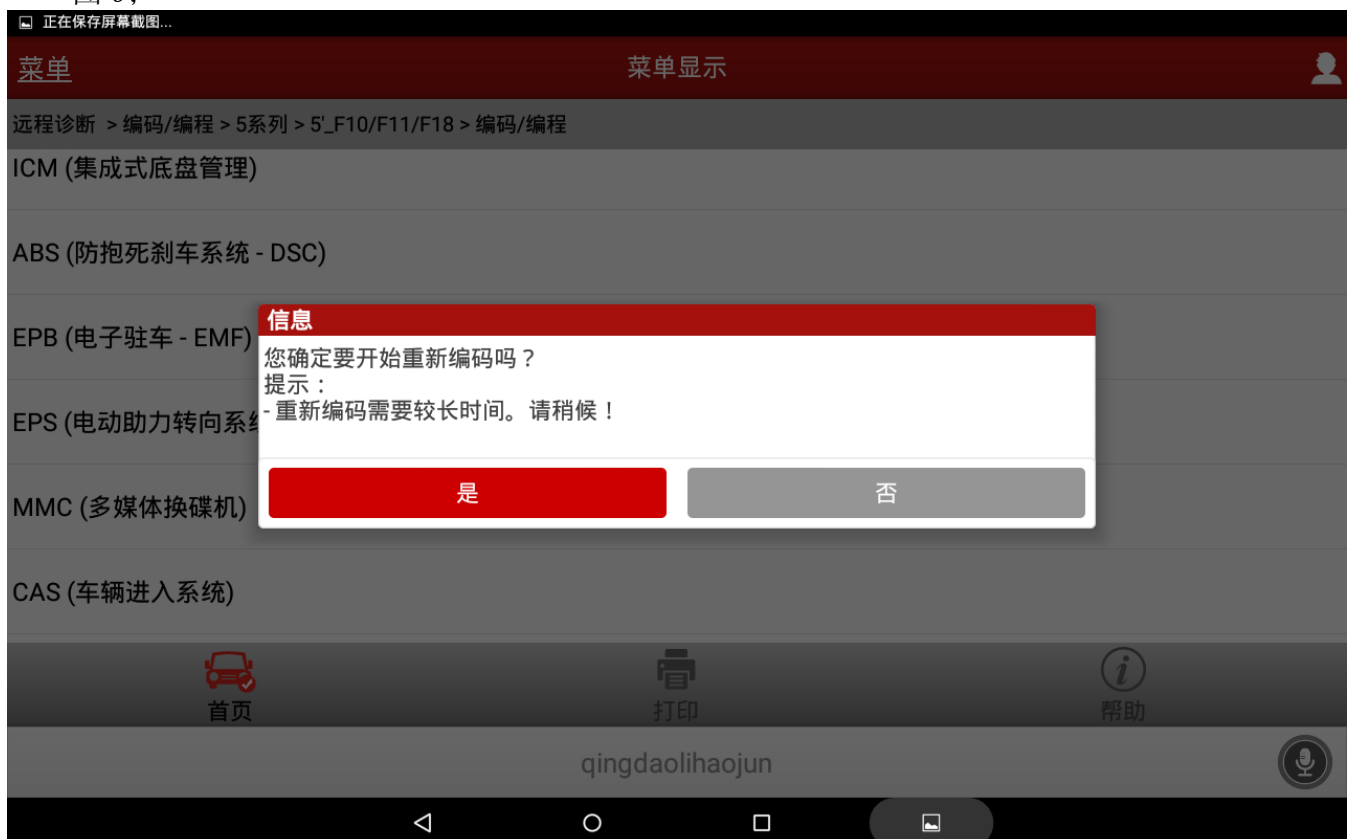


图 9

12). 显示处理进度: 2/4 处理中, 请等待..., 如图 10;



图 10

13). 显示重新编码已完成, 点击确定, 如图 11;



图 11

- 14). 如设码失败请检查相关系统故障码，排除故障后重复步骤 2 到步骤 10；如排除故障后仍不能成功编码，可拨打元征售后服务热线 4000666666 反馈咨询。

声明：

该文档内容归深圳市元征科技股份有限公司版权所有，任何个人和单位不经同意不得引用或转载。