

# 2015 款宝马 525Li 后行李箱盖提升控制单元编 码操作方法

产品型号	日期	编号
X-431 系列	20160818	—

## 实测车型：

宝马 525Li，2015 款，VIN=LBV5S310XFSM\*\*\*\*，如图 1；



图 1

## 功能说明：

更换了新的后行李箱盖提升控制单元模块如图 2，需要 X431 解码器对新 ECU 进行编码；



图 2

## 操作指引:

- 1). 选择宝马 V49.20 以上版本;
- 2). 选择“编码/编程”，如图 3;



图 3

- 3). 选择“5 系列”;
- 4). 选择“5'\_F10/F11/F18”;
- 5). 点击编码/编程，如图 4;

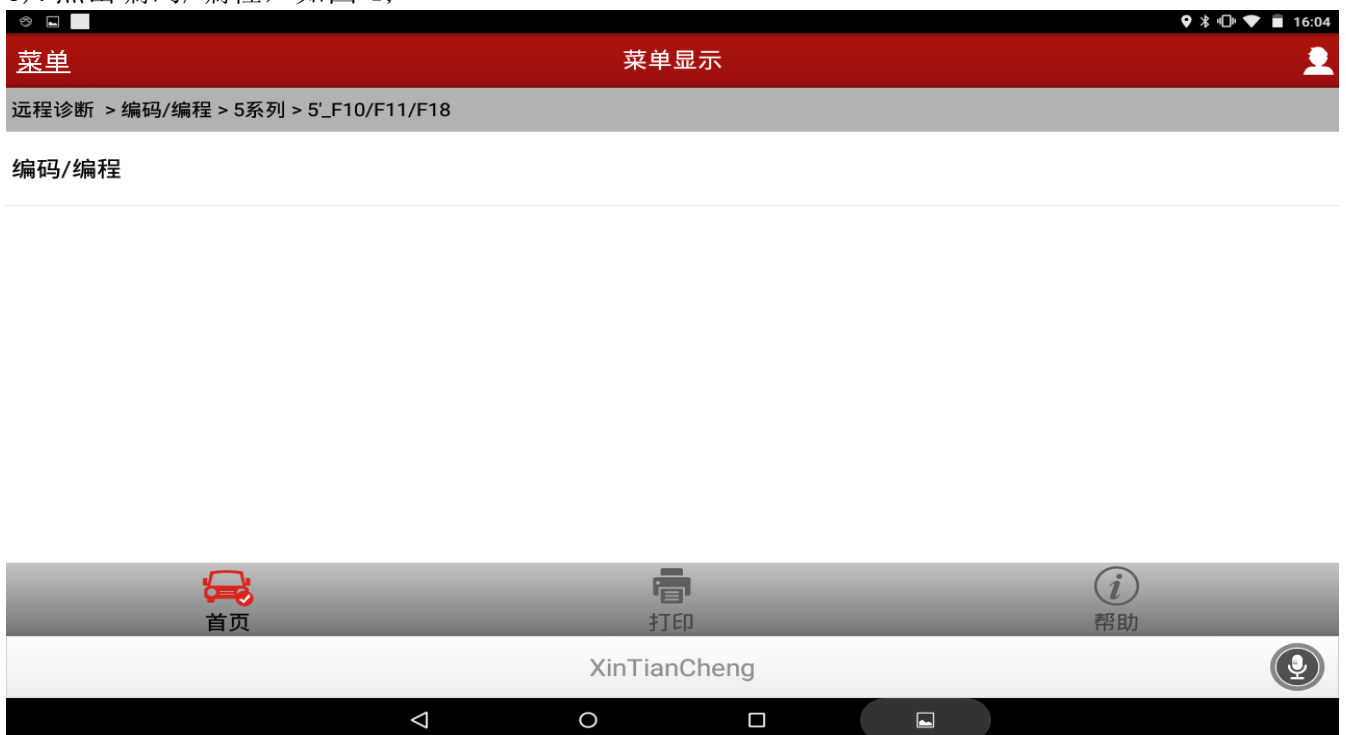


图 4

6). 显示车辆信息及配置, 如图 5, 点击下一步;



图 5

7). 选择 HKL (后行李箱盖提升装置), 如图 6;



图 6

8). 显示您确定要重新编码吗？提示重新编码需要较长时间。请等候！选择“是”，如图 7；

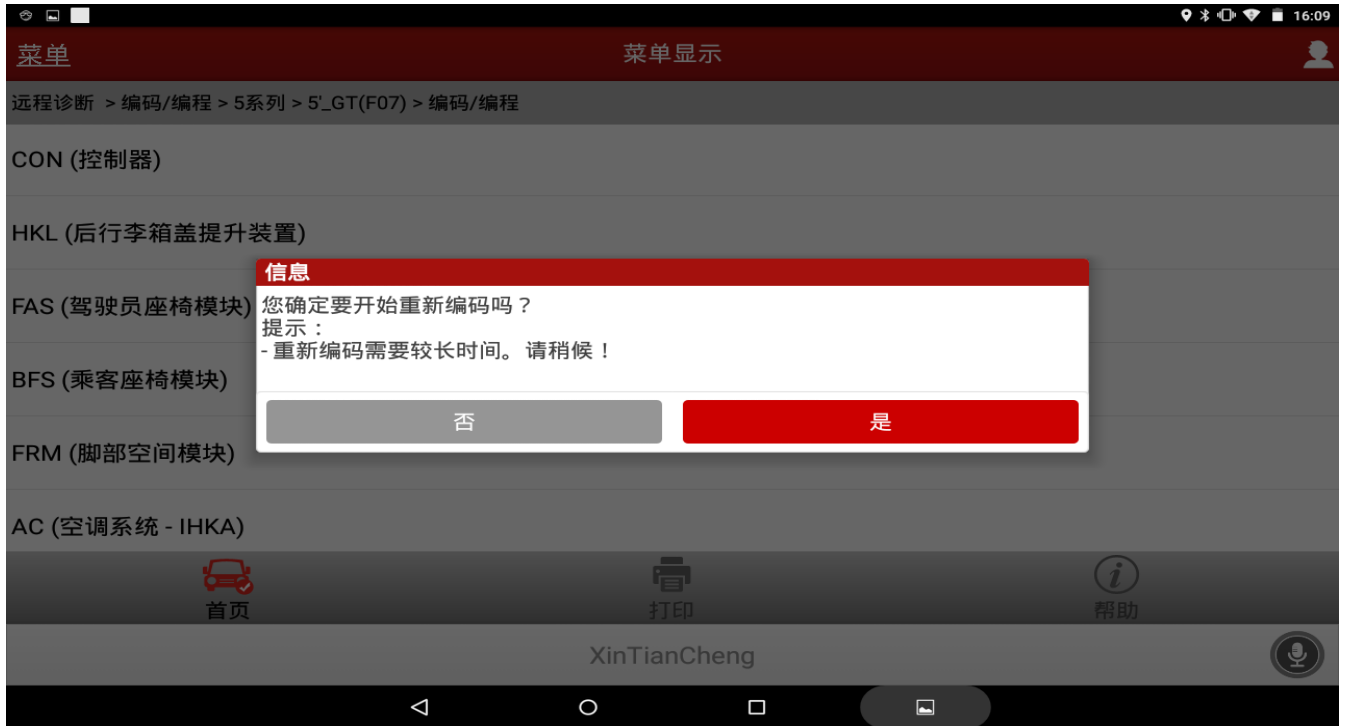


图 7

9). 信息显示编码进度 4/4 处理中，请等待…，如图 8；

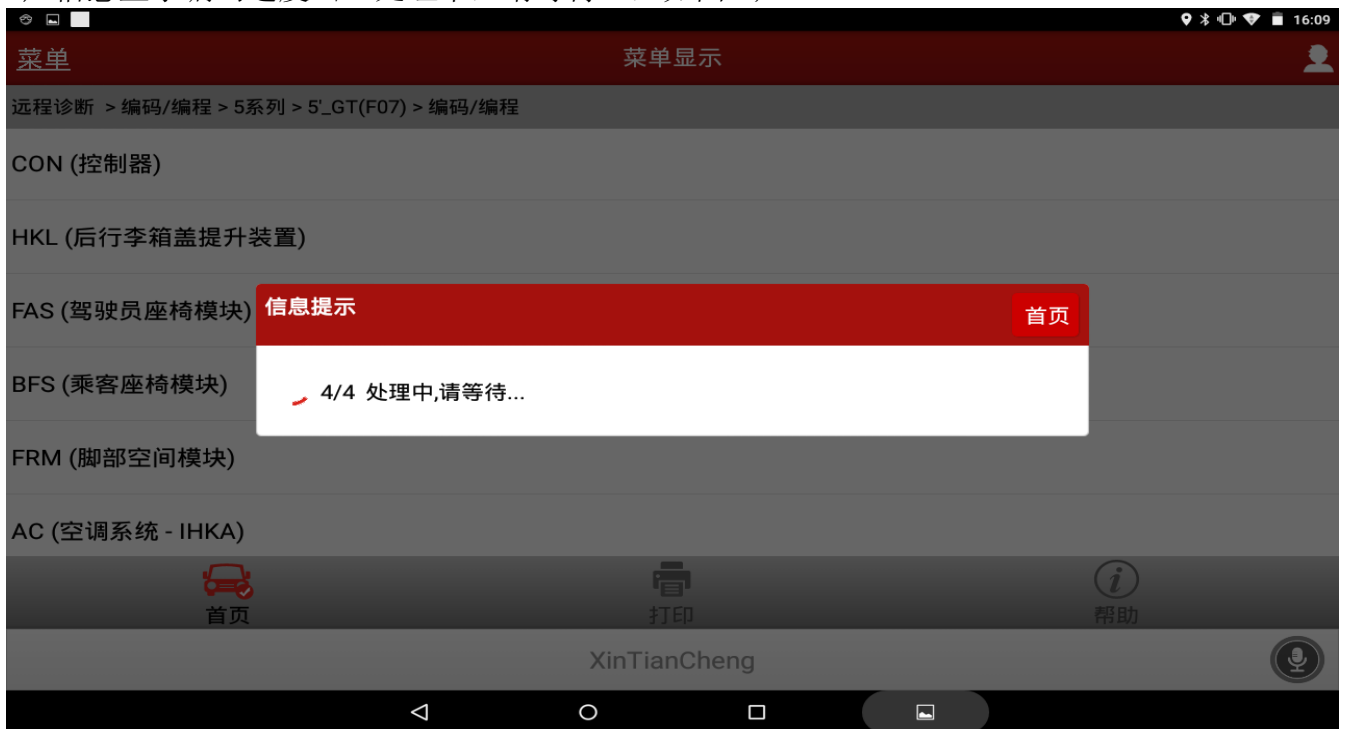


图 8

10). 直到显示重新编码完成，点击确定完成编码，如图 9

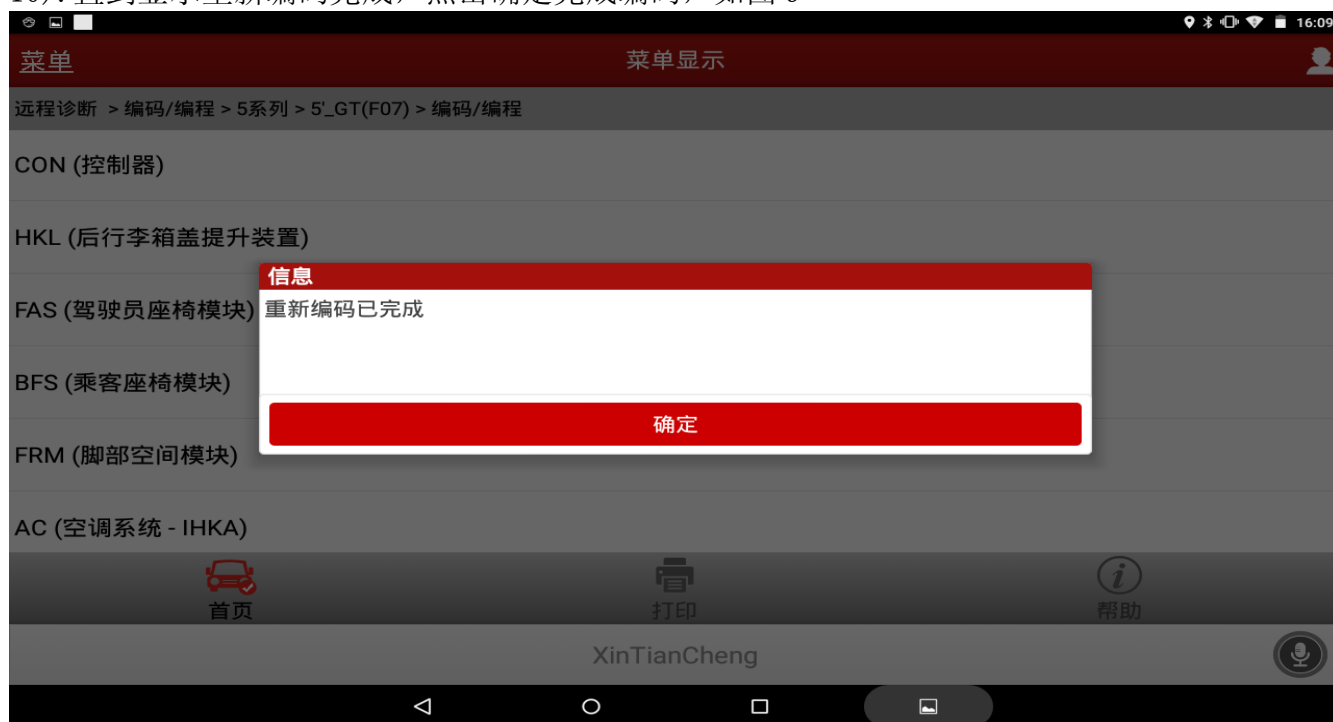


图 9

11). 如编码失败请检查相关系统故障码，排除故障后重复步骤 2 到步骤 9；如排除故障后仍不能成功编码，可拨打元征售后服务热线 4000666666 反馈咨询。

## 声明：

该文档内容归深圳市元征科技股份有限公司版权所有，任何个人和单位不经同意不得引用或转载。