

# 2013 款克莱斯勒 300C 怠速学习操作方法

产品型号	日期	编号
X431Pro 系列	20160111	——

## 实测车型：

- 克莱斯勒 300C，2013 款，3.6L，VIN=2C3CCAPG8DH6\*\*\*\*\*

## 功能说明：

- 当清洗或者更换节气门时，方可执行此程序

## 注意事项：

- 发动机不能处于运行状态。
- 做完该功能后需要进行清除故障码的操作。
- 该文档适用于 2013 年克莱斯勒 300C 车型，其他车型可能略有不同，可进行参考。

LAUNCH

## 操作指引：

- 1). 选择克莱斯勒 V30.21 以上版本；
- 2). 选择 16PIN 接头；
- 3). 选择手动选择；
- 4). 选择 CHRYSLER(克莱斯勒)；
- 5). 选择 2013 (VIN 10th) >300；
- 6). 选择 PCM (动力控制模块)；
- 7). 选择学习 ETC (电子节气门控制)，提示如图 1；



图 1

8). 点击确定之后, 提示“将油门踏板踩到底并保持住, 节气门全开。”, 如图 2;

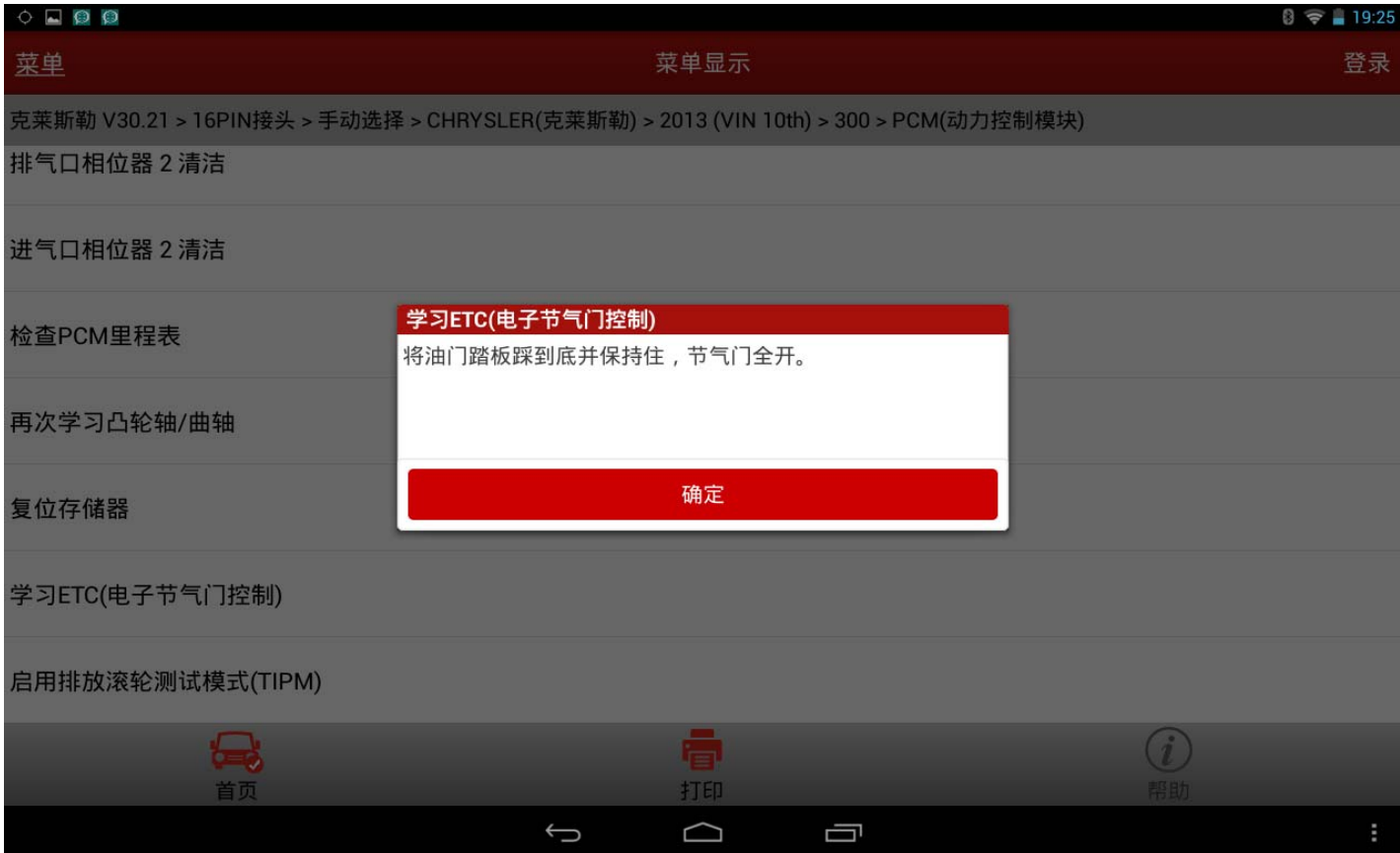


图 2

9). 完成此项操作之后, 软件会提醒用户松开油门踏板, 如图 3;

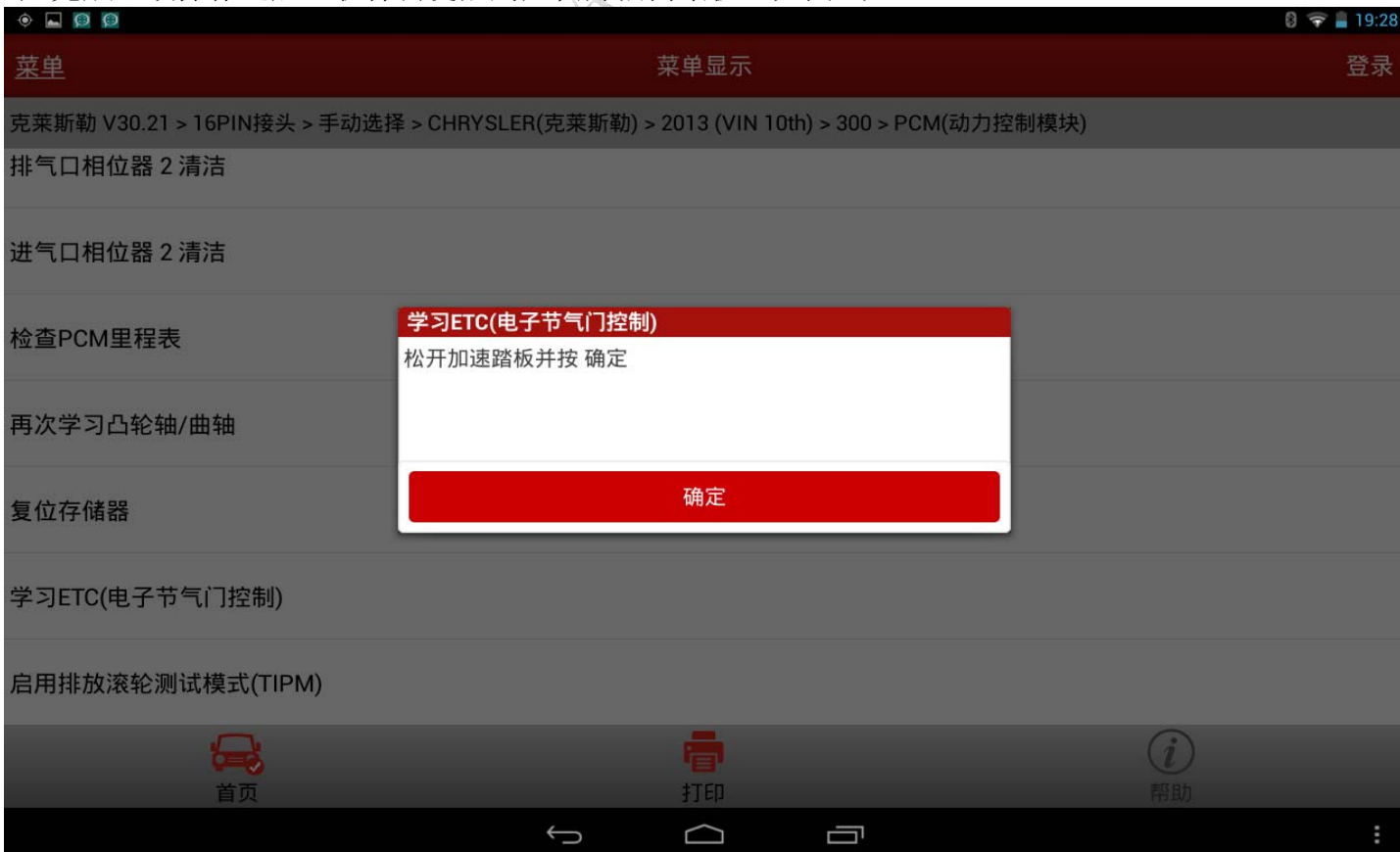


图 3

10). 点击确定后, 会提示用户不要触碰油门踏板, 然后等待大概 6 秒钟的时间, 如图 4;



图 5

11). 此操作完成之后, 提示用户“ETC 学习完成”, 如图 6;

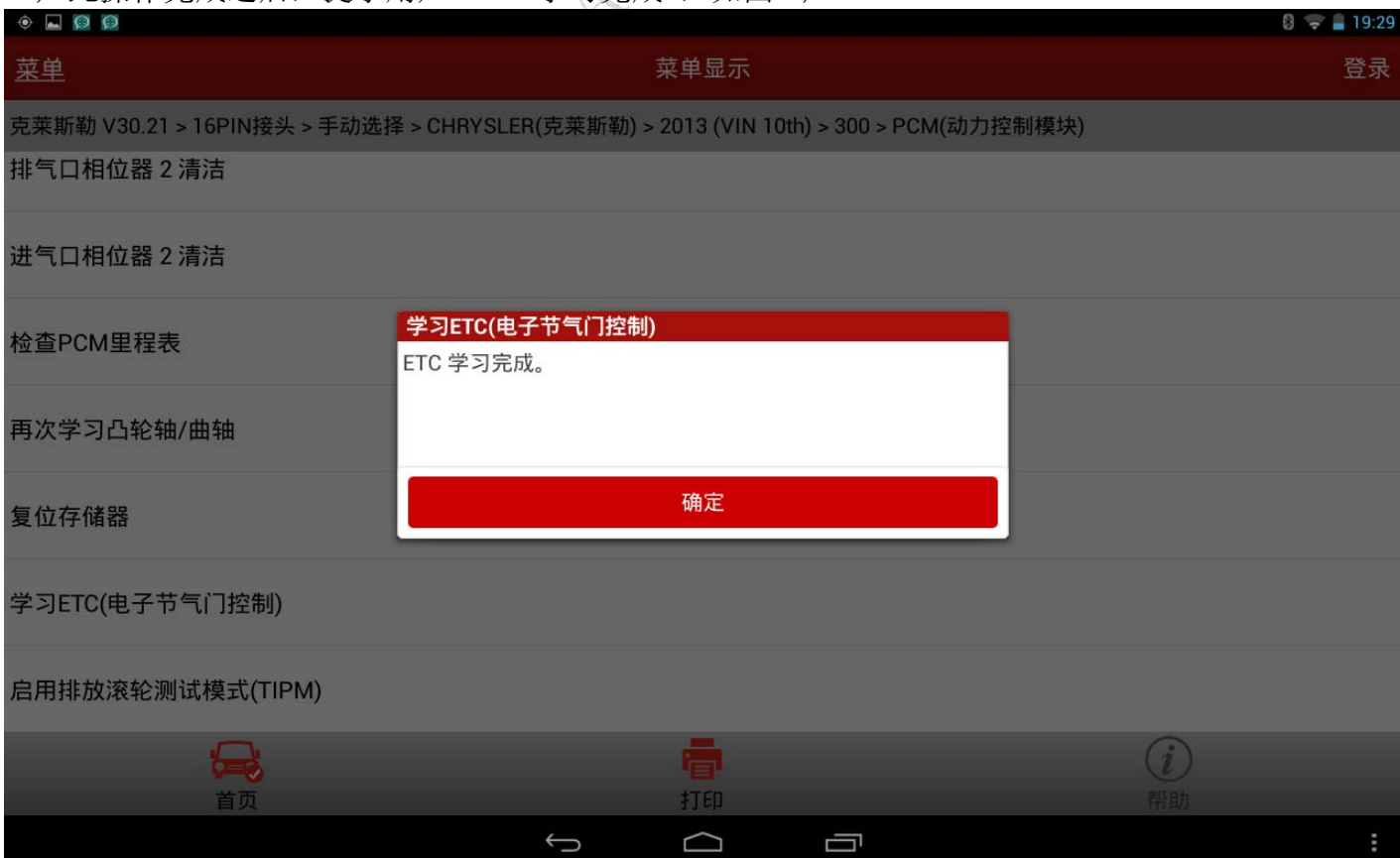


图 6

12). 确定之后, 反馈“学习通过, 按确定退出”, 如图 7。点击确定, 关闭钥匙, 退出软件, 操作结束。

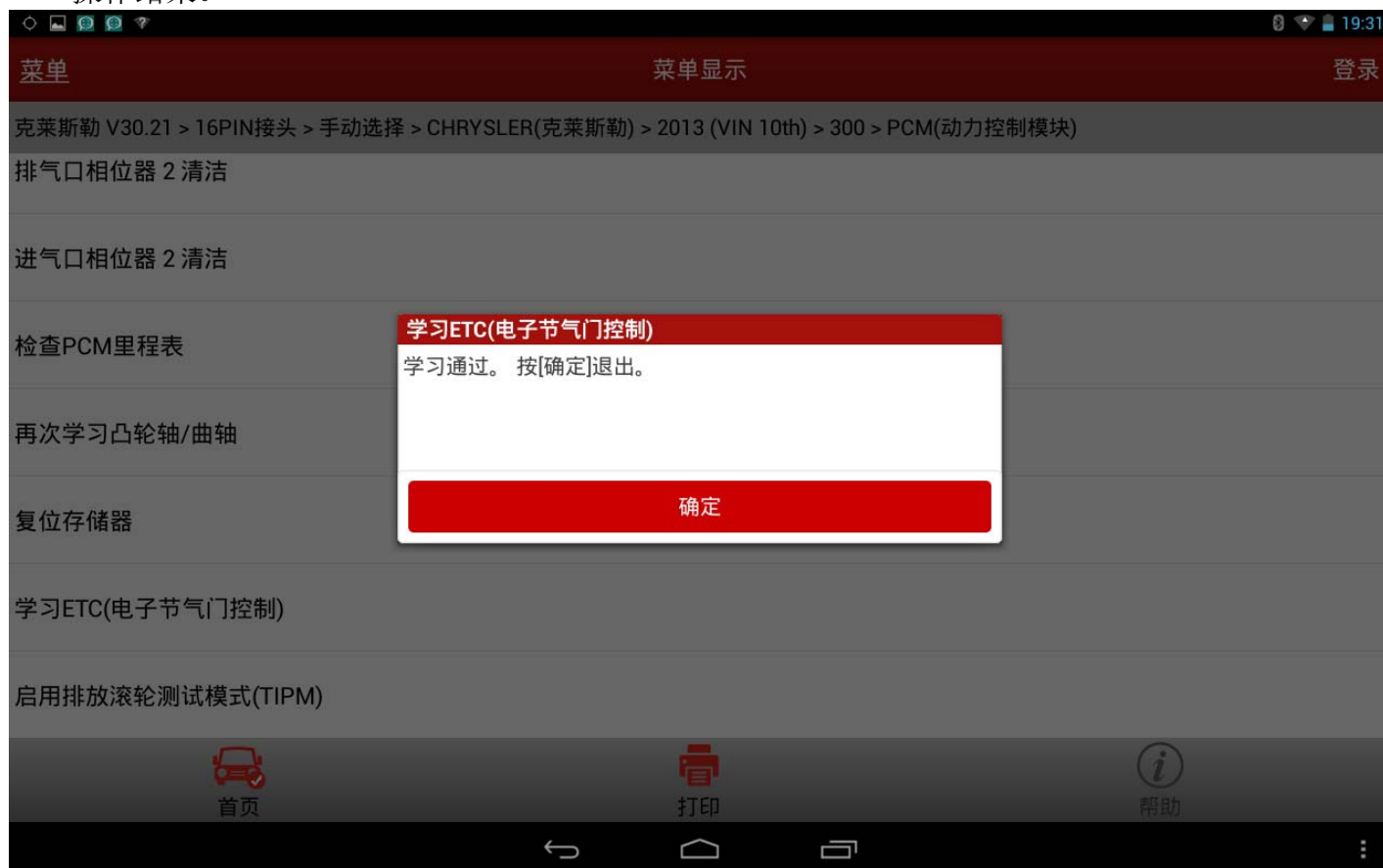


图 7

追求好的功能, 解决客户的需求, 一直是元征努力的。关注元征, 你将可以“每天进步一点点”!

