

2006 款别克陆尊保养灯归零操作方法

产品型号	日期	编号
X-431 系列	20160719	——

实测车型：

- 上海通用别克陆尊，2006 款，VIN=LSGUD82C36E029343，如图 1；



图 1

注意事项：

- 打开点火开关；
- 电池电压保持>12 伏特；
- 在 WiFi 良好状态执行，否则会因信号不良导致诊断异常。

操作指引:

- 1). 选择中国通用 V48.90 以上版本;
- 2). 选择手动选择, 注意不可以选择在线编程, 如图 2;

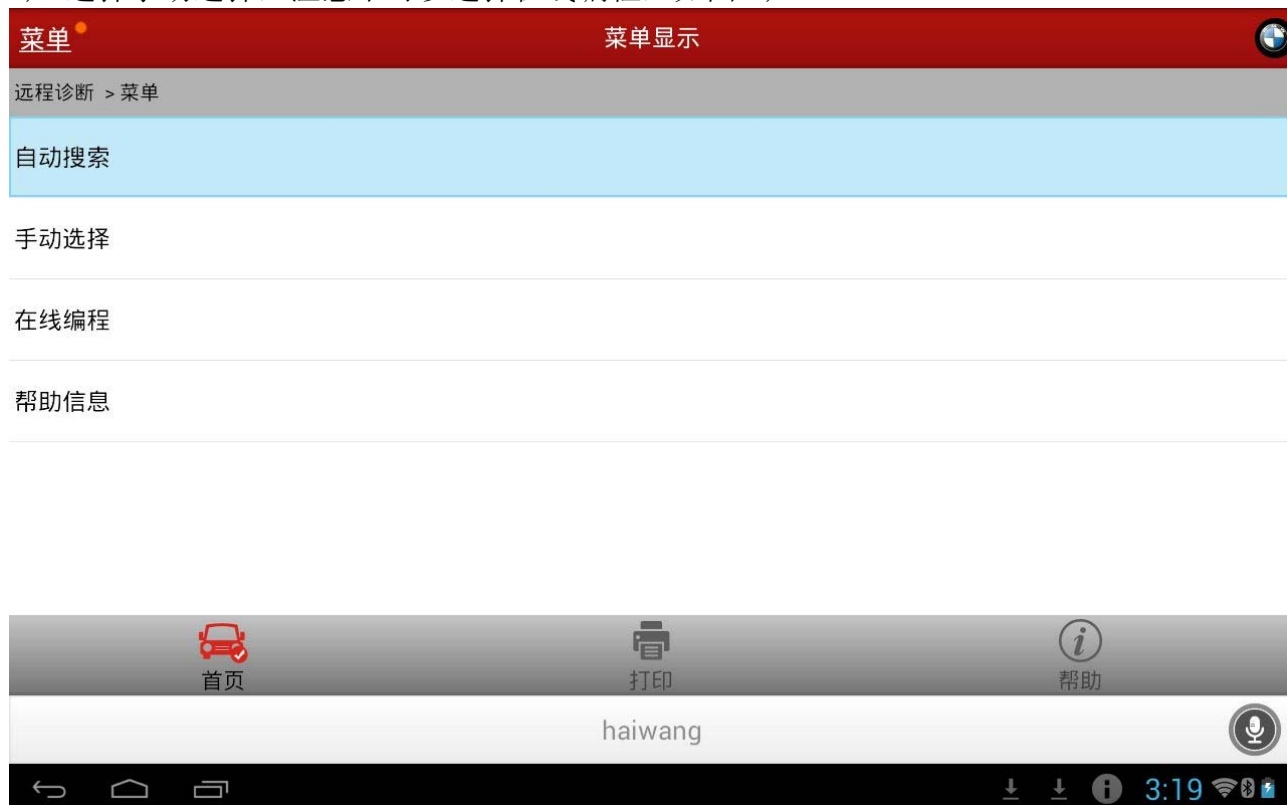


图 2

- 3). 选择“别克 (Buick)”, 如图 3;

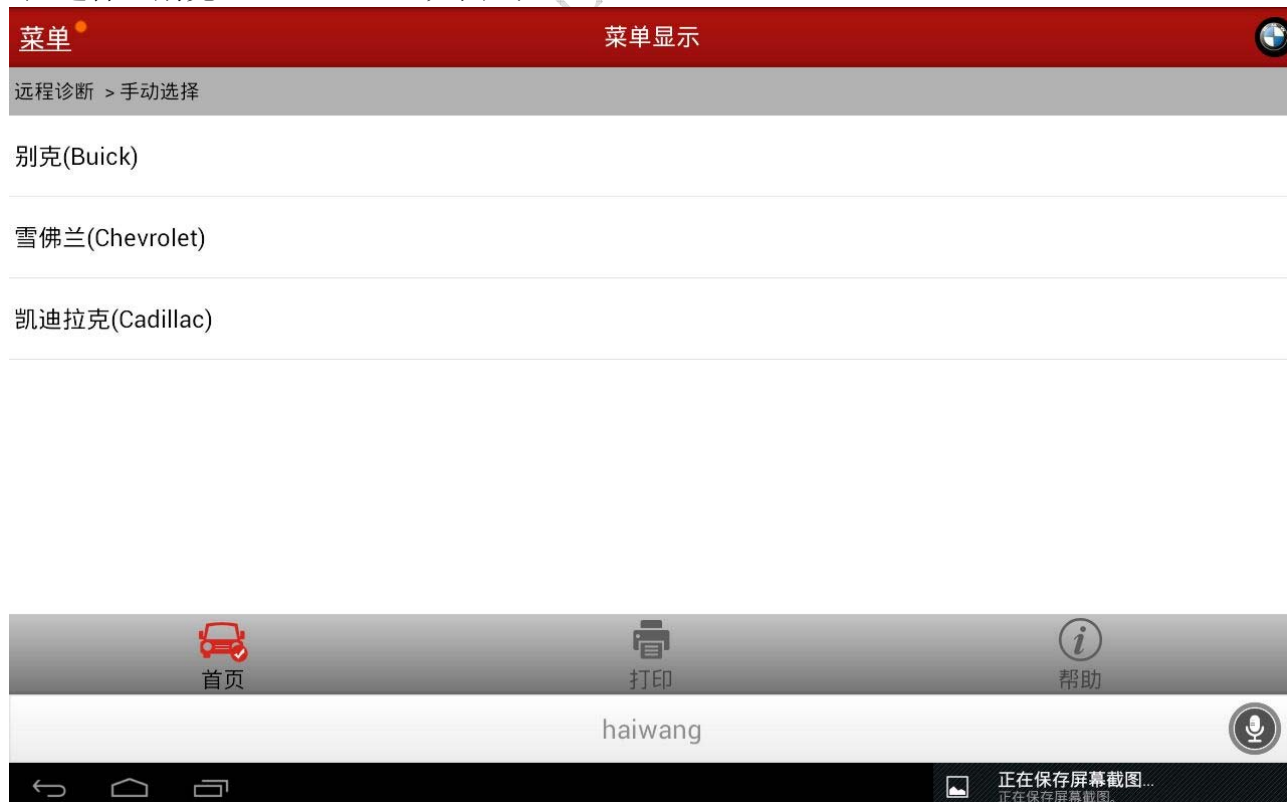


图 3

4). 选择年款 2006 陆尊，如图 4；

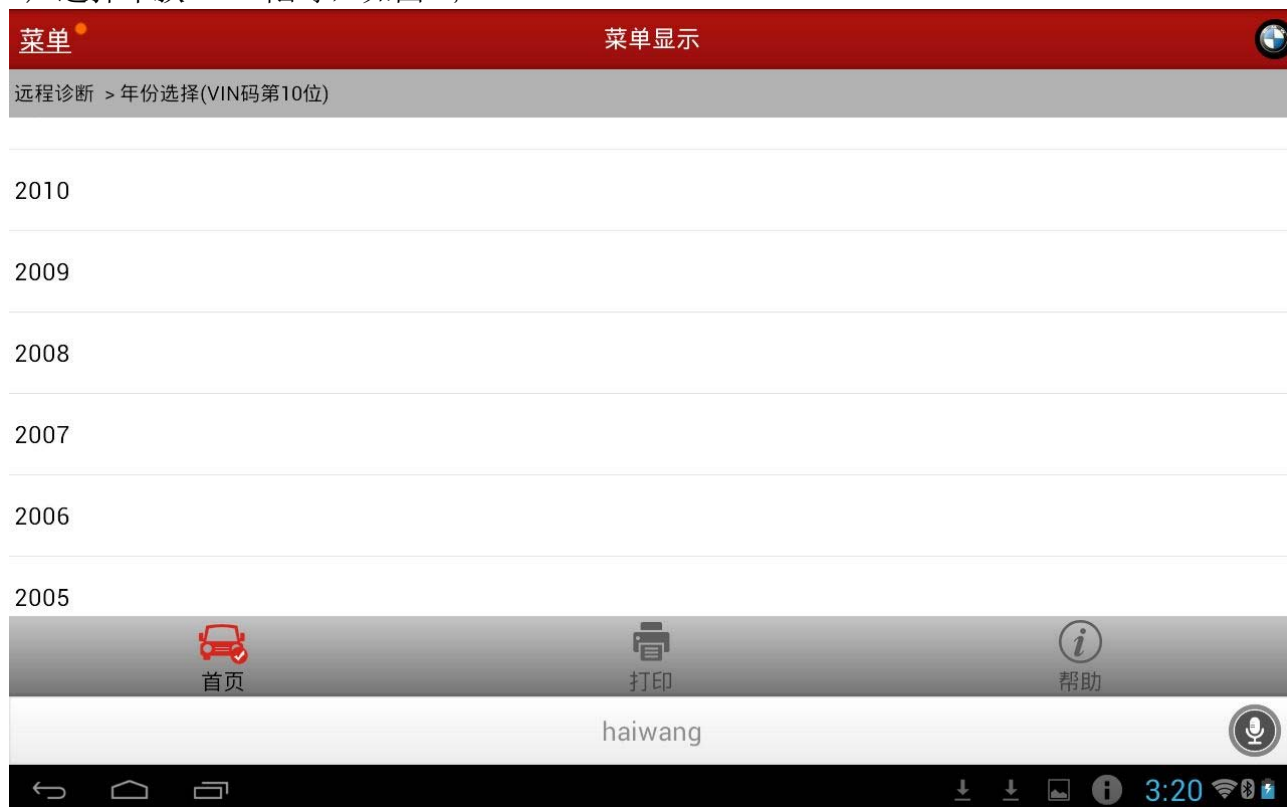


图 4

5). 选择“发动机控制模块”，如图 5；



图 5

6). 选择发动机类型第 3 项“(C)3.0L V6 LZC”，如图 6；

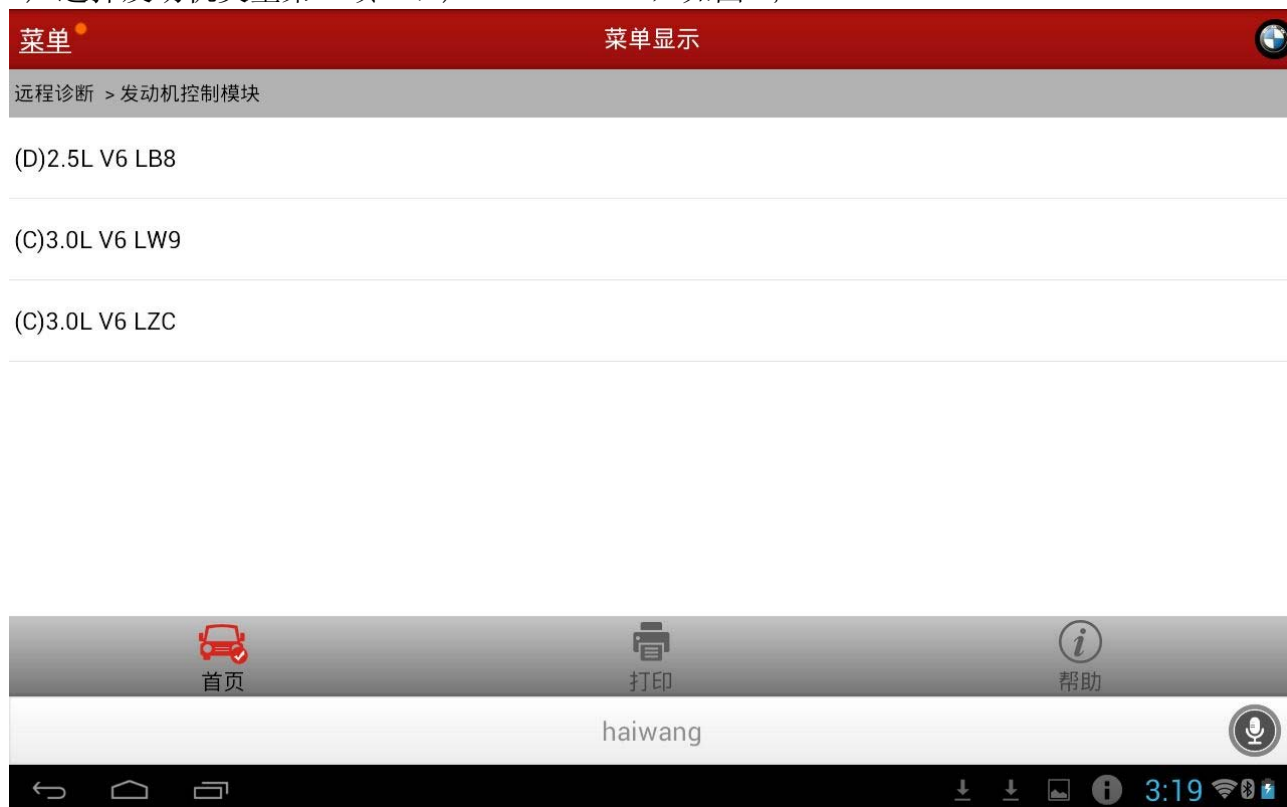


图 6

7). 选择特殊功能，如图 7；



图 7

8). 选择机油复位，显示复位操作前发动机机油寿命的当前值 51%，如图 8；



图 8

9). 点击输入，输入 100 后点击重设定，如图 9；



图 9

10). 发动机机油寿命值由 51% 转变成 100%，表示复位成功，如图 10。



图 10

11). 关闭钥匙，退出软件。操作结束。

声明：

该文档内容归深圳市元征科技股份有限公司版权所有，任何个人和单位不经同意不得引用或转载。