

# 2012 款奔驰 S350 车型 221 底盘保养灯一键归零操作方法

产品型号	日期	编号
X431Pro 系列	20151224	——

## 实测车型：

- 奔驰 S350，2012 款，VIN= WDD2211262A5\*\*\*\*\*

## 操作指引：

- 1). 点火开关处于 ON 档；
- 2). 选择保养灯归零 V10.40 以上版本；
- 3). 选择“MERCEDES-BENZ（奔驰）”，如图 1；

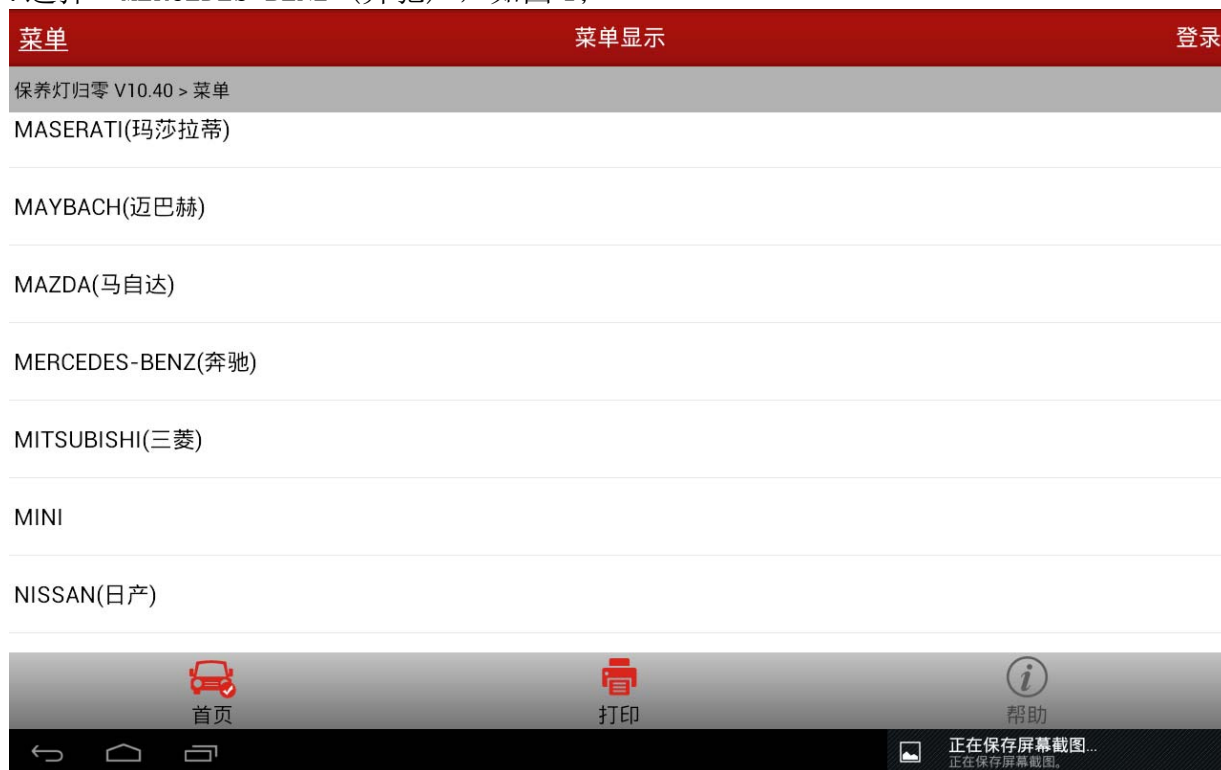


图 1

4). 选择“乘用车”，如图 2；



图 2

5). 选择“软件归零”，如图 3；



图 3

6). 选择“手动选择”或“自动扫描”(如果选择自动扫描直接跳至 10), 如图 4;




图 4

7). 选择“S - 系列”, 如图 5;

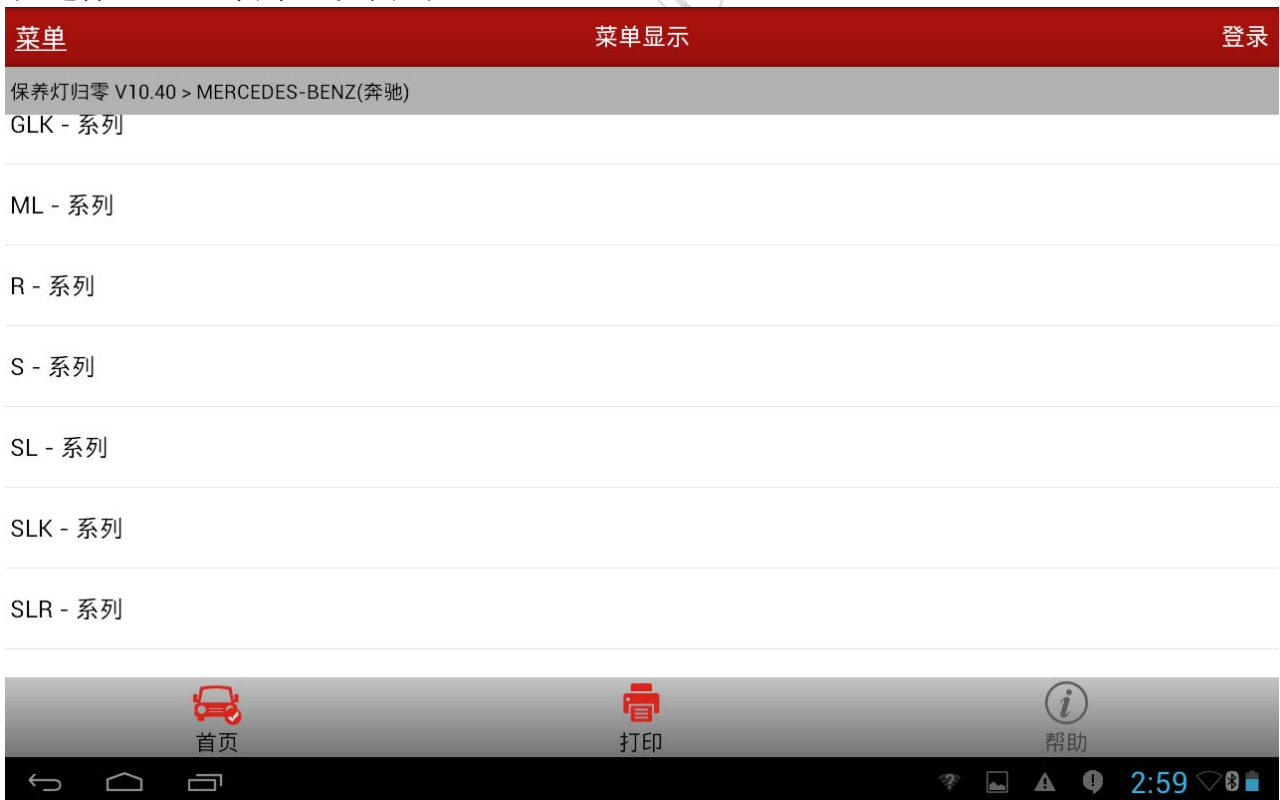


图 5

8). 选择“221 (2009.07 以后)”，如图 6；



图 6

9). 选择“221 (2009.07 以后)”后提示打开点火开关，如图 7；



图 7

10). 打开点火开关点击“确认”之后提示通讯中，请稍等…，大概 1 秒后显示“确认总保养”功能菜单，如图 8；

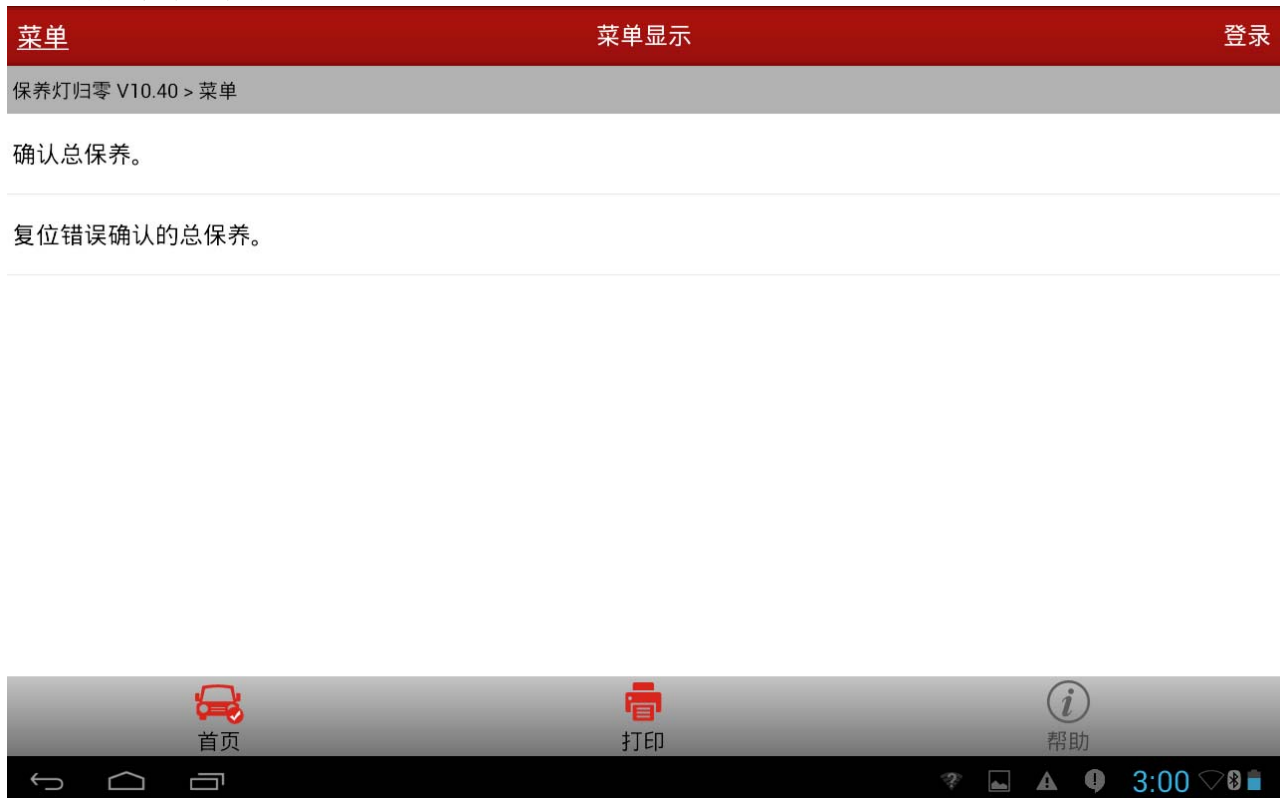


图 8

11). 选择“确认总保养”菜单后显示当前服务数据，这里可以查看下一次保养的行驶距离和天数，如图 9；



图 9

12). 选择“F2”按钮，显示选择所使用的机油等级提示，如图 10；



图 10

13). 确定之后，显示机油型号(等级)选择菜单，如图 11；



图 11

14). 选择更换的机油型号(等级)之后将会提示“总保养被确认”，如图 12；



图 12

15). 点击“确定”之后显示当前服务数据，根据“直到下一次保养行驶距离”和“直到下一次保养天数”的数据可以判断保养归零是否执行成功，如图 13。



图 13

追求好的功能，解决客户的需求，一直是元征努力的。关注元征，你将可以“每天进步一点点”！



LAUNCH