

# 2012 款新帕萨特机油保养灯归零操作方法

产品型号	日期	编号
X431Pro 系列	20160622	—

## 实测车型：

- 新帕萨特，2012 款，VIN=LSVCH2A45CN1\*\*\*\*，如图 1。



图 1

- 仪表盘提示 “service”，如图 2。



图 2

## 操作指引：

- 1). 打开点火开关；
- 2). 选择大众 V27.11 以上版本；
- 3). 选择特殊功能；
- 4). 选择保养归零；
- 5). 选择机油灯-保养周期设置，如图 3；

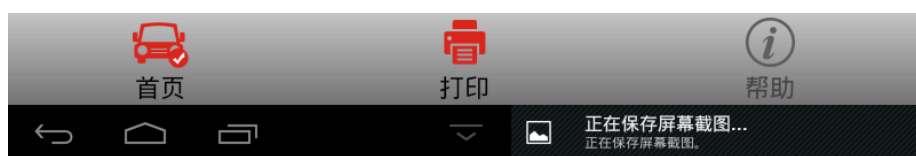


图 3

A). 选择自动设置，选项可以直接选择常用的保养里程日期，如图 4:




图 4

a). 选择机油灯-保养周期设置: 5000/180 天, 如图 5;




图 5

b). 设置提示结果如图 6;



图 6

c). 提示成功完成设置。

B). 如果选择手动个性化设置:

a). 需要输入行驶的公里数和天数。输入下次更换机油公里数，输入“5000”，如图 7:

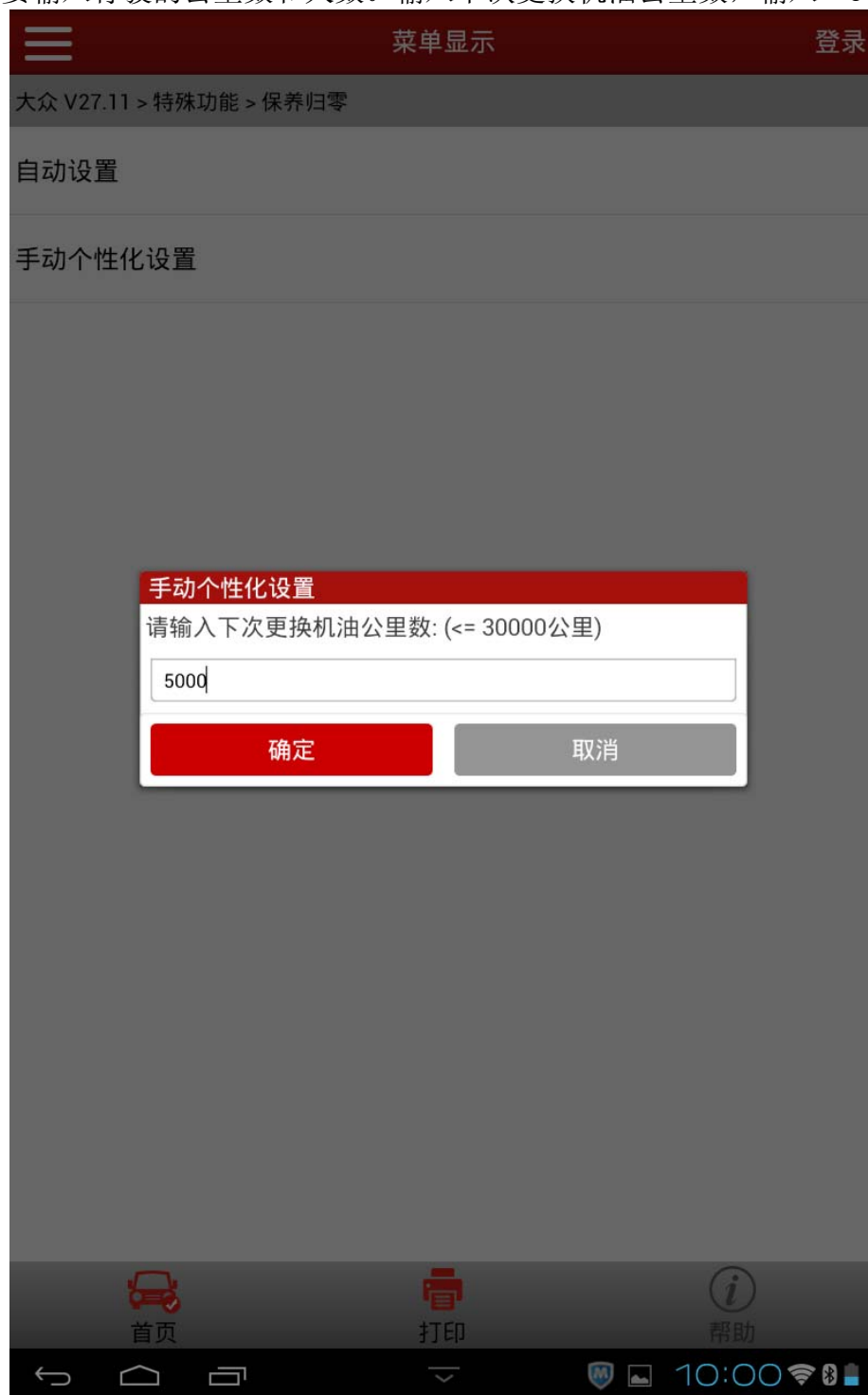


图 7

b). 确定后提示输入更换机油天数，输入“200”，如图 8；

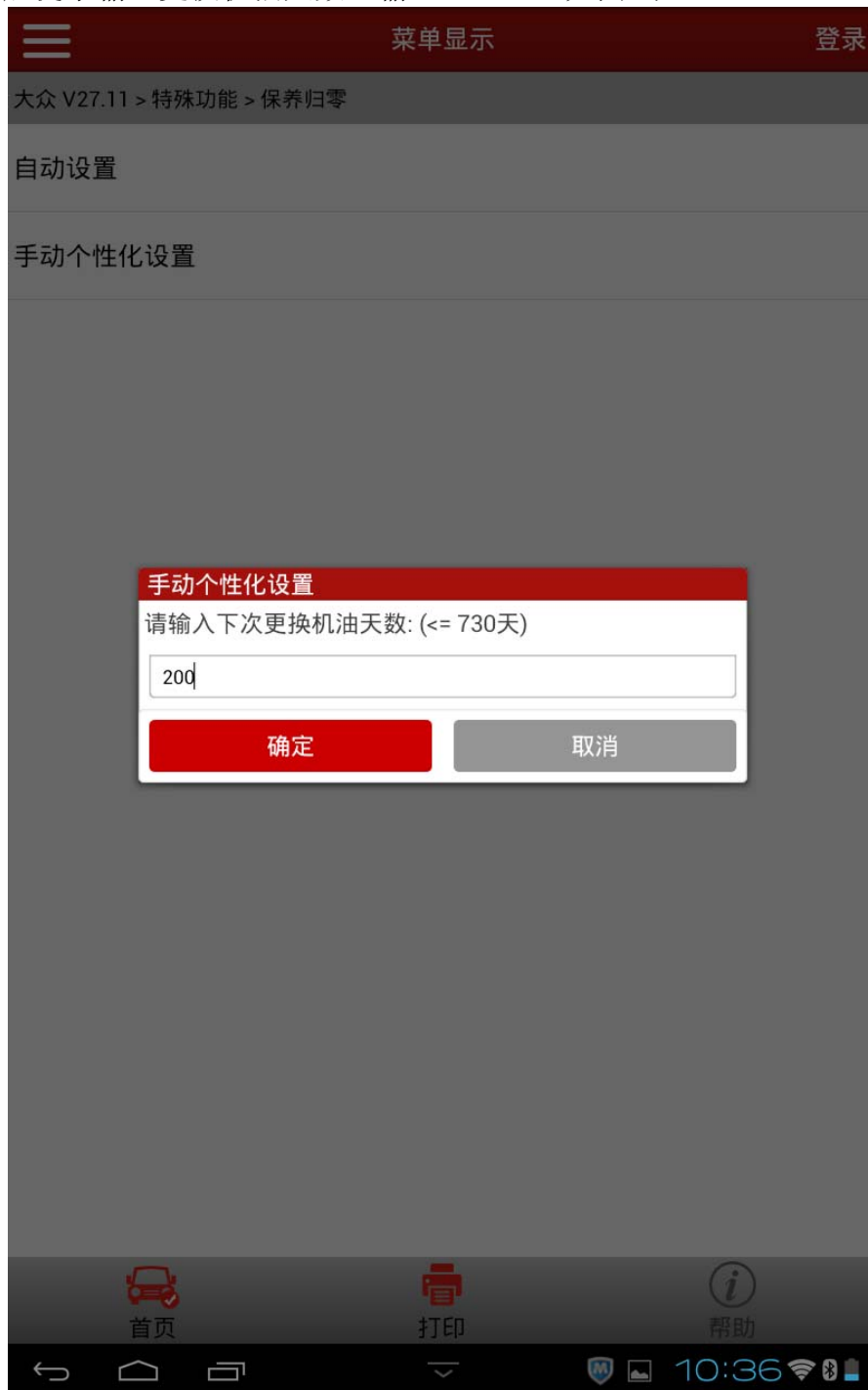


图 8

c). 执行界面如下, 设置正确完成, 可以再次检查仪表上的保养里程日期, 看是否归零。



图 9