

# 2011 款本田奥德赛电子节气门怠速学习操作

产品型号	日期	编号
X431Pro 系列	20151231	——

## 实测车型：

- 本田奥德赛, 2011 款, VIN=LHGRB3826B80\*\*\*\*\*

## 操作指引：

- 1). 选择本田 V45.30 以上版本；
- 2). 选择 16PIN；
- 3). 选择系统选择；
- 4). 选择发动机系统；
- 5). 选择特殊功能；
- 6). 选择节气门学习；
- 7). 点击“节气门位置检查”，如图 1；



图 1

- 8). 将再次提醒“你期望重新设置节气门位置学习值”，点击”确定”；  
提示设定的条件，如图 2；

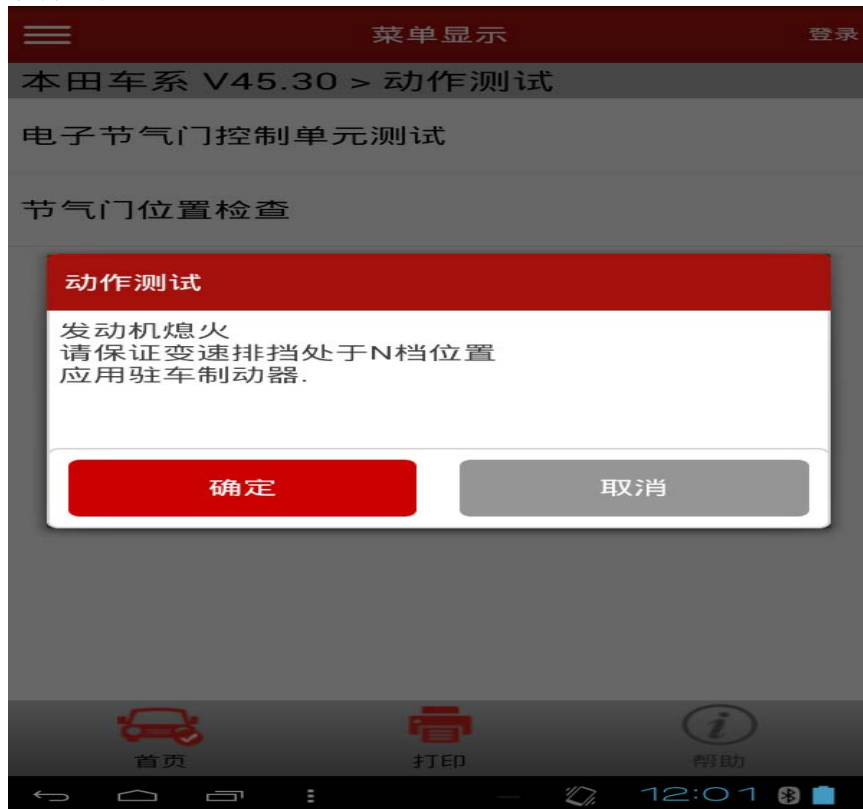


图 2

- 9). 提示 TP 学习值已清除，如图 3；

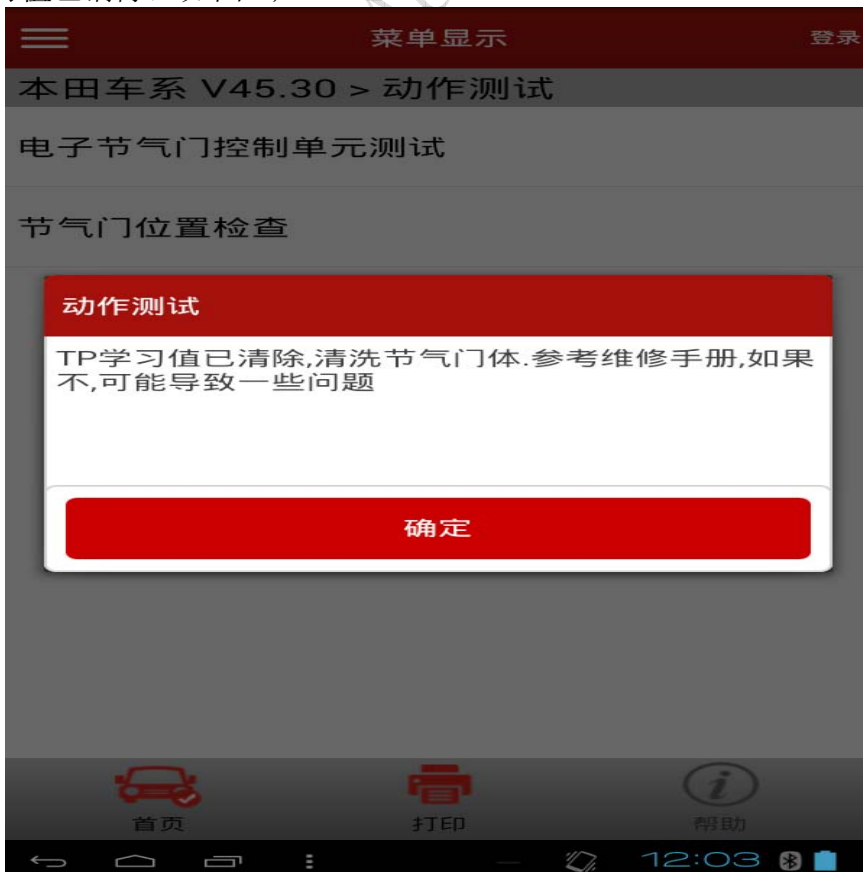


图 3

- 10). 程序将引导执行“ECM/PCM 重新设置功能”，如图 4。此时先启动发动机，检查发动机怠速是否正常，如正常，选择“取消”，怠速学习过程完成。如不正常，满足图中执行条件时，选择“确定”；

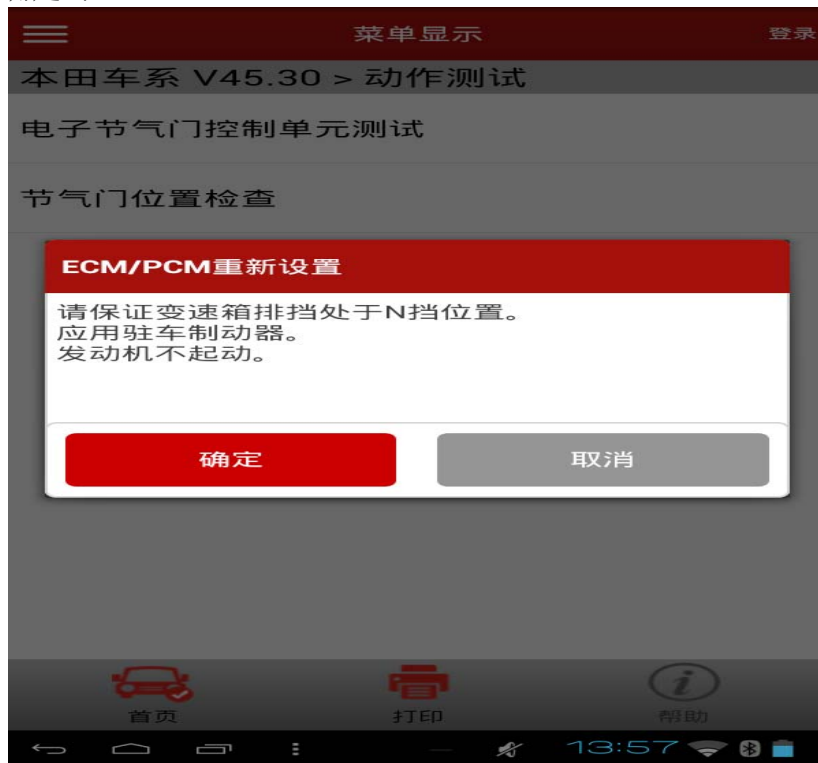


图 4

- 11). 选择“ECM/PCM 已被重新设置”，提示如图 5，在无负荷状态下怠速运行 10 分钟左右，怠速学习功能将自动完成；



图 5

追求好的功能，解决客户的需求，一直是元征努力的。关注元征，你将可以“每天进步一点点”！



LAUNCH