

2014 款本田 JADE 电子节气门怠速学习操作

产品型号	日期	编号
X431Pro 系列	20151027	——



实测车型：

- 本田 JADE, 2014 款, VIN= LVHFR1814E60*****
- 适用车型：本田、广州本田、东风本田、讴歌

操作指引：

- 1). 选择本田 V45.30 软件版本；
- 2). 选择 16PIN；
- 3). 选择系统选择；
- 4). 选择发动机系统；
- 5). 选择特殊功能；
- 6). 选择节气门学习（或者 16PIN；系统选择；发动机系统；动作测试；电子节气门控制单元测试）；

7). 点击“节气门位置检查”，如图 1；

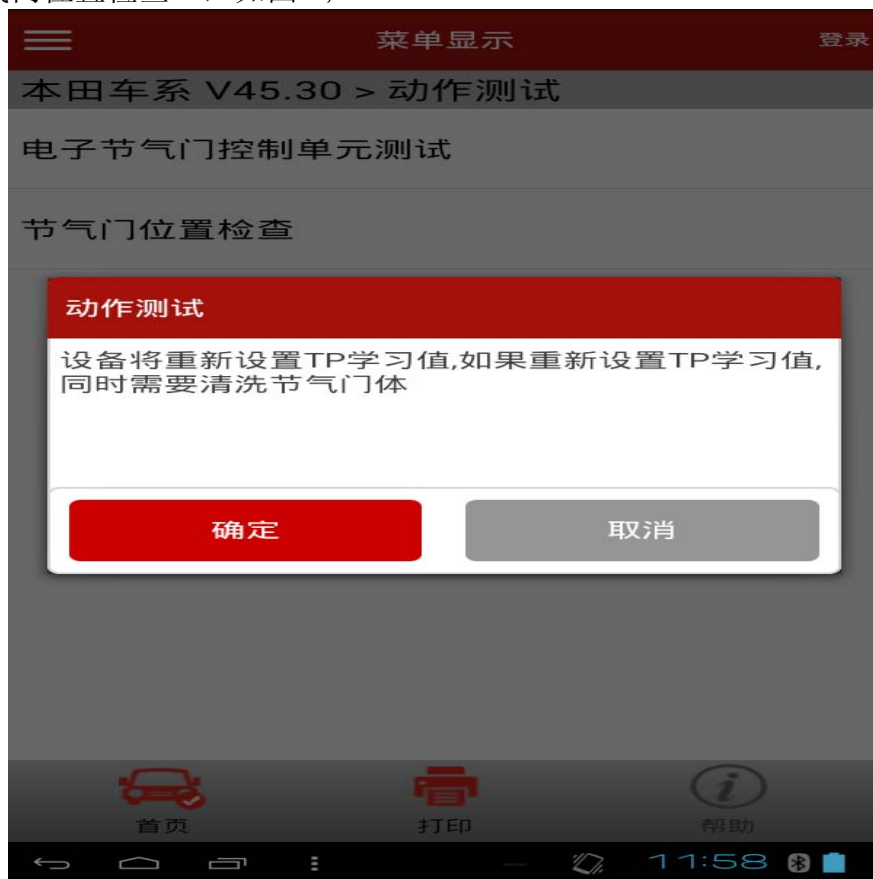


图 1

8). 将再次提醒“你期望重新设置节气门位置学习值”，点击”确定”，提示设定的条件，如图 2；



图 2

9). 提示 TP 学习值已清除, 如图 3;

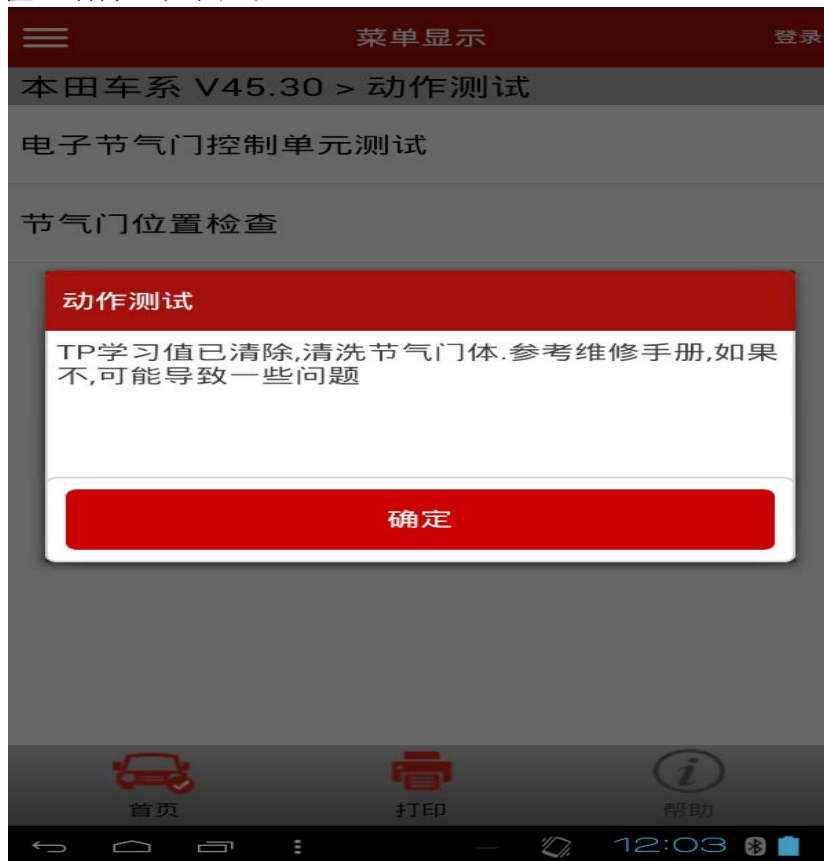


图 3

10). 程序将引导执行“ECM/PCM 重新设置功能”, 如图 4。此时先启动发动机, 检查发动机怠速是否正常, 如正常, 选择“取消”, 怠速学习过程完成。如不正常, 满足图中执行条件时, 选择“确定”;

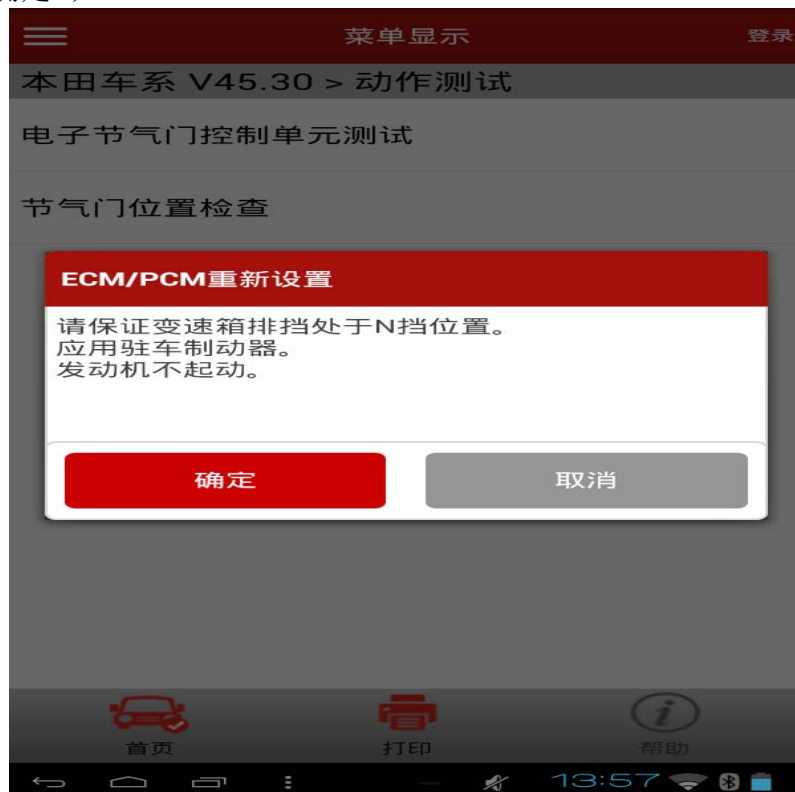


图 4

- 11). 选择“ECM/PCM 已被重新设置”，提示如图 5，在无负荷状态下怠速运行 10 分钟左右，怠速学习功能将自动完成；

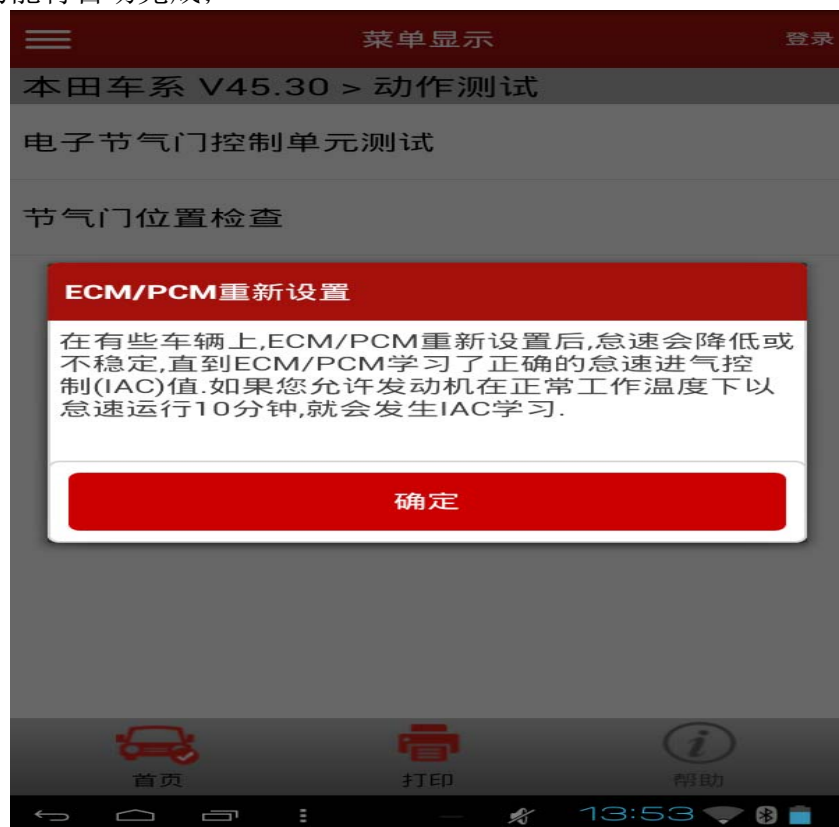


图 5

追求好的功能，解决客户的需求，一直是元征努力的。关注元征，你将可以“每天进步一点点”！

