

2011 款上海大众途观遥控匹配操作方法

产品型号	日期	编号
X-431 系列	20160706	——

实测车型：

- 上海大众途观，2011 款，VIN:LSVUB65N0B26****，如下图 1。



图 1

功能说明：

如下情况将进行遥控钥匙匹配：

- 更换遥控钥匙电池；
- 遥控器掉码；
- 新增遥控钥匙；
- 遥控钥匙信号太弱。

注意事项：

- 输入第一把遥控匹配值是“0”；
- 在执行完保存匹配值后，需迅速按下遥控器按钮以使汽车 ECU 识别到遥控信号。

操作指引：

- 1). 选择上海大众 V21.66 以上版本；
- 2). 选择系统选择，如图 2；

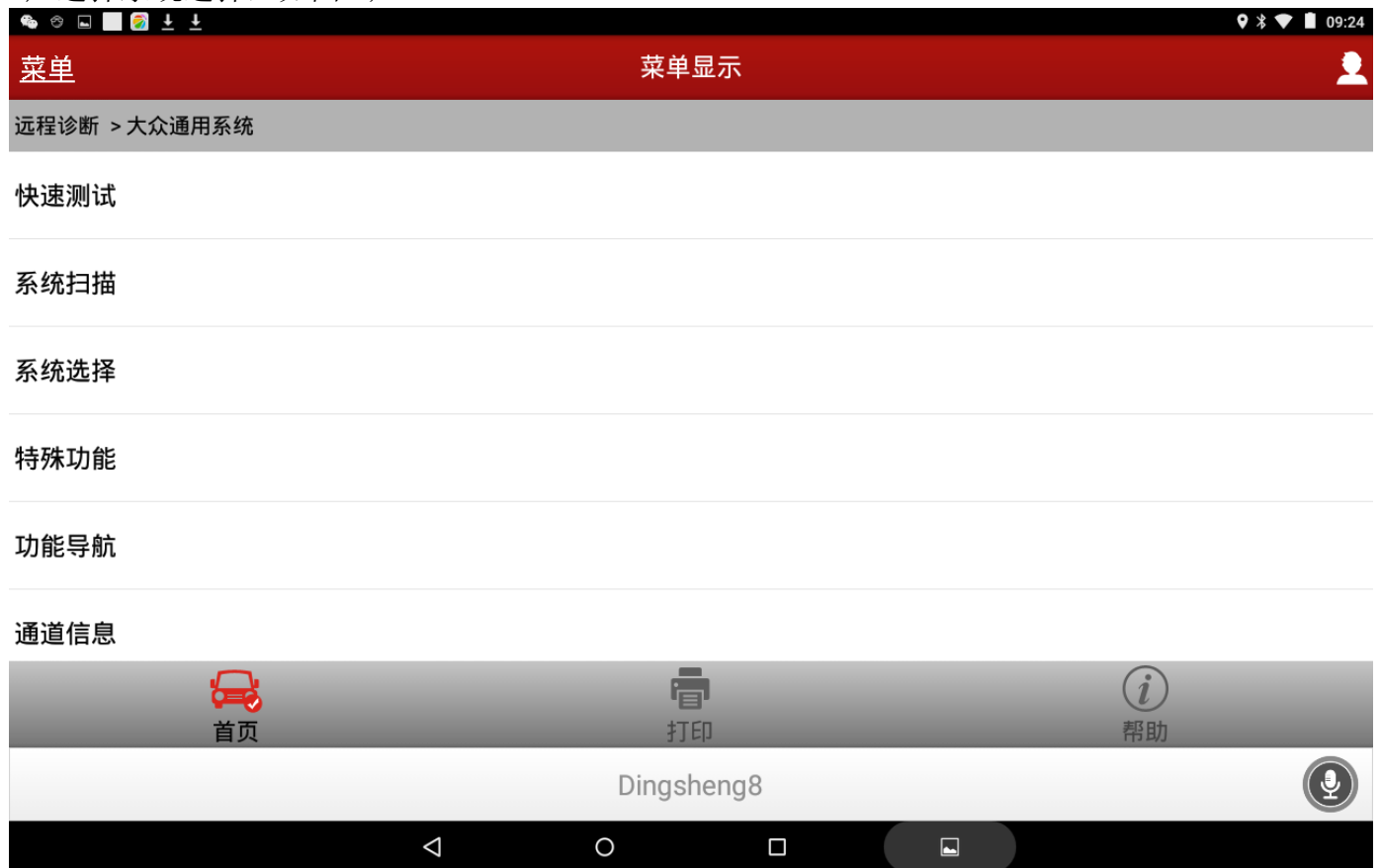


图 2

- 3). 选择 09 电气中央电子设备，如图 3；

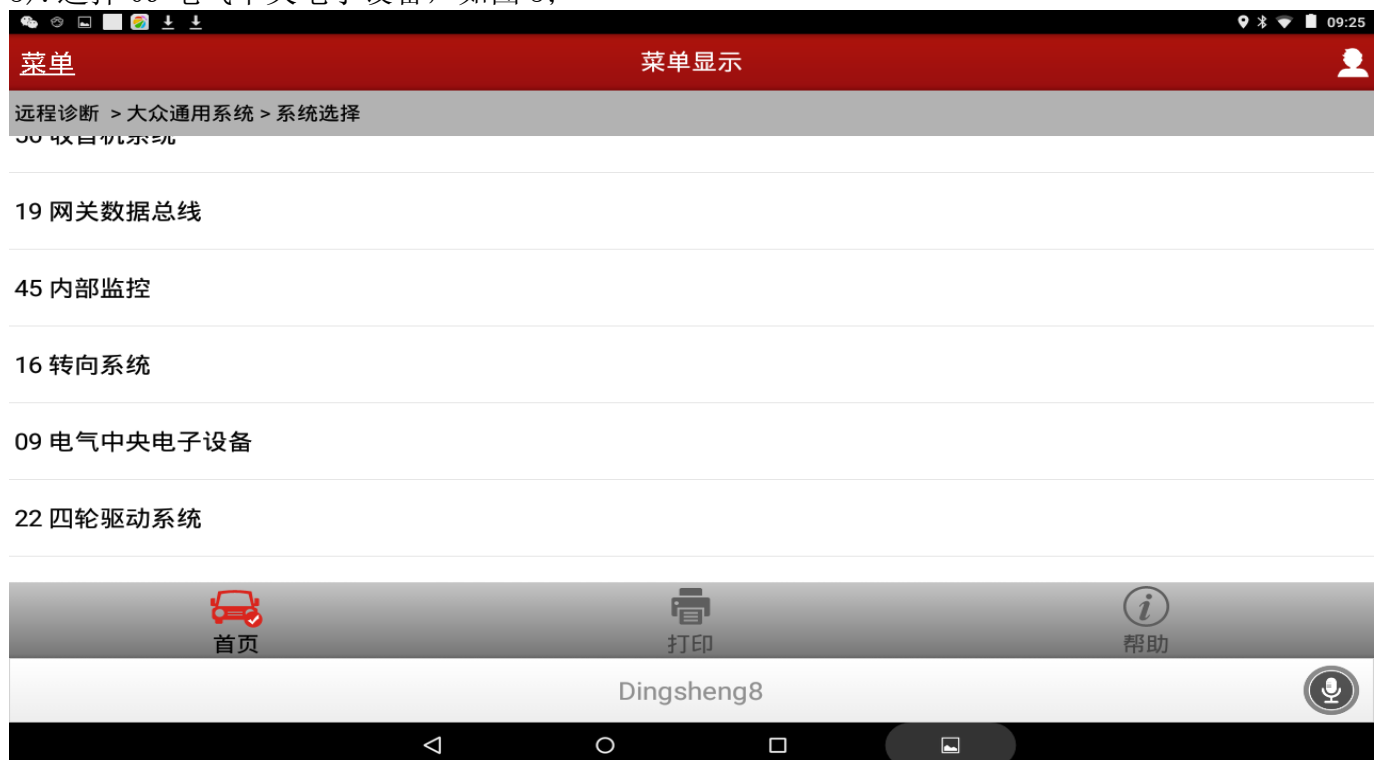


图 3

4). 提示 09 电气中央电子设备 ECU 信息, 如图 4;

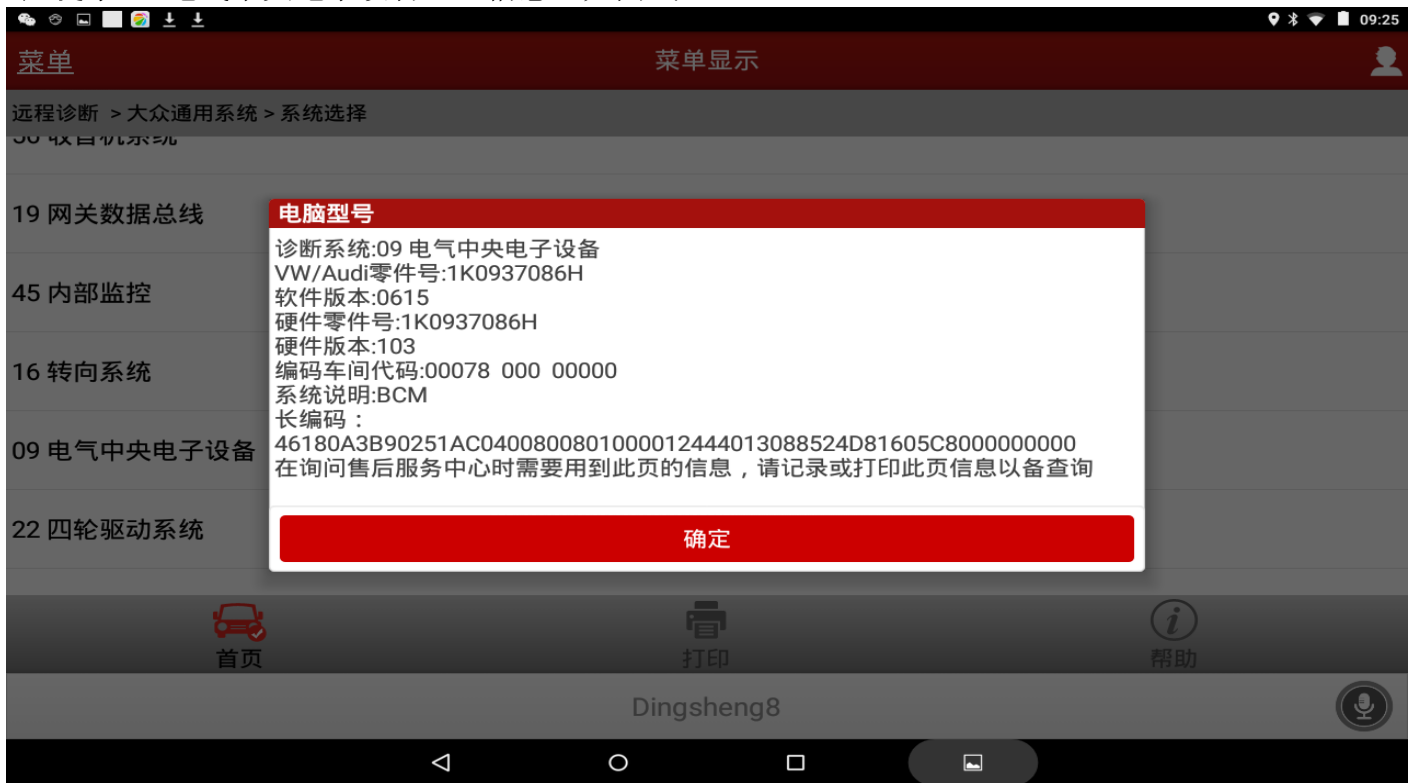


图 4

5). 选择【10 通道调整匹配】, 如图 5;



图 5

6). 选择“按列表方式读取”（如果选择“按通道方式读取”输入通道号 000），如图 6；



图 6

7). 选择【000 清除已学习值】项，如图 7；



图 7

8). 选择右下角的“确定”，提示“学习值成功清除”，确定并返回，如图 8；



图 8

9). 选择“按列表方式读取”（如果选择“按通道方式读取”输入通道号 001），如图 9；

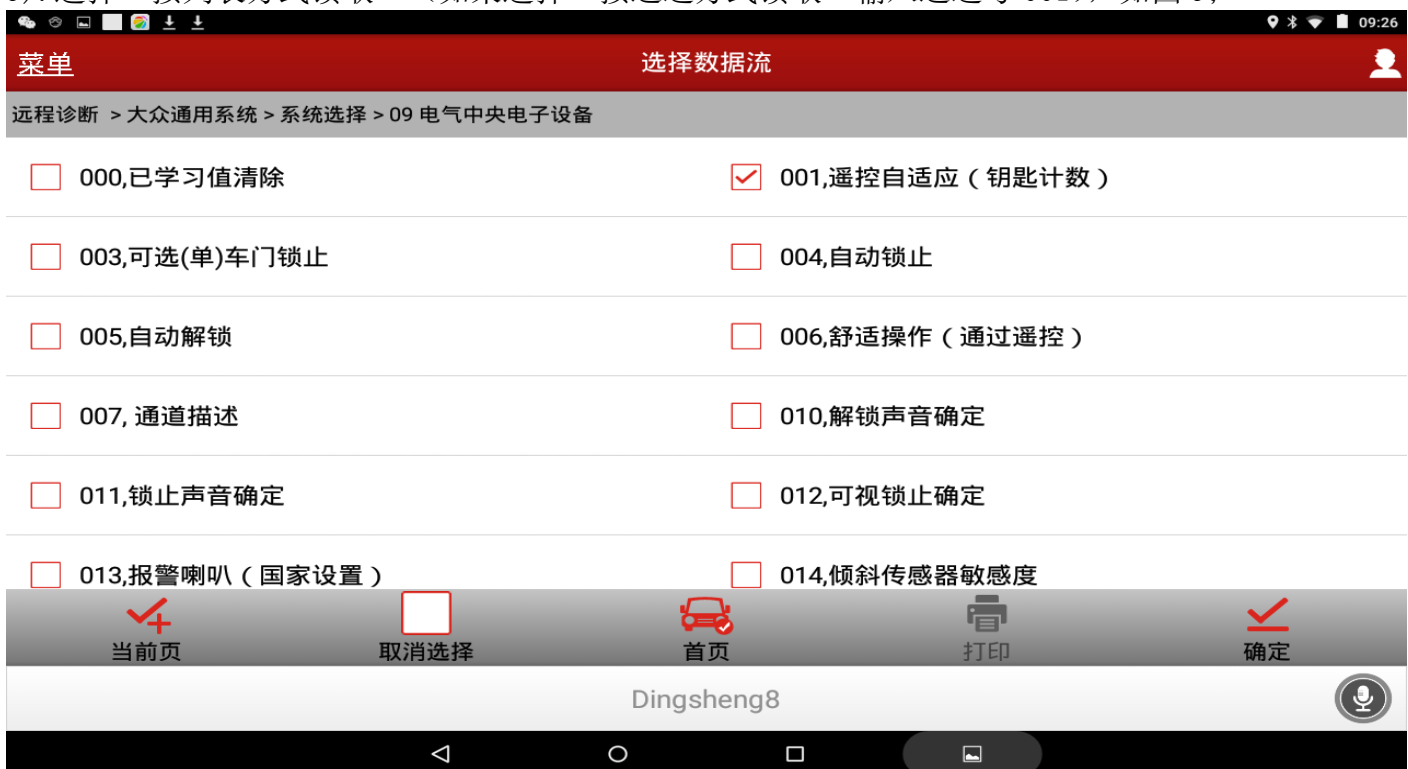


图 9

10). 选择【001 远程控制自适应】项并确定，如图 10；



图 10

11). 输入匹配值 0，点击确定，如图 11；



图 11

12). 提示输入的数据, 如图 12, 选择保存。注意, 在“保存”匹配值后, 此时请求远程技师迅速按下遥控车钥匙的按键至少一秒钟, 以让汽车 ECU 识别到遥控信号并完成匹配;



如图 12

13). 待提示通道匹配成功, 说明该遥控钥匙匹配成功 (门锁马达起作用), 如图 13。一次只能匹配一把, 如果要匹配多个, 重复上述匹配操作。

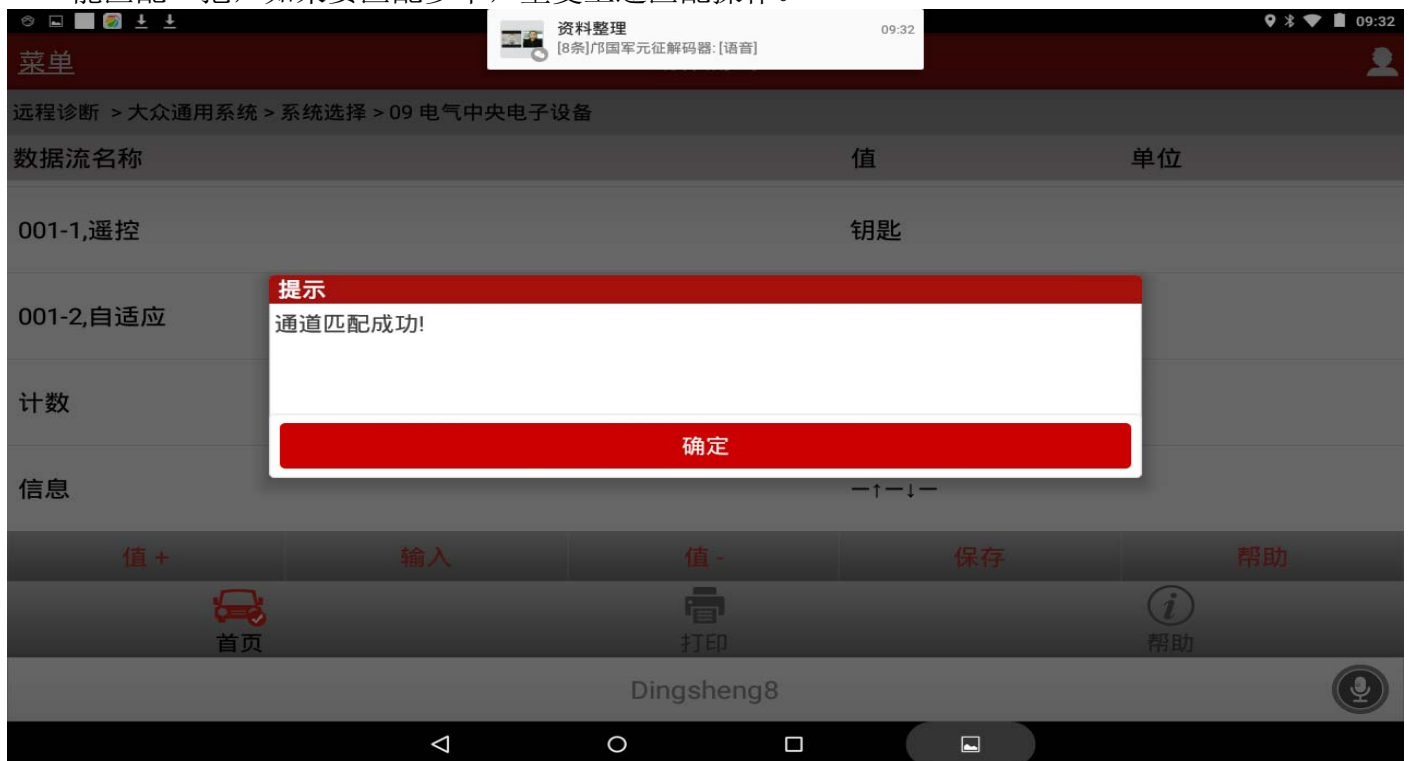


图 13