

宝马 320I 发动机故障码“2FA3 :无编码”解决操作方法

产品型号	日期	编号
X431Pro 系列	20160304	——

功能描述:

宝马车型 320i，若系统存在故障码“2FA3:无编码”，需要执行该操作。

注意事项:

- 打开点火开关;
- 电池电压保持>12 伏特;

操作指引:

- 1). 选择宝 V48.95 以下版本;
- 2). 选择编码/编程，如图 1;

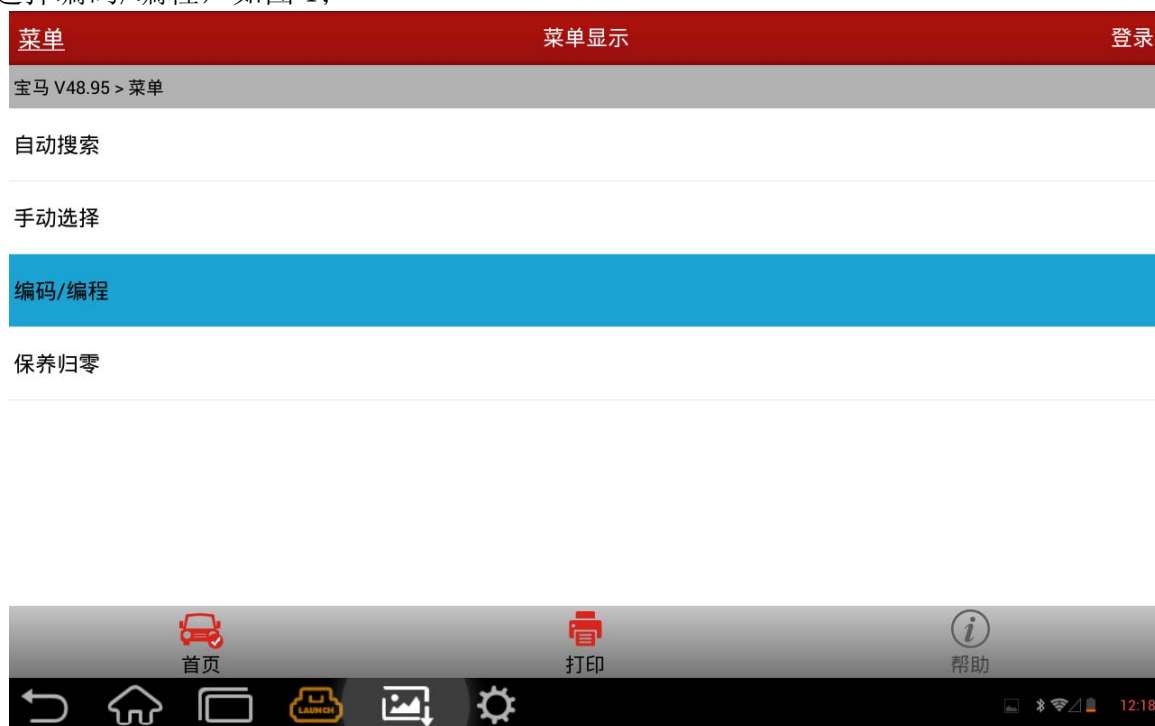


图 1

- 3). 按车型选择路径，如 3 系列 -> 3' _E90/E91/E91/E93;
 4). 选择编码（重新编码），如图 2;

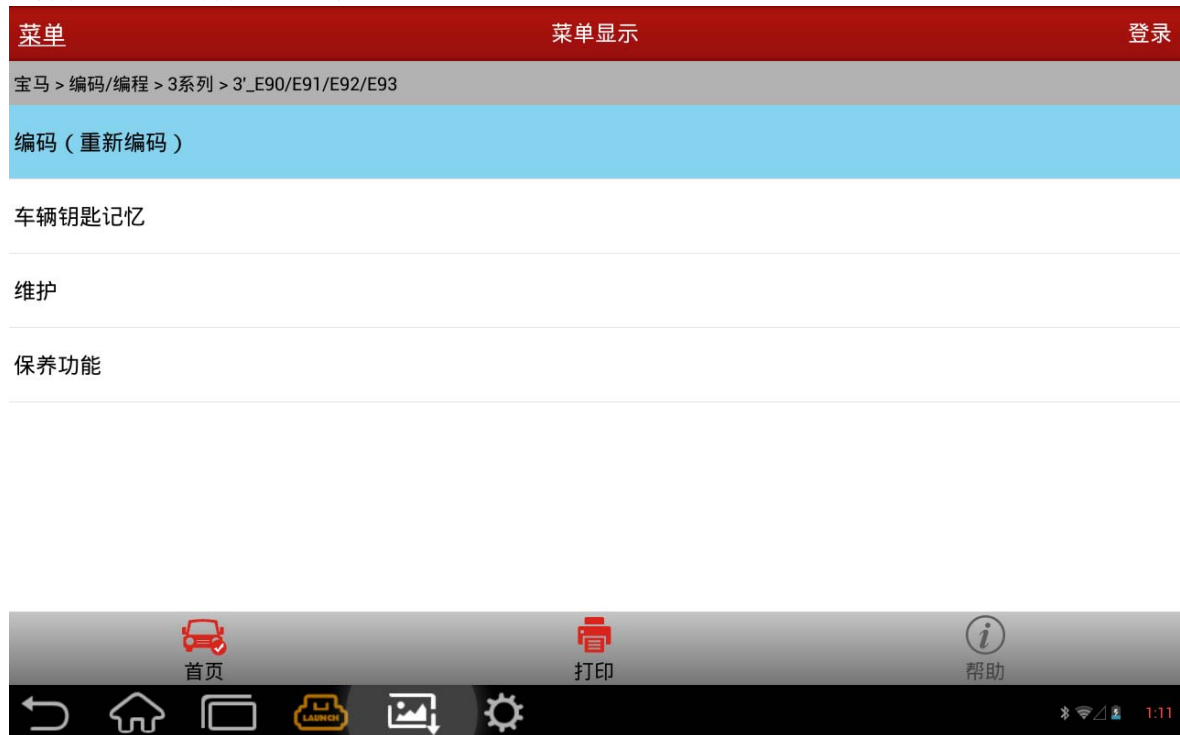


图 2

- 5). 根据实际情况做出选择，然后按下确定按钮，如图 3;



图 3

6). 选择编码系统列表，如图 4；



图 4

7). 选择发动机系统“4BMOT [数字式马达电子系统]”，如图 5；



图 5

8). 图 6 所示车辆命令, 请截屏保存, 用于参考;



图 6

9). 点击重新编码, 选择“是”则开始设码, 如图 7。完成后会有成功提示。

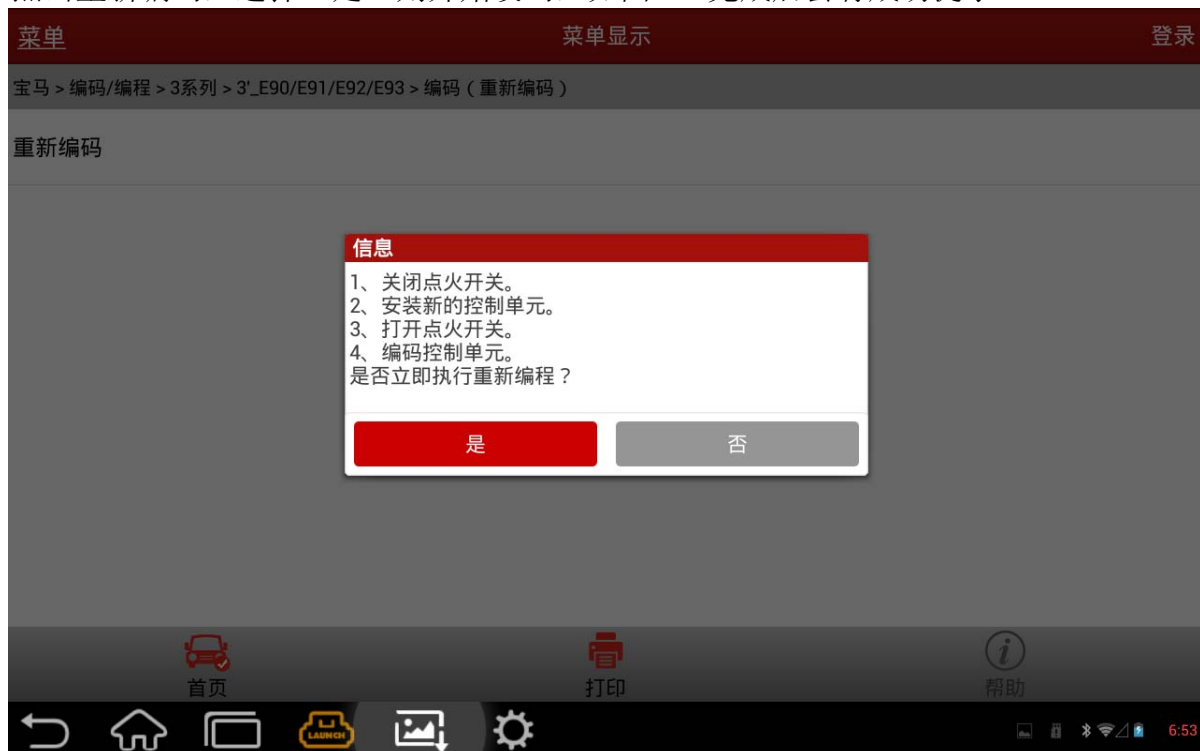


图 7