

# 2010 款科鲁兹离合器踏板位置学习操作

产品型号	日期	编号
X431Pro 系列	20151015	——

## 功能说明：

实测车型：2010 款科鲁兹，LDE 发动机，VIN=LSGPC52U6AF\*\*\*\*\*。用 X431PRO 读取到发动机故障码“P080A，未学习离合器踏板位置（CPP）”，如图 1。

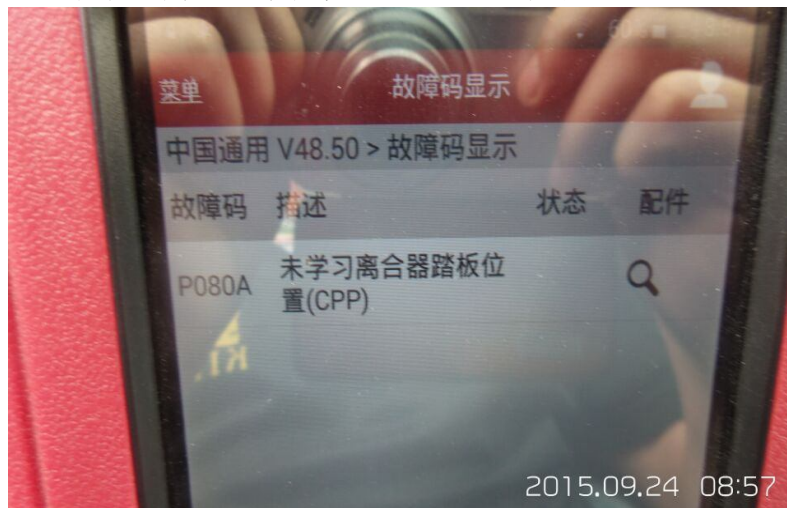


图 1

## 操作指引：

- 1). 打开点火开关；
- 2). 选择中国通用 V48.50 以上版本；
- 3). 选择自动搜索，识别出车辆信息，如图 2；

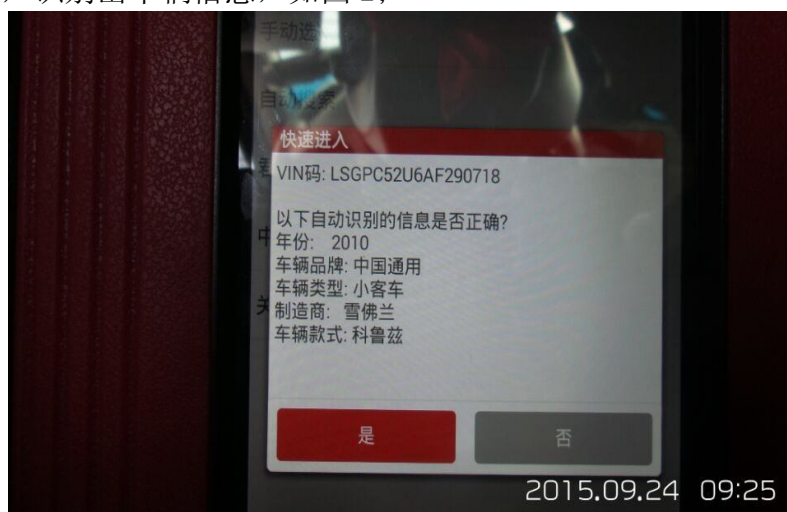


图 2

- 4). 选择发动机控制模块;
- 5). 选择 1.6 升 (LDE), 如图 3;

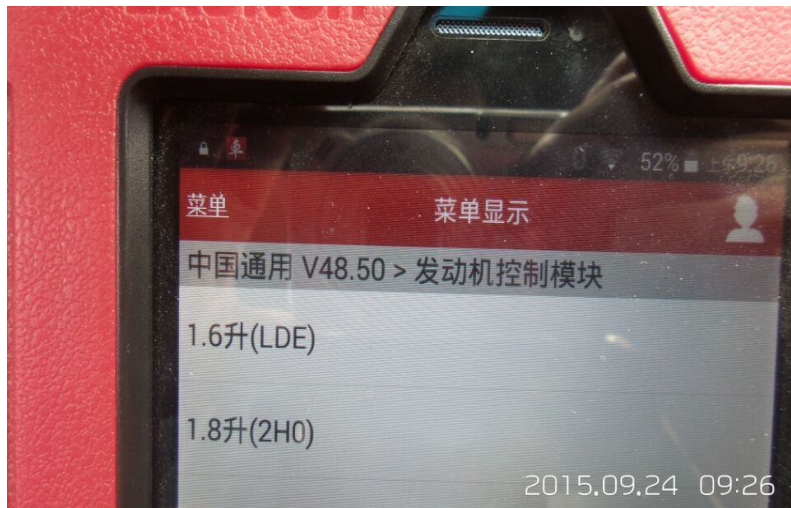


图 3

- 6). 选择配置/复位功能;
- 7). 选择学习功能, 如图 4;

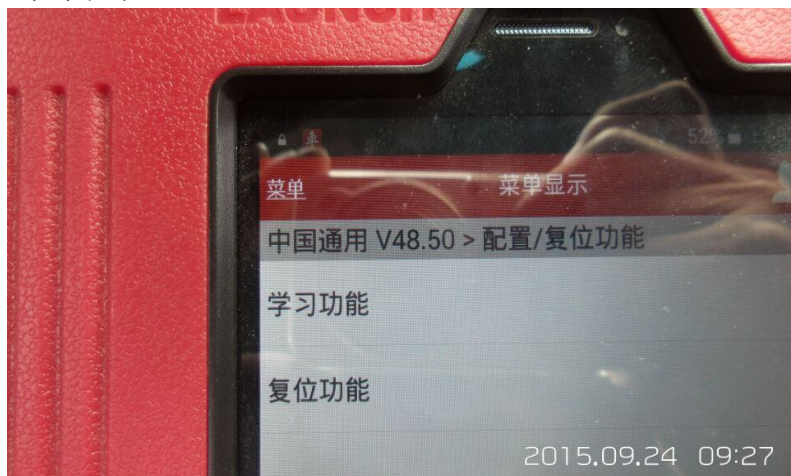


图 4

- 8). 选择离合器踏板位置学习;
- 9). 提示“压下和固定离合器踏板”, 如图 5;



图 5

10). 确定后提示“按下确认按钮开始这一过程”，如图 6；

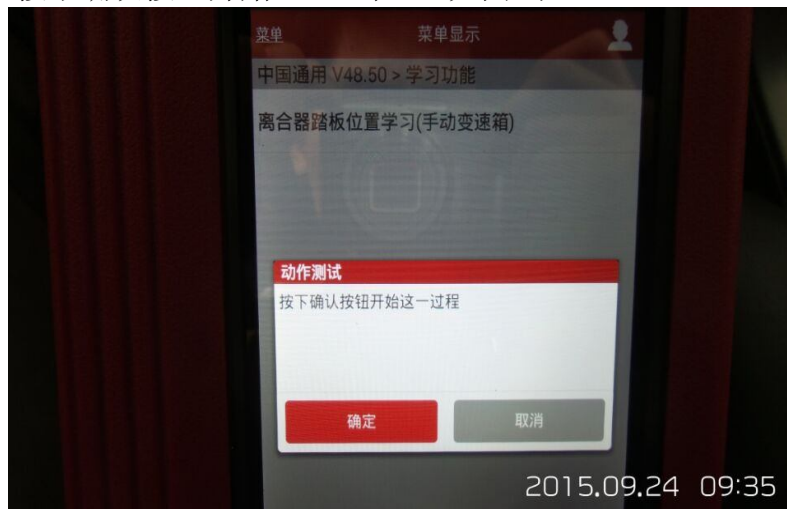


图 6

11). 确定后，提示“离合器踏板位置学习状态：成功执行”。按下确认继续测试，如图 7；

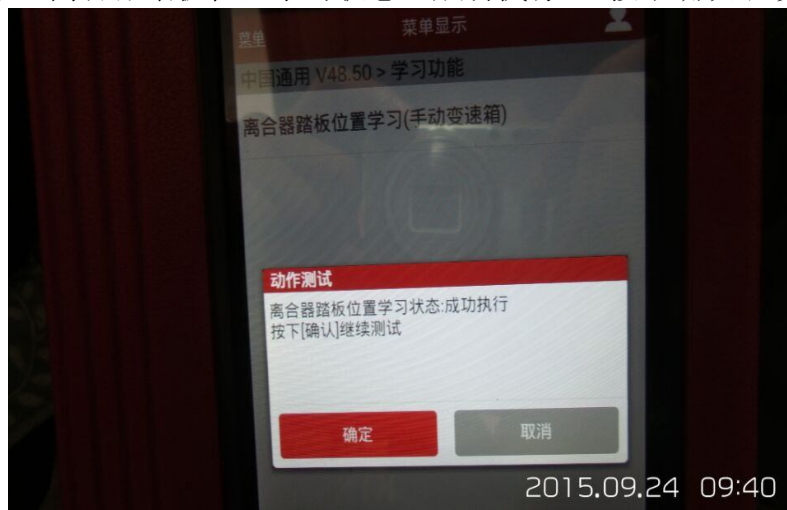


图 7

12). 确定后，提示“学习成功”。关闭钥匙，退出软件。匹配操作步骤完成，如图 8。

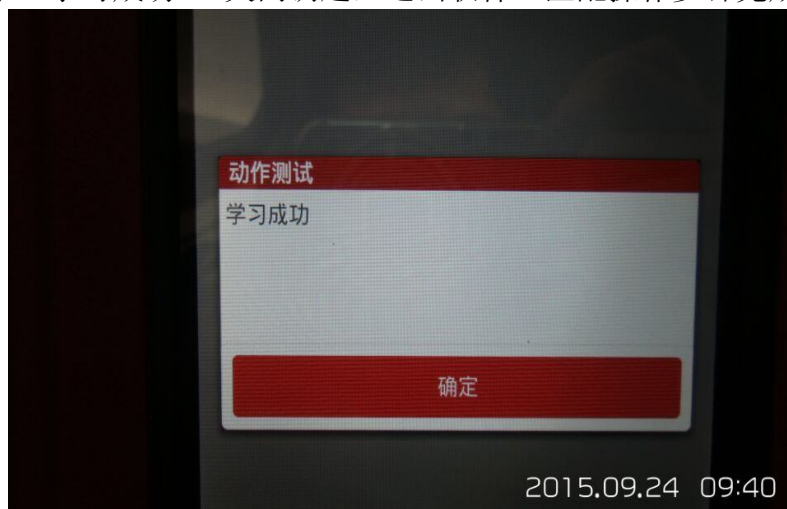


图 8

追求好的功能，解决客户的需求，一直是元征努力的。关注元征，你将可以“每天进步一点点”！

