

2014 款 9 代本田 ACCORD 更换全车普通芯片钥匙匹配操作

产品型号	日期	编号
X431Pro 系列	20150924	——



功能说明:

- 实测车型: 2014 款本田 ACCORD, 发动机型号 R20Z4, VIN= LHGCR1654E8*****
- 重要提醒: 匹配车辆钥匙需车主提供机动车登记证书, 否则为非法。



操作指引:

- 1). 新钥匙打开点火开关;
- 2). 选择本田 V45.70 以上版本;
- 3). 选择 16PIN 诊断座;
- 4). 选择系统选择自动扫描, 显示车辆信息;
- 5). 选择防盗系统;
- 6). 选择防启动装置设置;
- 7). 选择钥匙, 提示图 1 防盗类型和类型码;

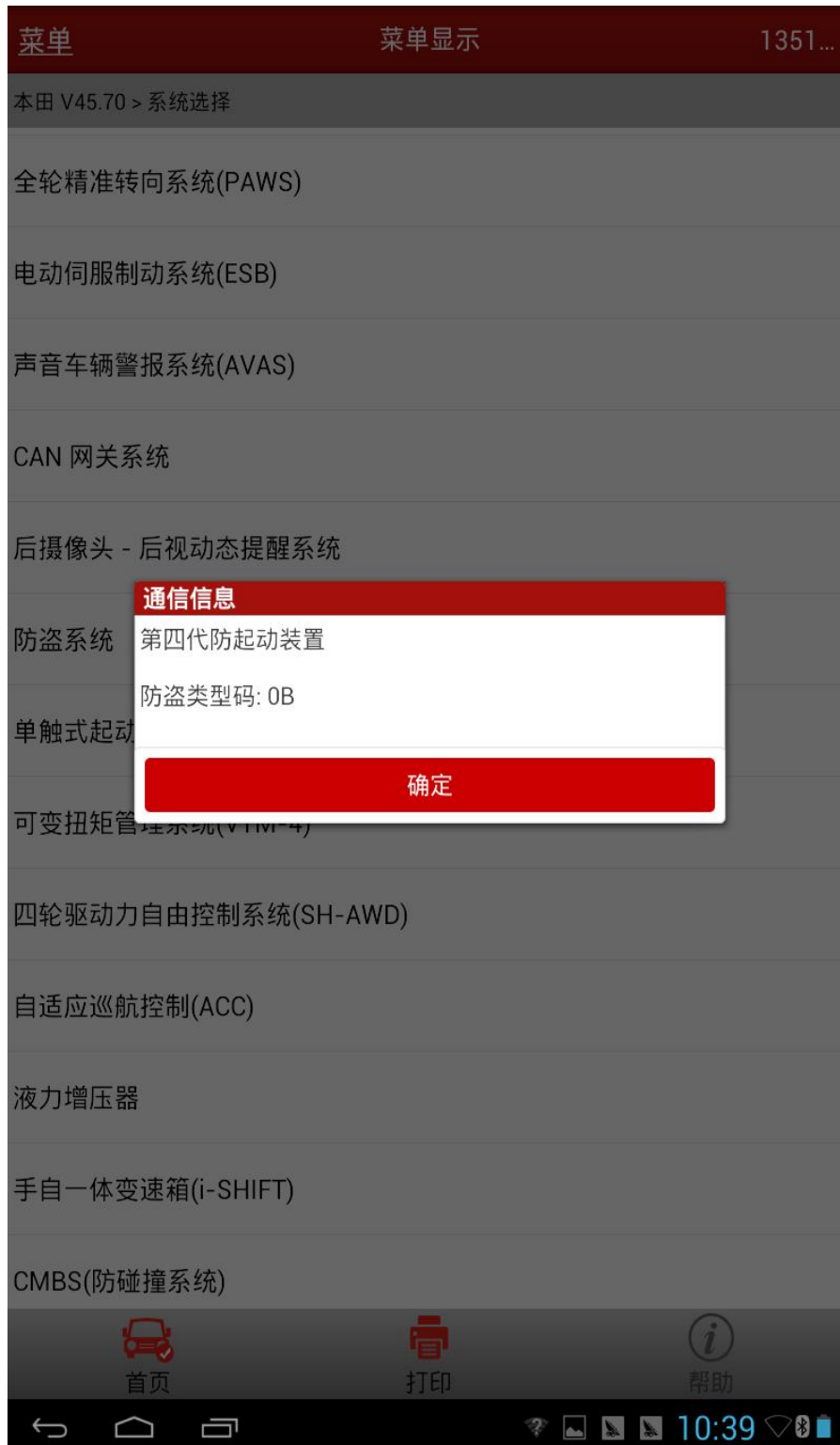


图 1

8). 选择确定后，提示图 2 钥匙匹配功能：



图 2

- 9). 选择“所有钥匙丢失”，此操作之后，X431 将开始和防盗 ECU 通讯，正常通讯之后请按照输入需要输入注册时钥匙数量，如图 3，注意此处输入按时间需要注册数量输入，否则最后会因为注册的数量和实际数量不一致导致匹配失败。本文输入数字 2，匹配 2 把钥匙。



图 3

- 10). 输入 2 把钥匙数量之后, 选择“确定”按钮, 按照 X431 提示操作执行一组点火开关的开关操作。设备提示“用一把新钥匙在 20 秒内打开点火开关”, 如图 4。

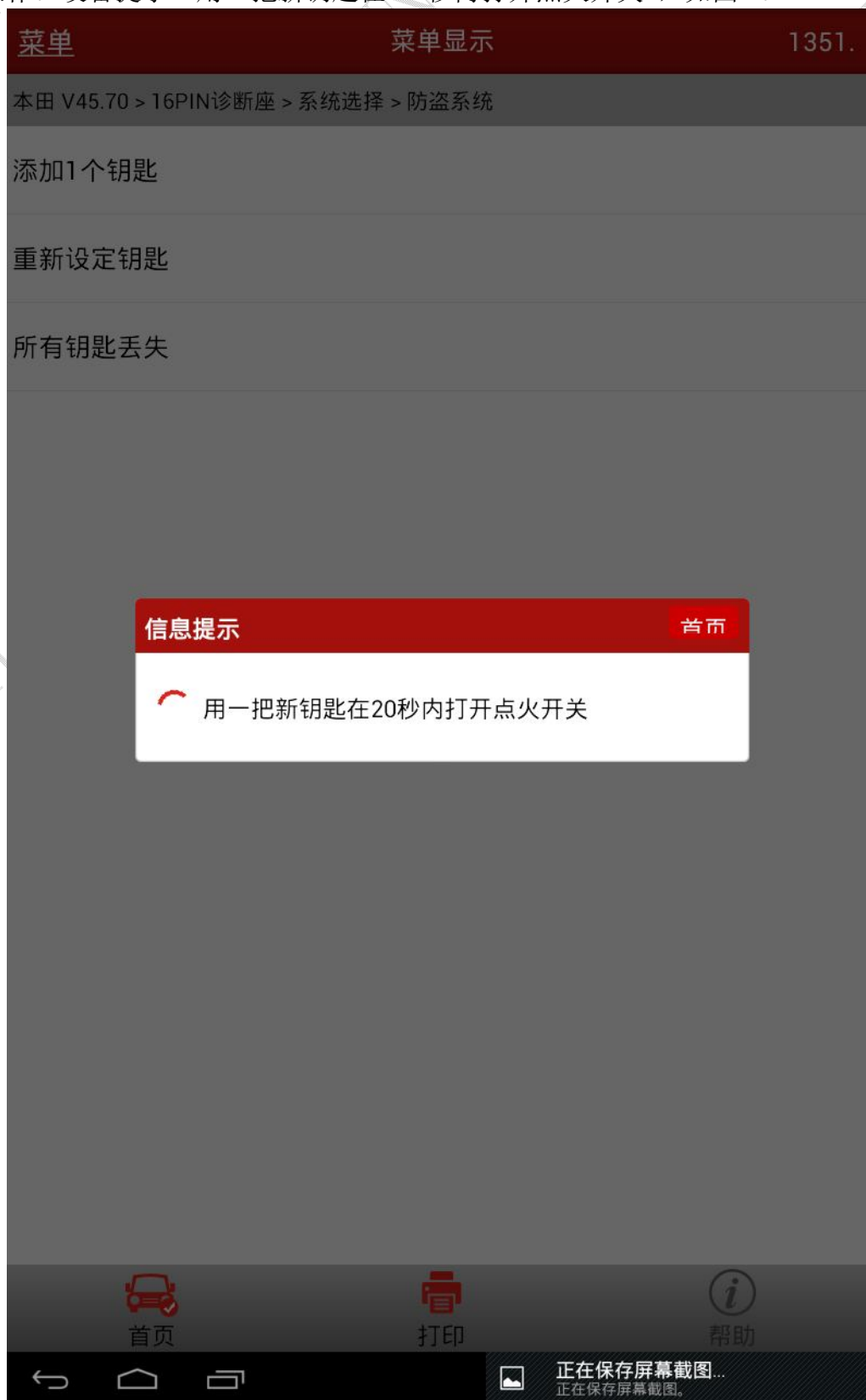


图 4

11). 提示“在 17 秒内关闭点火开关”，如图 5，关闭点火开关；

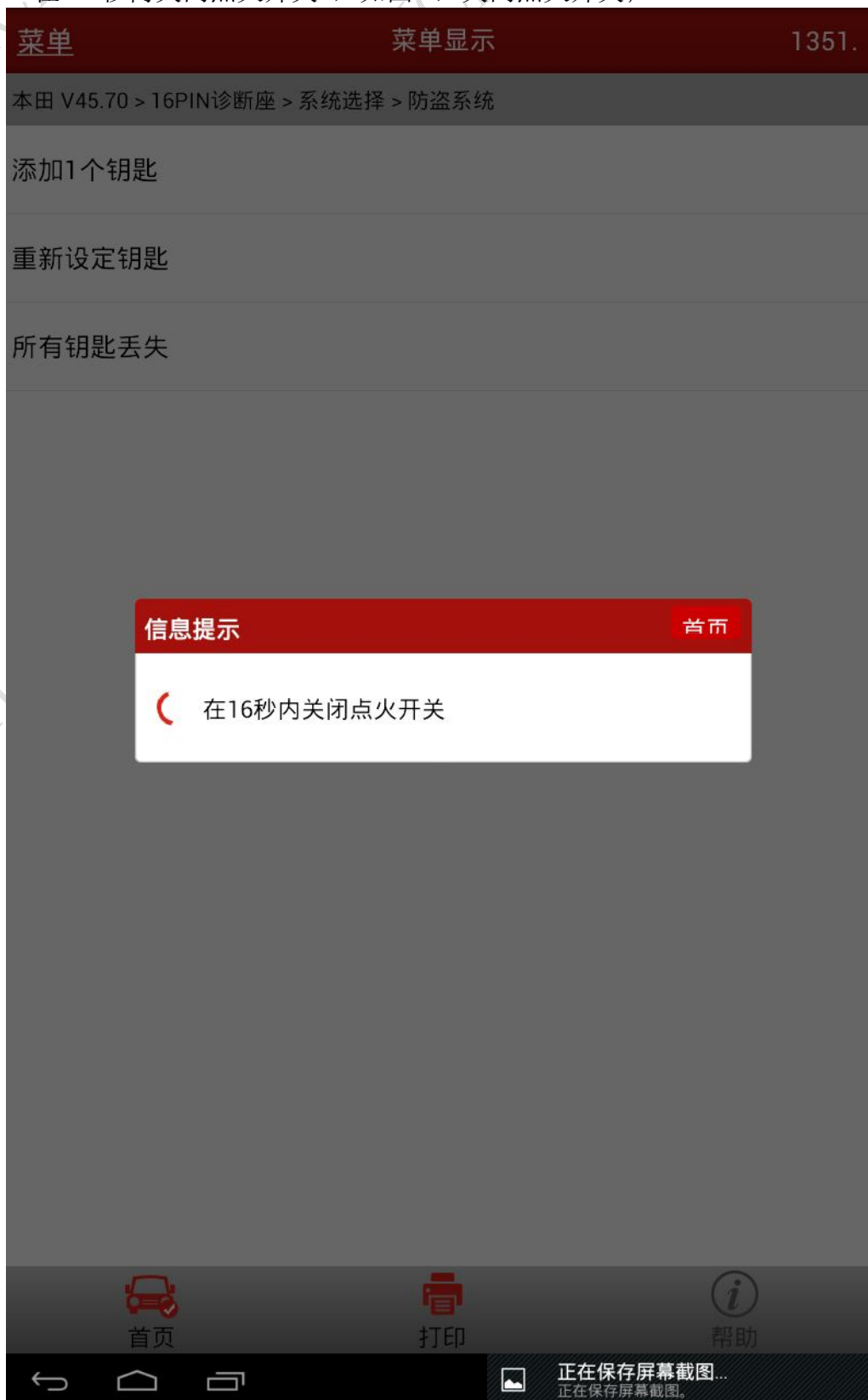


图 5

- 12). 提示“不更换钥匙在 20 秒内打开点火开关”时，拨出钥匙，插入第 2 把新钥匙，并在 20 秒内打开点火开关；在提示“在 17 秒内关闭点火开关”时，关闭点火开关；
- 提示“不更换钥匙在 20 秒内打开点火开关”时，如图 6，打开点火开关；

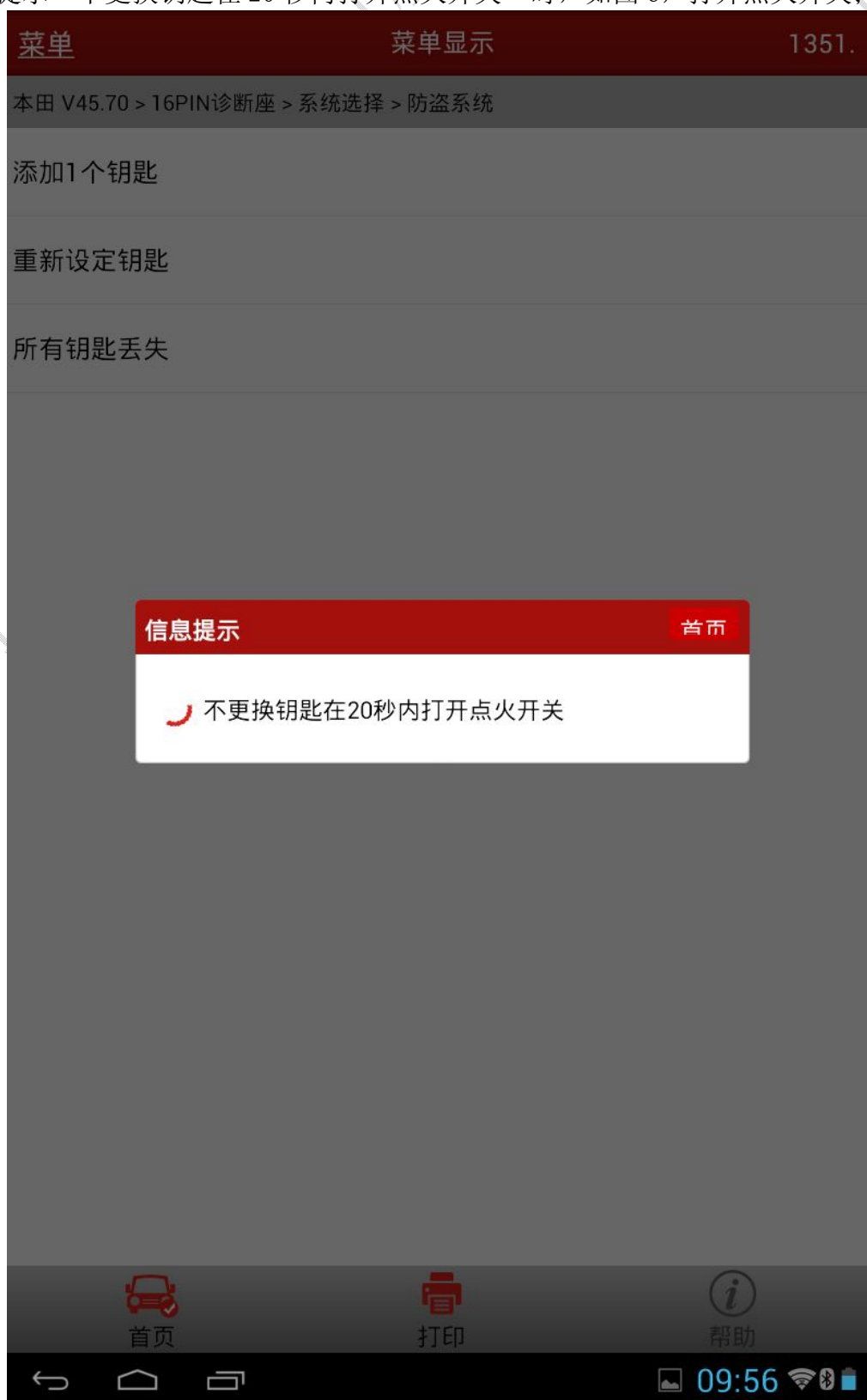


图 6

13). 提示“检查防盗指示灯是否熄灭”，见图7。检查防盗指示灯熄灭之后，则选择“确定”。



图 7

14). X431 提示“钥匙注册完成，关闭点火开关”，见图 8，关闭点火开关；



图 8

19). 检查所有钥匙启动车辆，匹配步骤完成。

追求好的功能，解决客户的需求，一直是元征努力的。关注元征，你将可以“每天进步一点点”！

