

# 2013 款新宝来保养灯归零操作方法

产品型号	日期	编号
X431Pro 系列	20150916	—



## 功能说明:

元征开发工程师根据客户使用的需要，已经将每一种车型的特殊功能单独提取出来，放置一级菜单里面，让用户进入车型软件时，即可直接找到这些特殊功能。比如，早期的大众奥迪车系在做保养复位时，需要记住通道号和匹配值，非常地不方便。现在用户只要选择“大众”软件，即可在“特殊功能”里面找到“保养归零”菜单。

## 操作指引:

- 1). 打开点火开关;
- 2). 选择大众 V27.11 以上版本;
- 3). 选择【特殊功能】、【保养归零】;
- 4). 选择【机油灯-保养周期设置】菜单, 如图 1;




图 1

- 5). 根据需要进行选择【自动设置】、【手动个性化设置】，如图 2。【自动设置】选项可以直接选择常用的保养里程日期，【手动个性化设置】可根据客户需要进行个性化设置。【自动设置】步骤如下：




图 2

6). 选择【机油灯-保养周期设置: 5000/180天】进行设置, 如图 3;




图 3

7). 设置结果如下图 4:



图 4

8). 此时成功完成设置,可以再次检查仪表上的保养里程日期,看是否归零。如有疑问,可将最后的执行结果界面点击“反馈”,将信息反馈给元征公司改进;

- 9). 如果选择【手动个性化设置】，需要输入行驶的公里数和天数。输入下次更换机油公里数，输入“5000”，如图 5：

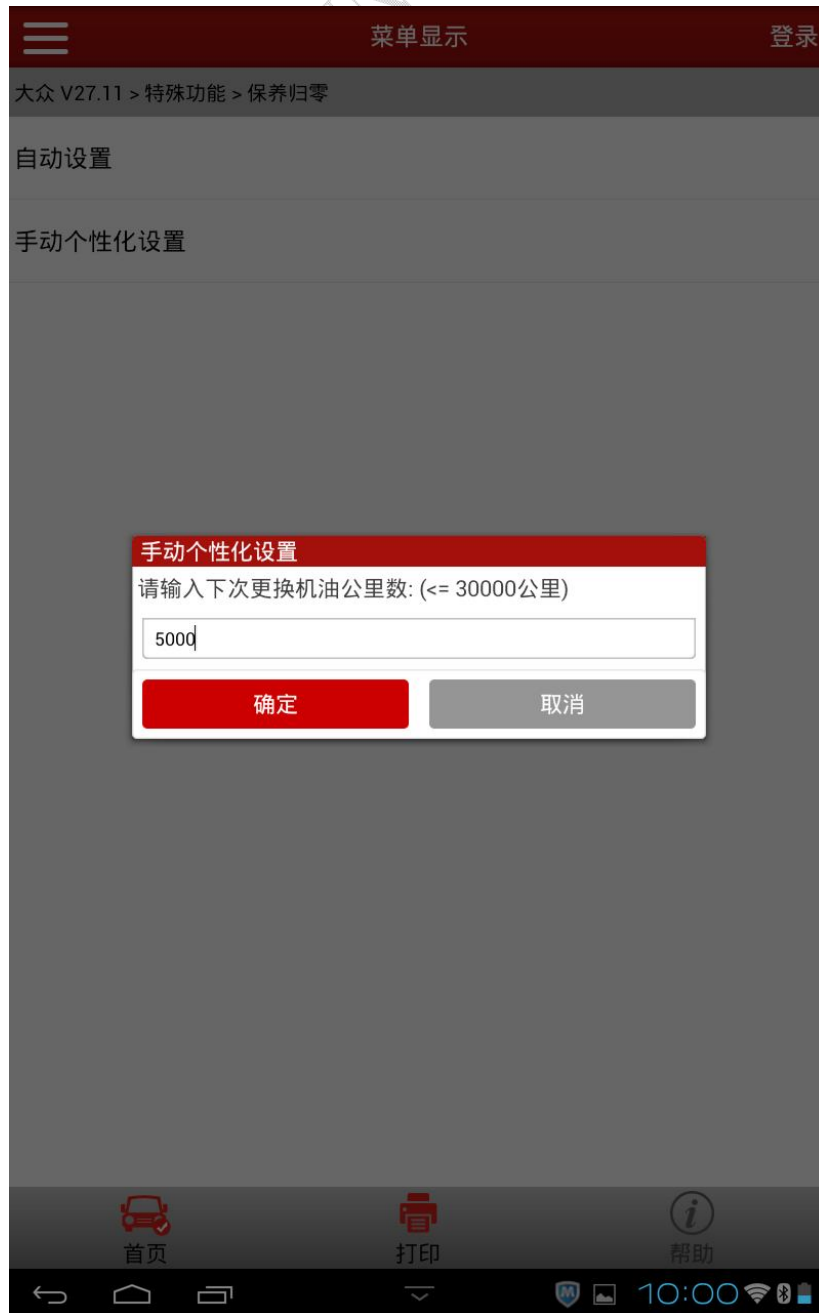


图 5

10). 确定后提示输入更换机油天数，输入“200”，如图 6；

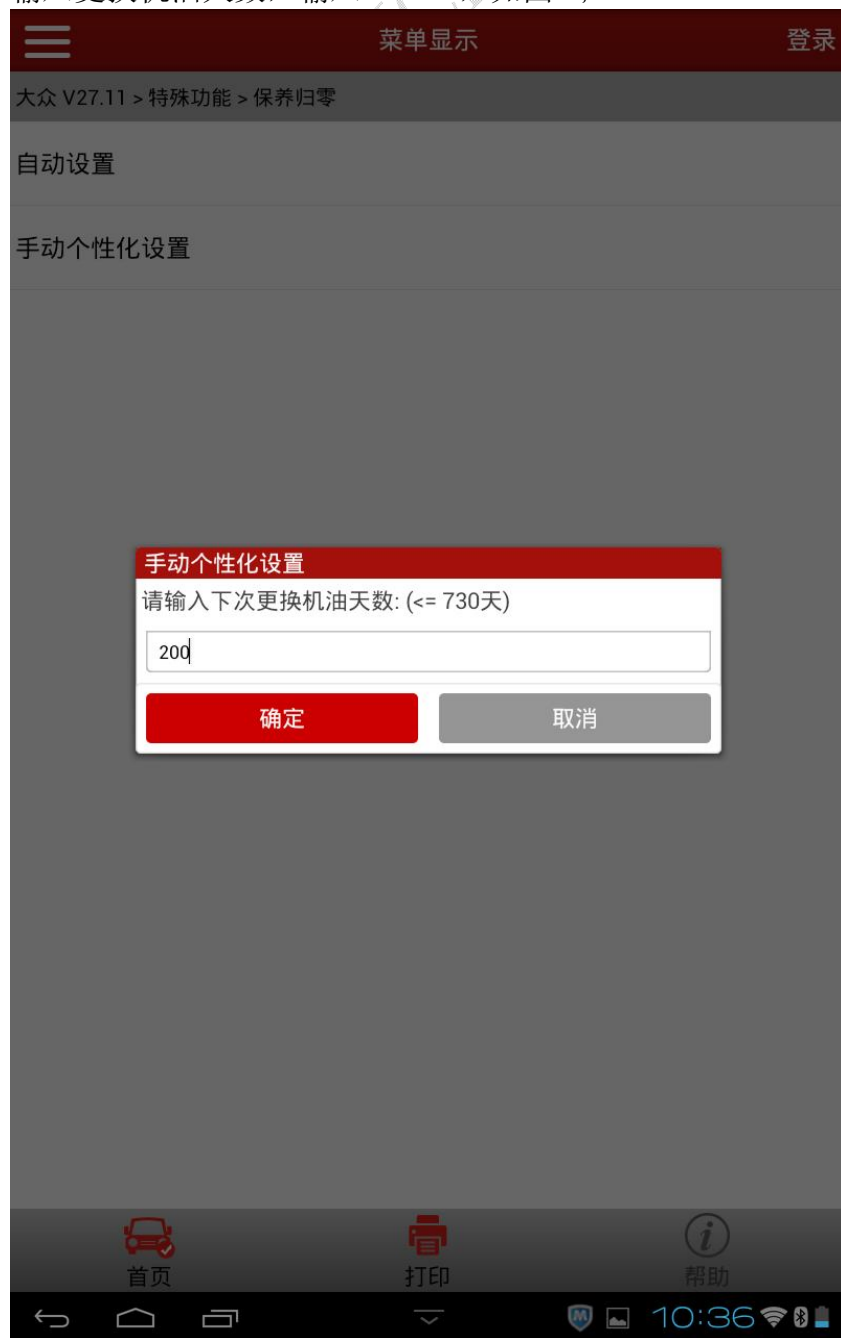


图 6

11). 执行界面如下，设置正确完成，可以再次检查仪表上的保养里程日期，看是否归零。如有疑问，可将最后的执行结果界面点击“反馈”，将信息反馈给元征公司改进。



图 7



追求好的功能，解决客户的需求，一直是元征努力的。关注元征，你将可以“每天进步一点点”！

