

标致无启动马达故障的编程解决方法

产品型号	日期	编号
X431Pro 系列	20150930	—



功能说明:

- 实测车型：2009 款标致 308，VIN=VF7RHTH911*****。
- 故障说明：点火时马达没反应，但是灯光和仪表一切正常，节气门也可以打开，用线直接搭马达信号线可以启动。用 X431PRO 进入发动机单元件编码，查到“DAMP（控制发动机停止起动） 缺少”。说明没有启动马达的问题是需要更改配置：“DAMP（控制发动机停止起动） 缺少”。

操作指引:

- 1). 选择标致 V42.91 以上版本;
- 2). 选择轿车;
- 3). 选择 308;
- 4). 选择自动扫描, 提示图 1 车辆信息;

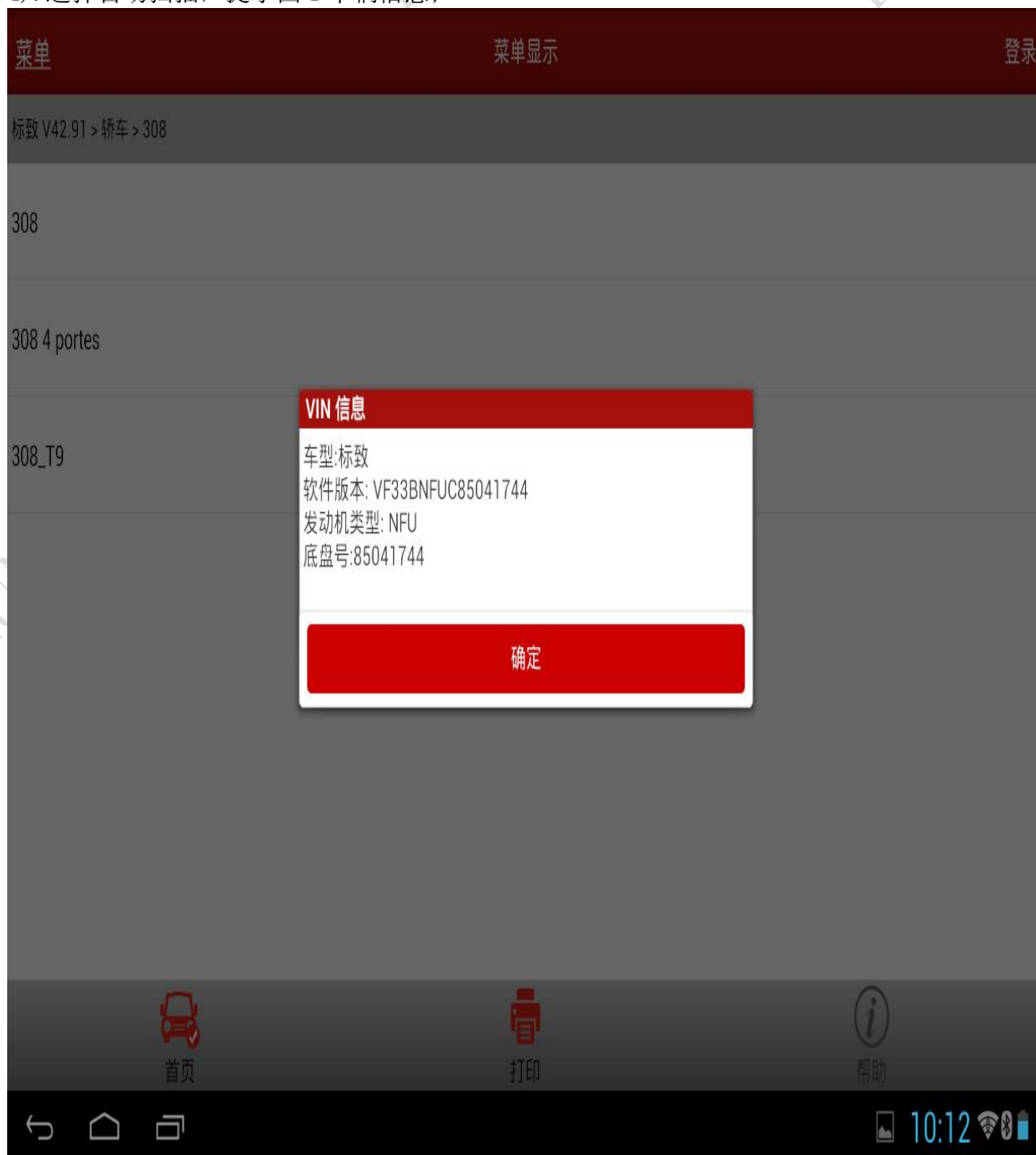


图 1

- 5). 选择汽油车;
- 6). 选择 5FT MED17.4 发动机;
- 7). 选择特殊功能, 如图 2;



图 2

8). 选择单元件编码，如图 3；



图 3

9). 选择配置，如图 4；



图 4

10). 提示单元件编码需要满足的条件, 选择确定, 如图 5;

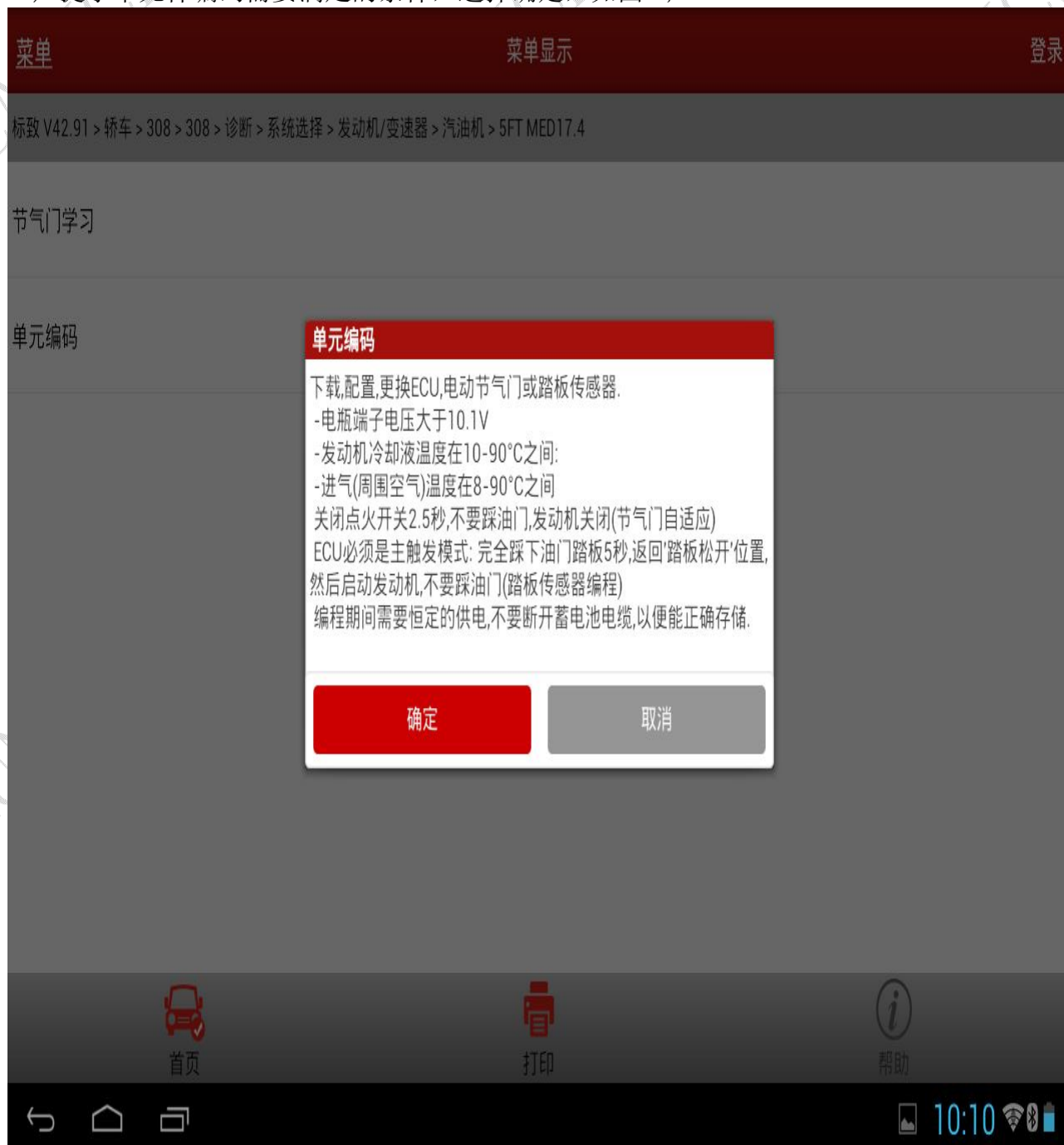


图 5

11). 选择“DAMP（控制发动机停止起动） 缺少”，如图 6；

菜单		动作测试		登录
标致 V42.91 > 轿车 > 308 > 308 > 诊断 > 系统选择 > 发动机/变速器 > 汽油机 > NFU BOSCH ME7.4.5				
数据流名称		值		单位
巡航控制 (RVV2)		有		
车速限制		有		
防抱死制动系统 (ABS)		自带或带ESP		
ESP (电子稳定性控制)		存在		
DAMP (控制发动机停止起动)		缺少		

修改
配置



首页



打印



帮助

←
🏠
📁
10:14
📶
🔋

图 6

12). 点击“存在”，如图 7；



图 7

13). 选择右下角“配置”，如图 8；

菜单 动作测试 登录

标致 V42.91 > 轿车 > 308 > 308 > 诊断 > 系统选择 > 发动机/变速器 > 汽油机 > NFU BOSCH ME7.4.5

数据流名称	值	单位
巡航控制 (RVV2)	有	
车速限制	有	
防抱死制动系统 (ABS)	自带或带ESP	
ESP (电子稳定性控制)	存在	
DAMP (控制发动机停止起动作)	存在	

修改 配置

首页 打印 帮助

正在保存屏幕截图...
正在保存屏幕截图。

图 8

- 14). 提示“请修改相应项的值后再编程”，选择确定，关闭钥匙，退出软件。启动发动机，一次着车。操作结束。

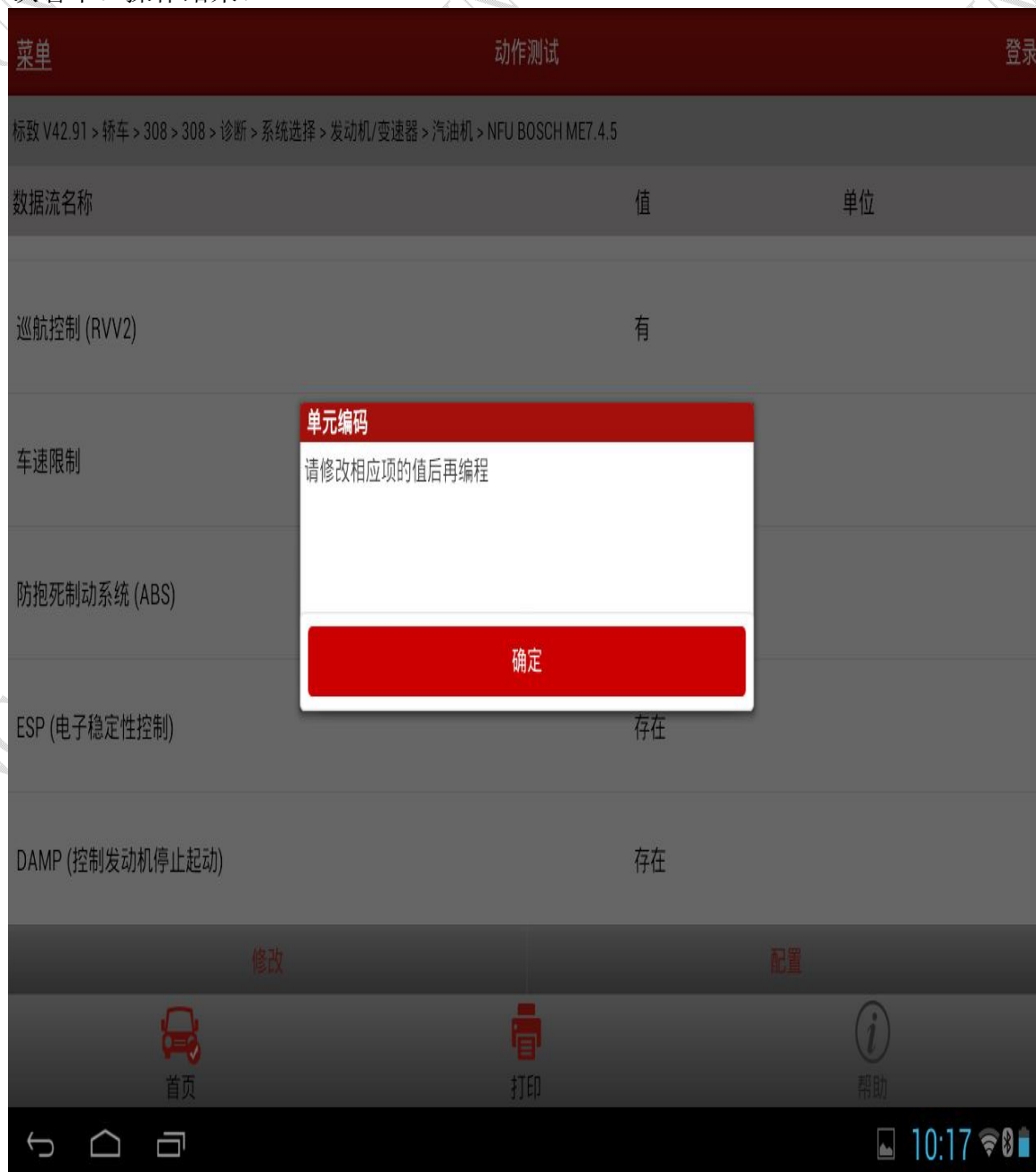


图 9

追求好的功能，解决客户的需求，一直是元征努力的。关注元征，你将可以“每天进步一点点”！

