

2008 标志 307 保养灯一键归零操作方法

产品型号	日期	编号
X431Pro 系列	20151019	



功能说明:

本文档主要用于对标志车系仪表板归零操作。

操作指引:

- 1). 打开点火开关，不启动发动机；
- 2). 选择保养灯归零软件 V10.30 以上版本；
- 3). 选择“PEUGEOT”菜单，如图 1；



图 1

4). 选择“软件归零”菜单，如图 2；




图 2

5). 选择“自动扫描”或“手动选择”菜单，如图 3；



图 3

6). 选择“保养归零(BSI)”菜单，如图 4；




图 4

7). 选择“307”菜单，如图 5；



图 5

- 8). 然后将会提示打开点火开关, 打开点火开关后提示通讯中, 请稍等..., 显示百分比, 完成后显示警告信息, 如图 6;



图 6

- 9). 选择“确定”按钮, 显示“‘保养里程归零’进行中”, 如图 7;

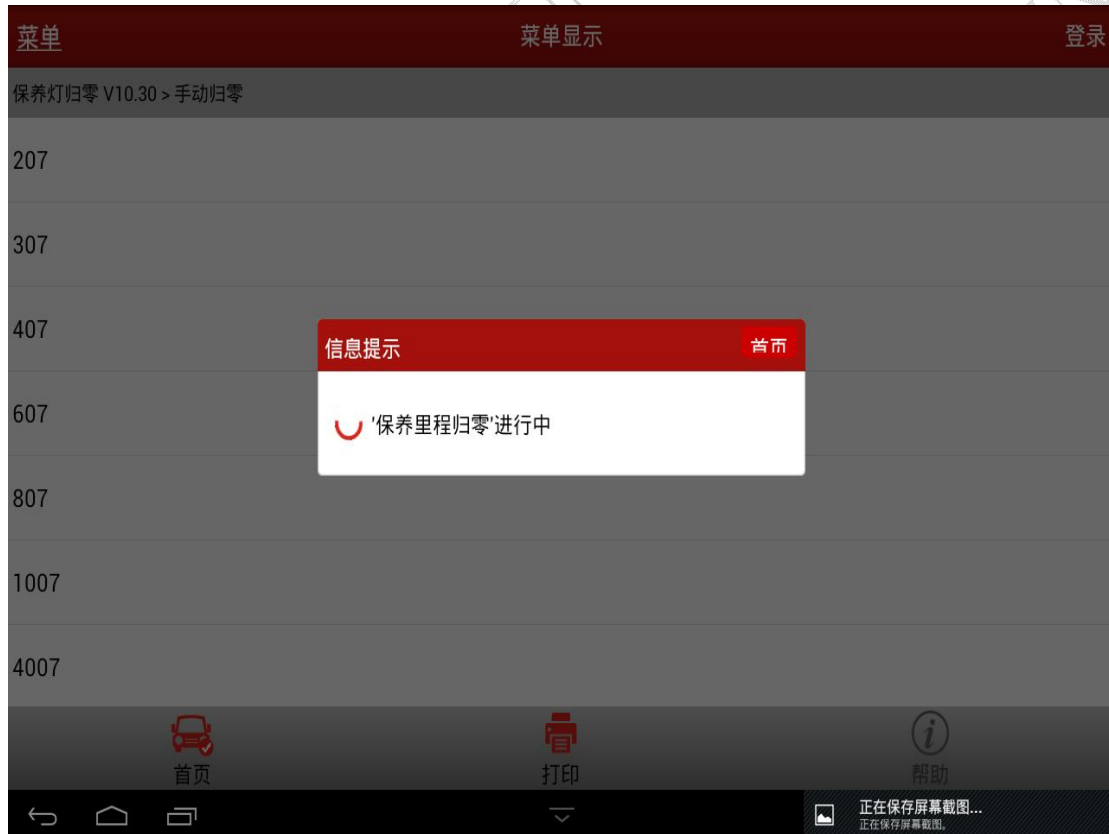


图 7

10). 一段时间后将会提示“保养里程归零已执行”，点确定则执行完成，如图 8；

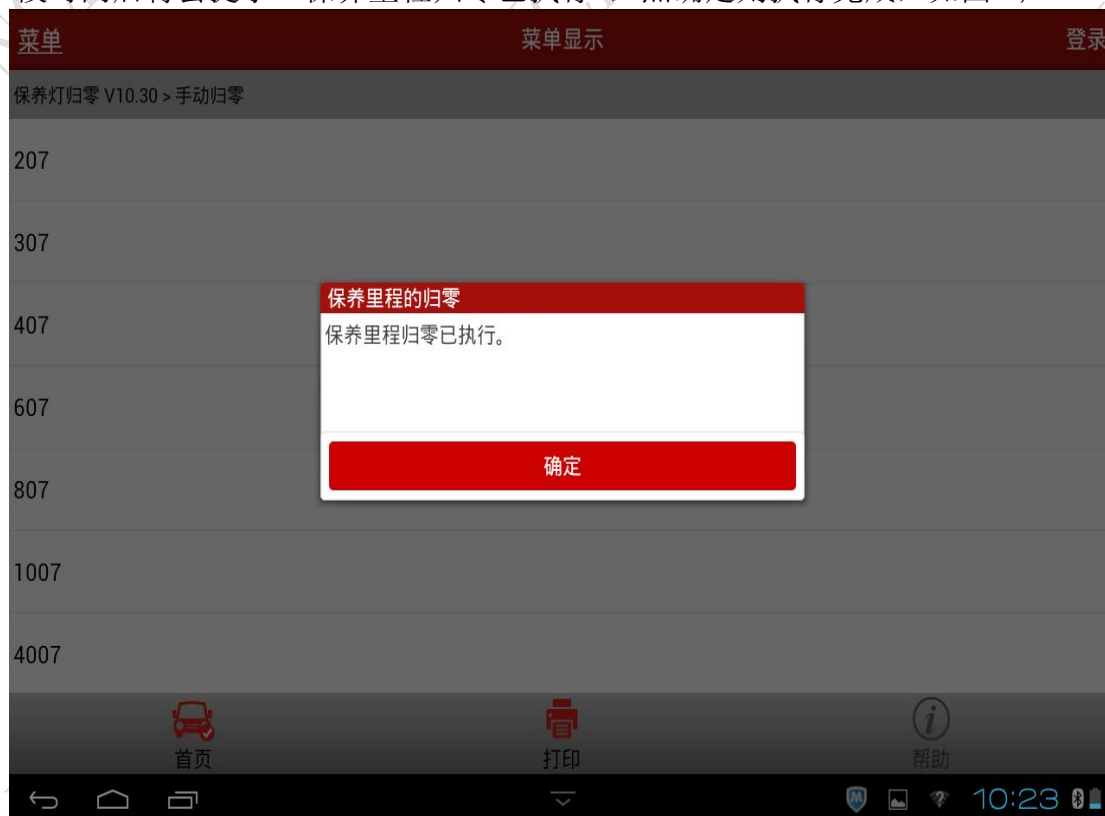


图 8

追求好的功能，解决客户的需求，一直是元征努力的。关注元征，你将可以“每天进步一点点”！

