

2012 款奔驰 VIANO/维亚诺保养灯归零操作

产品型号	日期	编号
X431Pro 系列	20151014	—



功能说明：

实测车型：奔驰商用车 VIANO/维亚诺，2012 款，VIN=LB1WA5A64C8*****

注意事项：

- 执行功能前请打开点火开关，不启动发动机。
- 执行功能后关闭点火开关，等待 10s，再打开点火开关。

操作指引:

- 1). 打开点火开关，不启动发动机;
- 2). 选择保养灯归零 V10.30 以上版本;
- 3). 选择“MERCEDES-BENZ (奔驰)”菜单，如图 1;



图 1

- 4). 选择“商用车”菜单，如图 2;

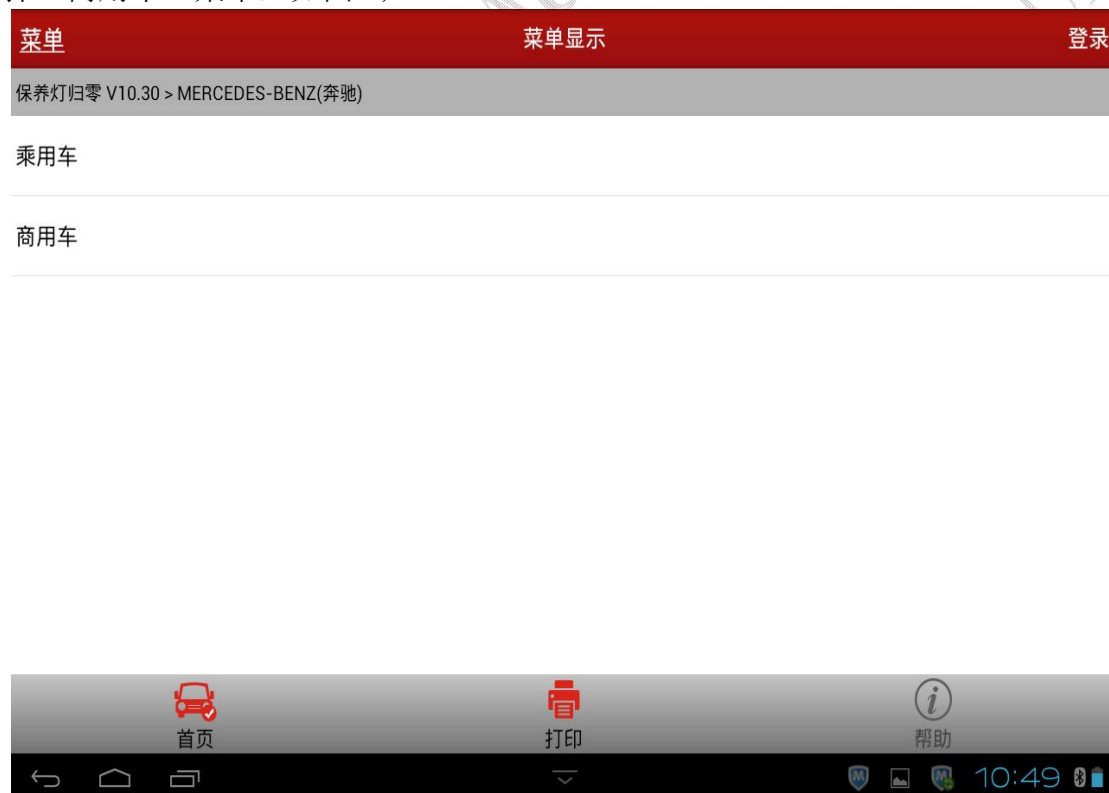


图 2

5). 选择“软件归零”菜单，如图 3；



图 3

6). 选择“VIANO 639”菜单，如图 4；

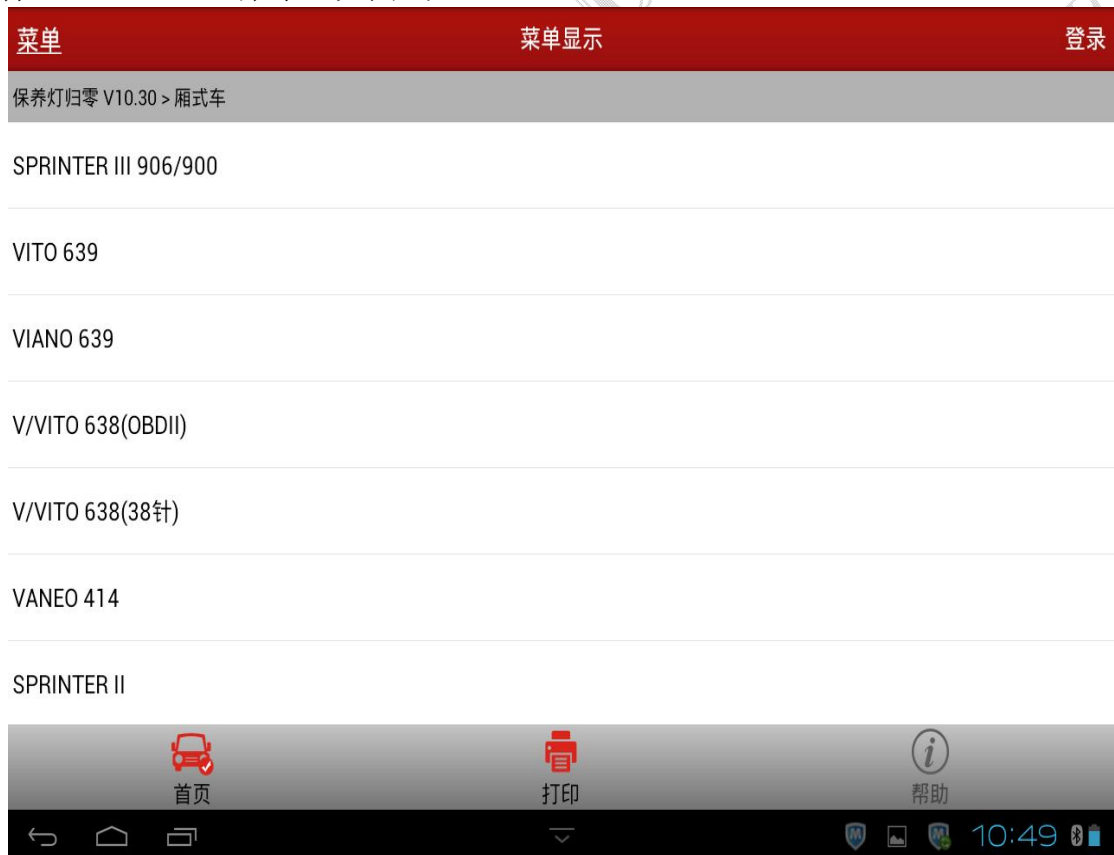


图 4

7). 选择车型年款，如图 5；



图 5

8). 选择其中一个年款菜单，将会提示打开点火开关，打开点火开关后提示通讯中，请稍等…，大概 1 秒后显示“机油更换”功能菜单，如图 6；



图 6

9). 选择“机油更换”菜单，显示如图 7，根据更换的机油等级(型号)，按下功能键 F3 或 F4；



图 7

10). 最后将会提示“该功能被成功执行”，点确定则执行完成，如图 8。注意：如果做此功能前保养灯已亮，则该功能成功完成后需要关闭点火等待几秒再打开点火，保养灯将熄灭，同时仪表显示的剩余里程或剩余时间将发生变化。

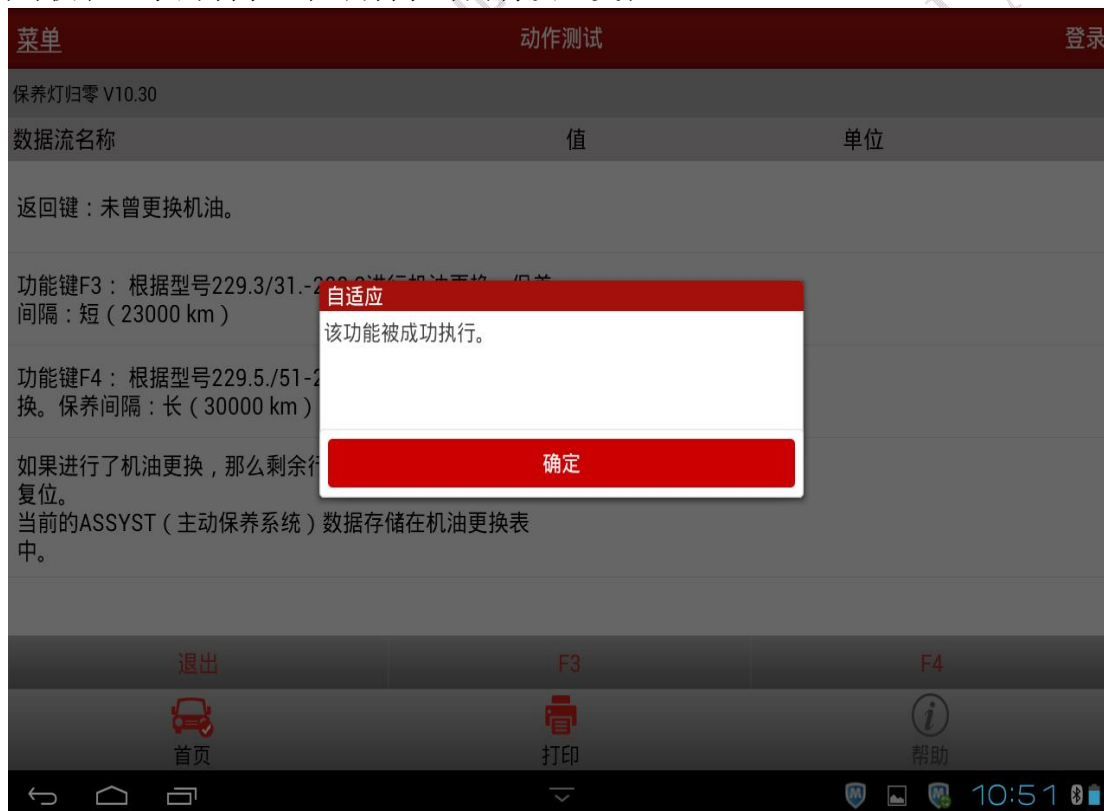


图 8

追求好的功能，解决客户的需求，一直是元征努力的。关注元征，你将可以“每天进步一点点”！

