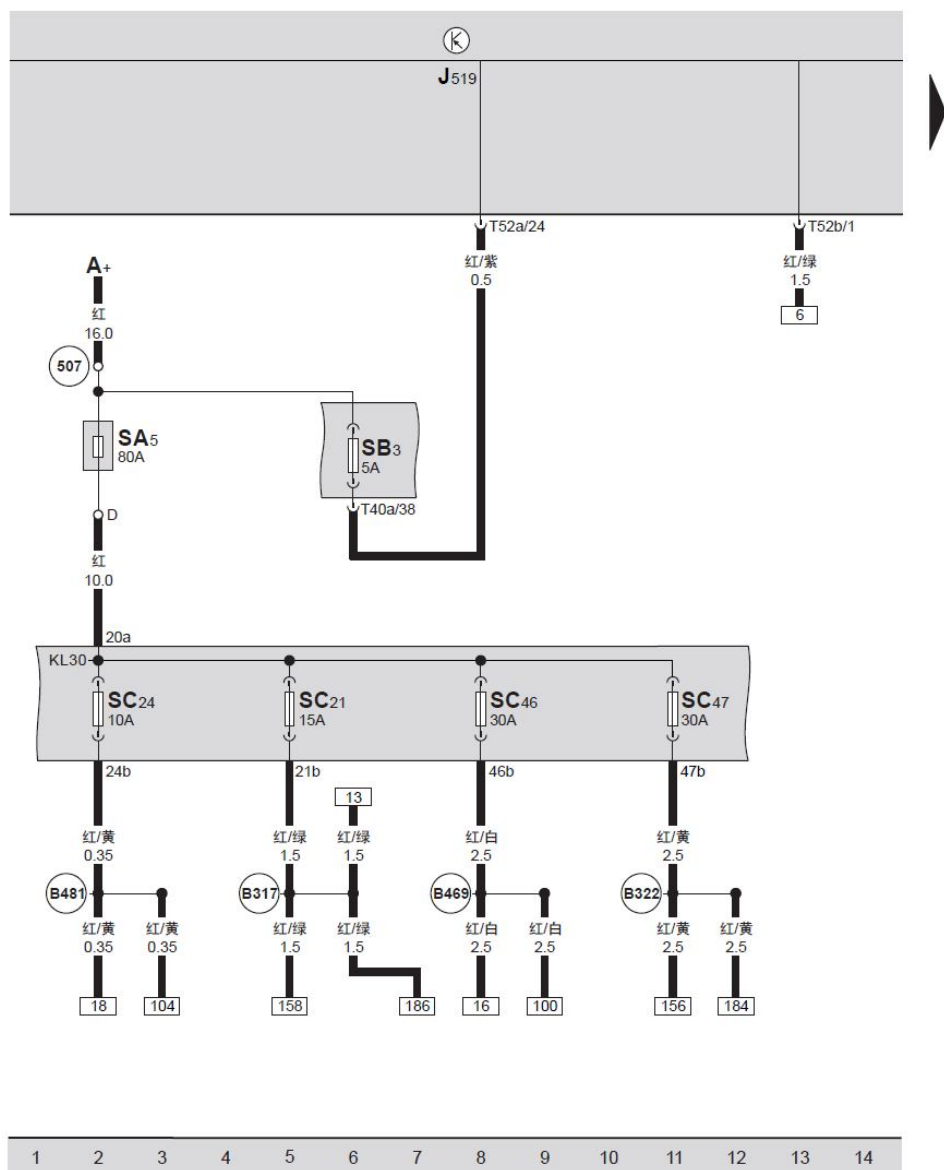
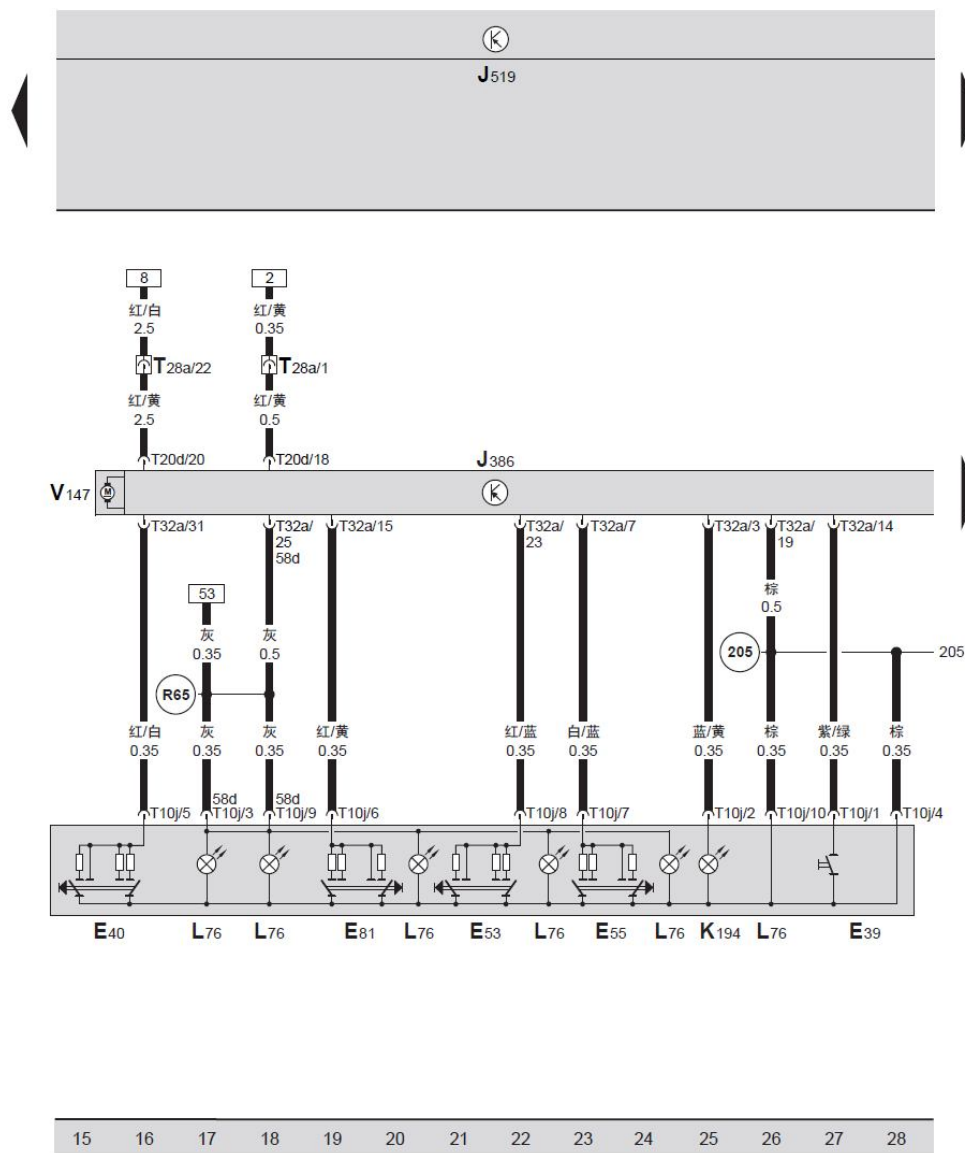


1. 舒适系统电路图



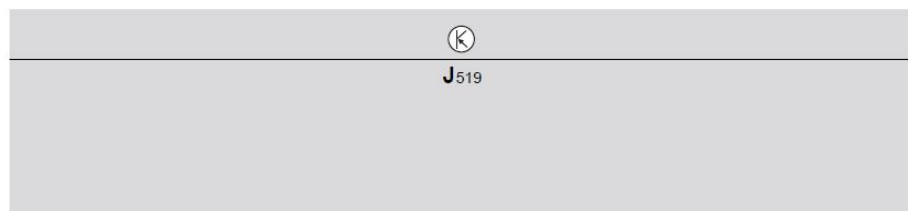
BCM 车身控制单元

- A — 蓄电池
- J519 — BCM 车身控制单元, 在仪表板左侧下方
- SA5 — 保险丝 5, 80 安培, 仪表板左侧下方保险丝盒内 30 号总线供电保险丝, 在发动机舱内左侧电控箱前面保险丝架上 D 号位
- SB3 — 保险丝 3, 5 安培, BCM 车身控制单元保险丝, 在发动机舱内左侧电控箱顶部保险丝架上
- SC21 — 保险丝 21, 15 安培, BCM 车身控制单元、后车门控制单元保险丝, 在仪表板左侧下方保险丝支架上
- SC24 — 保险丝 24, 10 安培, 前车门控制单元保险丝, 在仪表板左侧下方保险丝支架上
- SC46 — 保险丝 46, 30 安培, 前车窗升降器马达保险丝, 在仪表板左侧下方保险丝支架上
- SC47 — 保险丝 47, 30 安培, 后车窗升降器马达保险丝, 在仪表板左侧下方保险丝支架上
- T40a — 40 针插头, 黑色, 在发动机舱内左侧电控箱下面
- T52a — 52 针插头, 黑色, 在 BCM 车身控制单元上 A 号位
- T52b — 52 针插头, 白色, 在 BCM 车身控制单元上 B 号位
- 507 — 正极螺栓连接点 (30), 在发动机舱内左侧电控箱前面保险丝架上
- B317 — 正极连接线 (30a), 在主导线束中
- B322 — 正极连接线 (30a), 在主导线束中
- B469 — 连接线, 在主导线束中
- B481 — 连接线, 在主导线束中

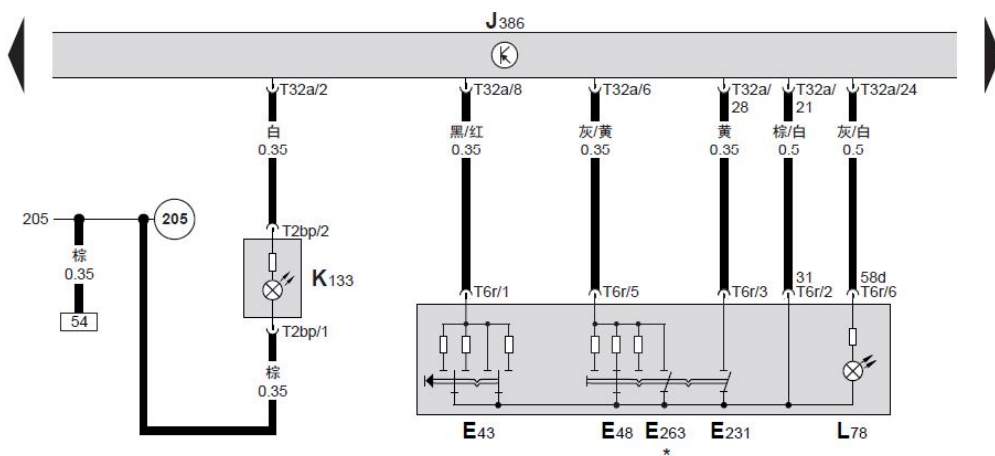


驾驶员侧车门控制单元、后部车窗升降器联锁开关、车窗升降器开关、按钮照明、驾驶员侧车窗升降器马达、后部车窗升降器联锁指示灯

- E39 — 后部车窗升降器联锁开关, 在驾驶员侧车门上
- E40 — 左前车窗升降器开关, 在驾驶员侧车门上
- E53 — 左后车窗升降器开关, 在驾驶员侧车门上
- E55 — 右后车窗升降器开关, 在驾驶员侧车门上
- E81 — 右前车窗升降器开关, 在驾驶员侧车门上
- J386 — 驾驶员侧车门控制单元, 在驾驶员侧车门内
- J519 — BCM 车身控制单元, 在仪表板左下方
- K194 — 后部车窗升降器联锁指示灯
- L76 — 按钮照明
- T10j — 10 针插头, 黑色, 车窗升降器开关插头
- T20d — 20 针插头, 黑色, 驾驶员侧车门控制单元插头
- T28a — 28 针插头, 黑色, 在左 A 柱中部
- T32a — 32 针插头, 灰色, 驾驶员侧车门控制单元插头
- V147 — 驾驶员侧车窗升降器马达, 在驾驶员侧车门内
- 205 — 接地连接线, 在驾驶员侧车门线束中
- R65 — 正极连接线 (58d), 在驾驶员侧车门线束中




驾驶员侧车门控制单元、后视镜调节开关、后视镜调节转换开关、后视镜内折开关、车外后视镜加热按钮、中央门锁指示灯 SAFE、后视镜调节开关照明

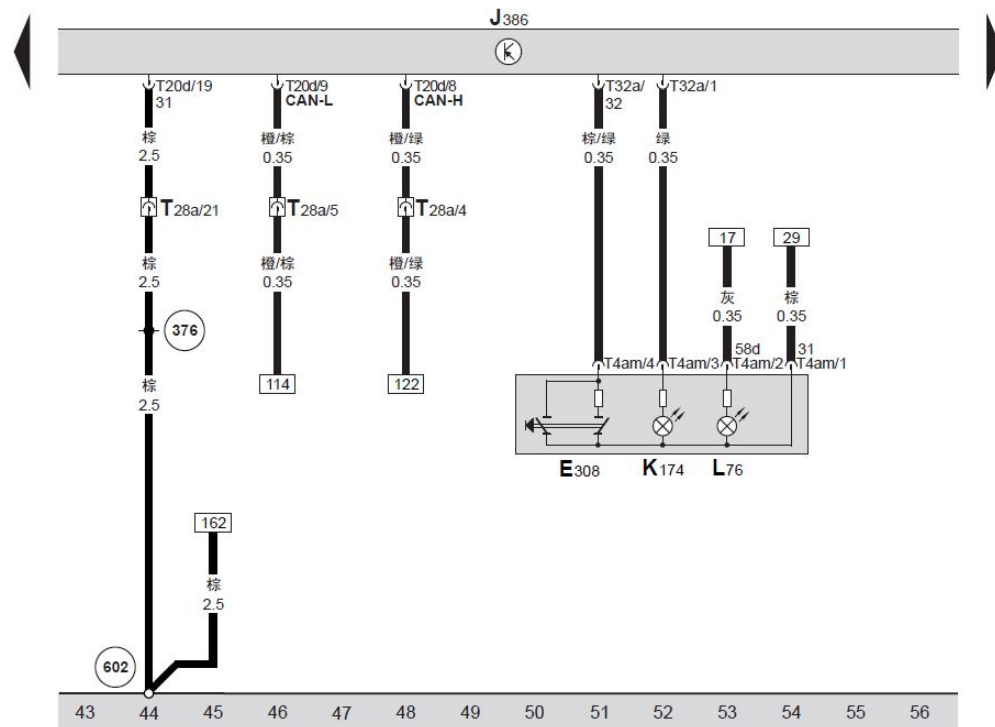


- E43 — 后视镜调节开关, 在驾驶员侧车门上
- E48 — 后视镜调节转换开关, 在驾驶员侧车门上
- E231 — 车外后视镜加热按钮, 在驾驶员侧车门上
- E263 — 后视镜内折开关, 在驾驶员侧车门上
- J386 — 驾驶员侧车门控制单元, 在驾驶员侧车门内
- J519 — BCM 车身控制单元, 在仪表板左侧下方
- K133 — 中央门锁指示灯 SAFE, 在驾驶员侧车门内
- L78 — 后视镜调节开关照明
- T2bp — 2 针插头, 黑色, 中央门锁指示灯插头
- T6r — 6 针插头, 棕色, 后视镜调节开关插头
- T32a — 32 针插头, 灰色, 驾驶员侧车门控制单元插头
- (205) — 接地连接线, 在驾驶员侧车门线束中
- * — 用于装备电动折叠外后视镜的车型

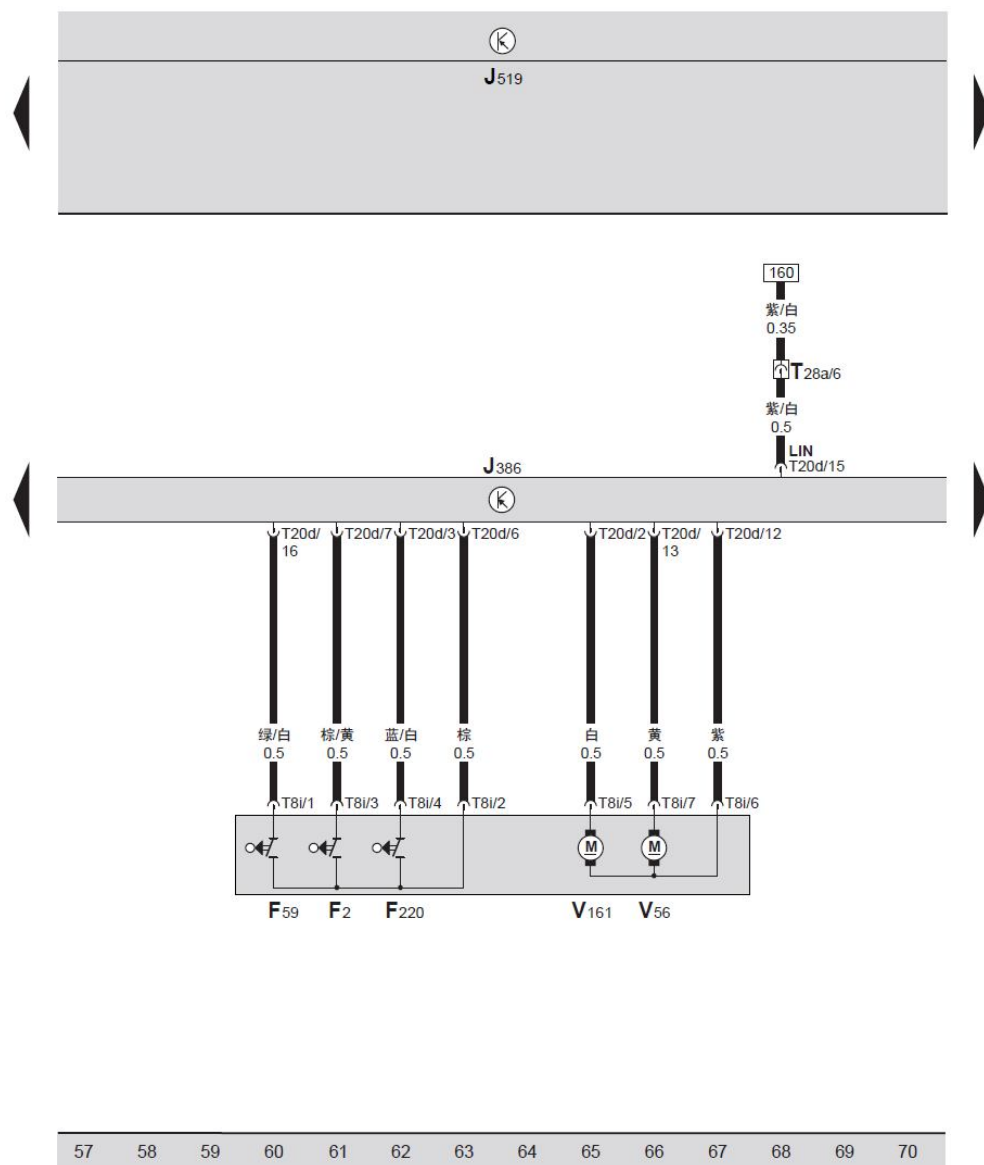
29 30 31 32 33 34 35 36 37 38 39 40 41 42



驾驶员侧车门控制单元、驾驶员侧车内联锁按钮、按钮照明、驾驶员侧车内联锁指示灯



- E308 — 驾驶员侧车内联锁按钮，在驾驶员侧车门上
- J386 — 驾驶员侧车门控制单元，在驾驶员侧车门内
- J519 — BCM 车身控制单元，在仪表板左侧下方
- K174 — 驾驶员侧车内联锁指示灯
- L76 — 按钮照明
- T4am — 4 针插头，蓝色，驾驶员侧车内联锁按钮插头
- T20d — 20 针插头，黑色，驾驶员侧车门控制单元插头
- T28a — 28 针插头，黑色，在左 A 柱中部
- T32a — 32 针插头，灰色，驾驶员侧车门控制单元插头
- 376 — 接地连接线，在主导线束中
- 602 — 接地点，在左前门门槛中间



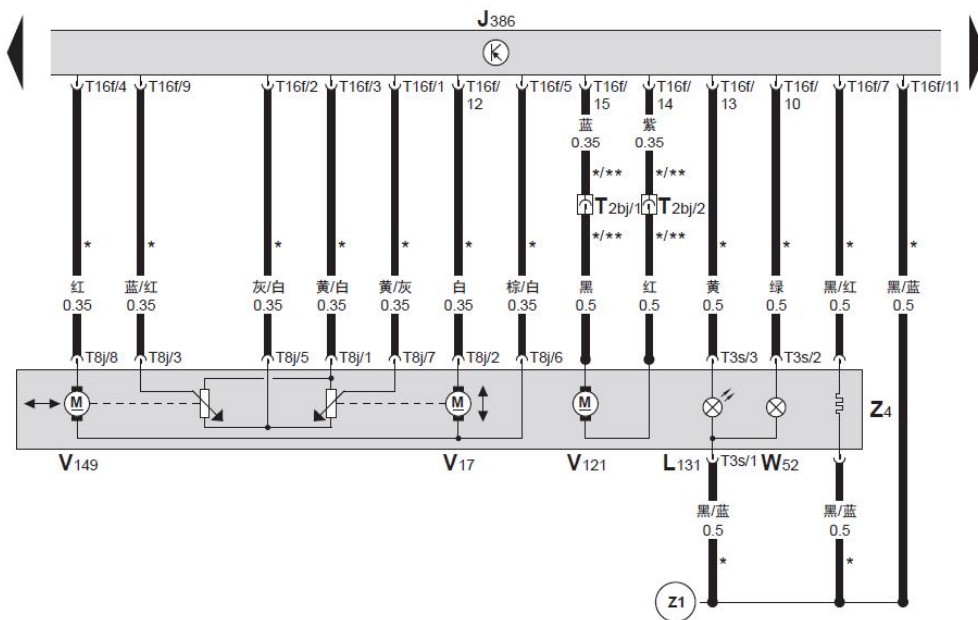
驾驶员侧车门控制单元、驾驶员侧车门接触开关、驾驶员侧中央门锁闭锁单元、驾驶员车门中央门锁马达、驾驶员侧中央门锁开关、驾驶员车门中央门锁马达 (Safe)

- F2 — 驾驶员侧车门接触开关, 在驾驶员侧车门内
- F59 — 驾驶员侧中央门锁开关
- F220 — 驾驶员侧中央门锁闭锁单元, 在驾驶员侧车门内
- J386 — 驾驶员侧车门控制单元, 在驾驶员侧车门内
- J519 — BCM 车身控制单元, 在仪表板左侧下方
- T8i — 8 针插头, 黑色, 驾驶员侧中央门锁闭锁单元插头
- T20d — 20 针插头, 黑色, 驾驶员侧车门控制单元插头
- T28a — 28 针插头, 黑色, 在左 A 柱中部
- V56 — 驾驶员车门中央门锁马达, 在驾驶员侧车门内
- V161 — 驾驶员车门中央门锁马达 (Safe), 在驾驶员侧车门内




驾驶员侧车门控制单元、驾驶员侧外后视镜转向信号灯灯泡、驾驶员侧外后视镜调节马达、驾驶员侧外后视镜折叠马达、驾驶员侧车外后视镜内的登车照明灯、驾驶员侧可加热车外后视镜

- J386 — 驾驶员侧车门控制单元，在驾驶员侧车门内
- J519 — BCM 车身控制单元，在仪表板左侧下方
- L131 — 驾驶员侧外后视镜转向信号灯灯泡，在驾驶员侧后视镜内
- T2bj — 2 针插头，白色，驾驶员侧外后视镜折叠马达插头
- T3s — 3 针插头，黑色，驾驶员侧外后视镜转向信号灯灯泡插头



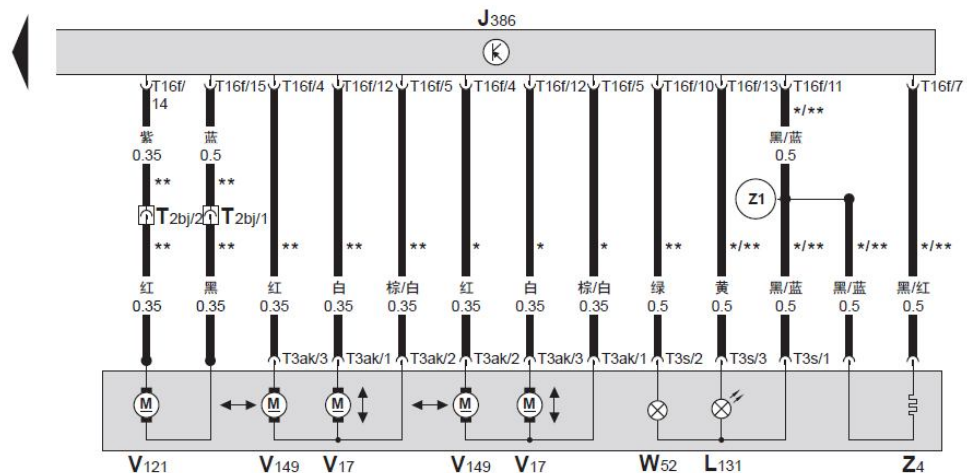
- T8j — 8 针插头，绿色，驾驶员侧外后视镜调节马达插头
- T16f — 16 针插头，黑色，驾驶员侧车门控制单元插头
- V17 — 驾驶员侧外后视镜调节马达，在驾驶员侧外后视镜内
- V121 — 驾驶员侧外后视镜折叠马达，在驾驶员侧外后视镜内
- V149 — 驾驶员侧车外后视镜内的登车照明灯，在驾驶员侧外后视镜内
- W52 — 驾驶员侧车外后视镜内的登车照明灯，在驾驶员侧外后视镜内
- Z4 — 驾驶员侧可加热车外后视镜，在驾驶员侧外后视镜内
- Z1 — 连接线，在后视镜调节/加热线束中
- * — 用于装备带记忆功能外后视镜的车型
- ** — 用于装备电动折叠外后视镜的车型

71	72	73	74	75	76	77	78	79	80	81	82	83	84
----	----	----	----	----	----	----	----	----	----	----	----	----	----




驾驶员侧车门控制单元、驾驶员侧外后视镜转向信号灯灯泡、驾驶员侧外后视镜调节马达、驾驶员侧外后视镜折叠马达、驾驶员侧车外后视镜内的登车照明灯、驾驶员侧可加热车外后视镜

J386 — 驾驶员侧车门控制单元，在驾驶员侧车门内
 J519 — BCM 车身控制单元，在仪表板左侧下方
 L131 — 驾驶员侧外后视镜转向信号灯灯泡，在驾驶员侧后视镜内
 T2bj — 2 针插头，白色，驾驶员侧外后视镜折叠马达插头
 T3s — 3 针插头，黑色，驾驶员侧外后视镜转向信号灯灯泡插头

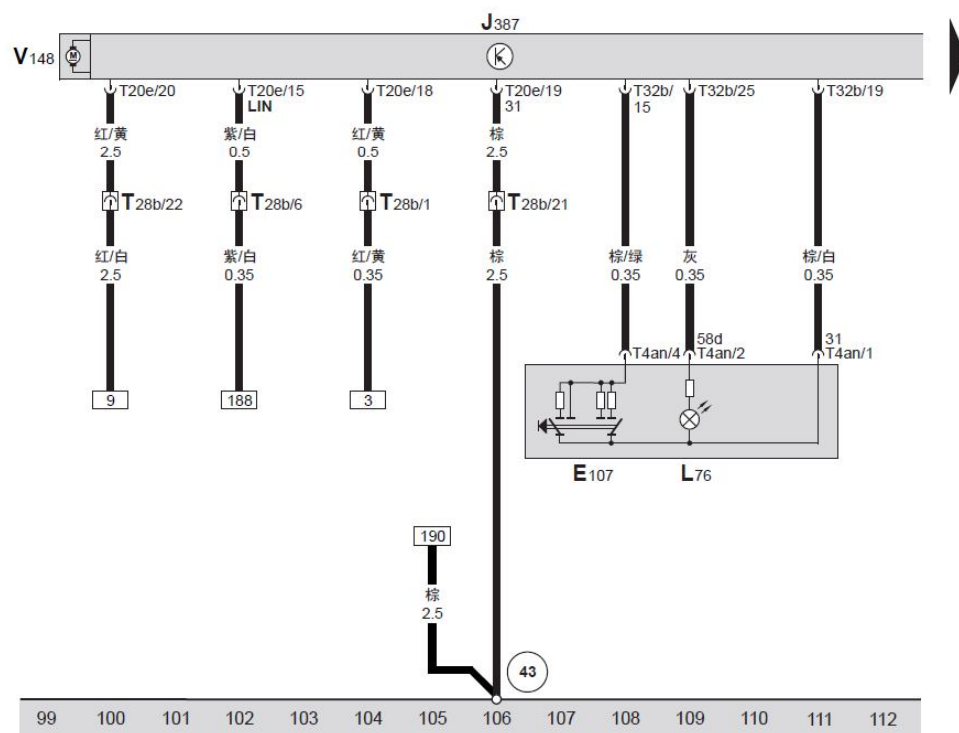


T3ak — 3 针插头，黑色，驾驶员侧外后视镜调节马达插头
 T16f — 16 针插头，黑色，驾驶员侧车门控制单元插头
 V17 — 驾驶员侧外后视镜调节马达，在驾驶员侧外后视镜内
 V121 — 驾驶员侧外后视镜折叠马达，在驾驶员侧外后视镜内
 V149 — 驾驶员侧外后视镜调节马达，在驾驶员侧外后视镜内
 W52 — 驾驶员侧车外后视镜内的登车照明灯，在驾驶员侧外后视镜内
 Z4 — 驾驶员侧可加热车外后视镜，在驾驶员侧外后视镜内
 Z1 — 连接线，在后视镜调节/加热线束中
 * — 用于装备电动调节外后视镜的车型
 ** — 用于装备电动折叠外后视镜的车型

85 86 87 88 89 90 91 92 93 94 95 96 97 98



前座乘客侧车门控制单元、前座乘客侧升降器开关、按钮照明、前座乘客侧车窗升降器马达



- E107 — 前座乘客侧升降器开关，在前座乘客侧车门上
- J387 — 前座乘客侧车门控制单元，在前座乘客侧车门内
- J519 — BCM 车身控制单元，在仪表板左侧下方
- L76 — 按钮照明
- T4an — 4 针插头，黑色，前座乘客侧升降器开关插头
- T20e — 20 针插头，黑色，前座乘客侧车门控制单元插头
- T28b — 28 针插头，黑色，在右 A 柱中部
- T32b — 32 针插头，灰色，前座乘客侧车门控制单元插头
- V148 — 前座乘客侧车窗升降器马达，在前座乘客侧车门内
- 43 — 接地点，在右侧 A 柱下部