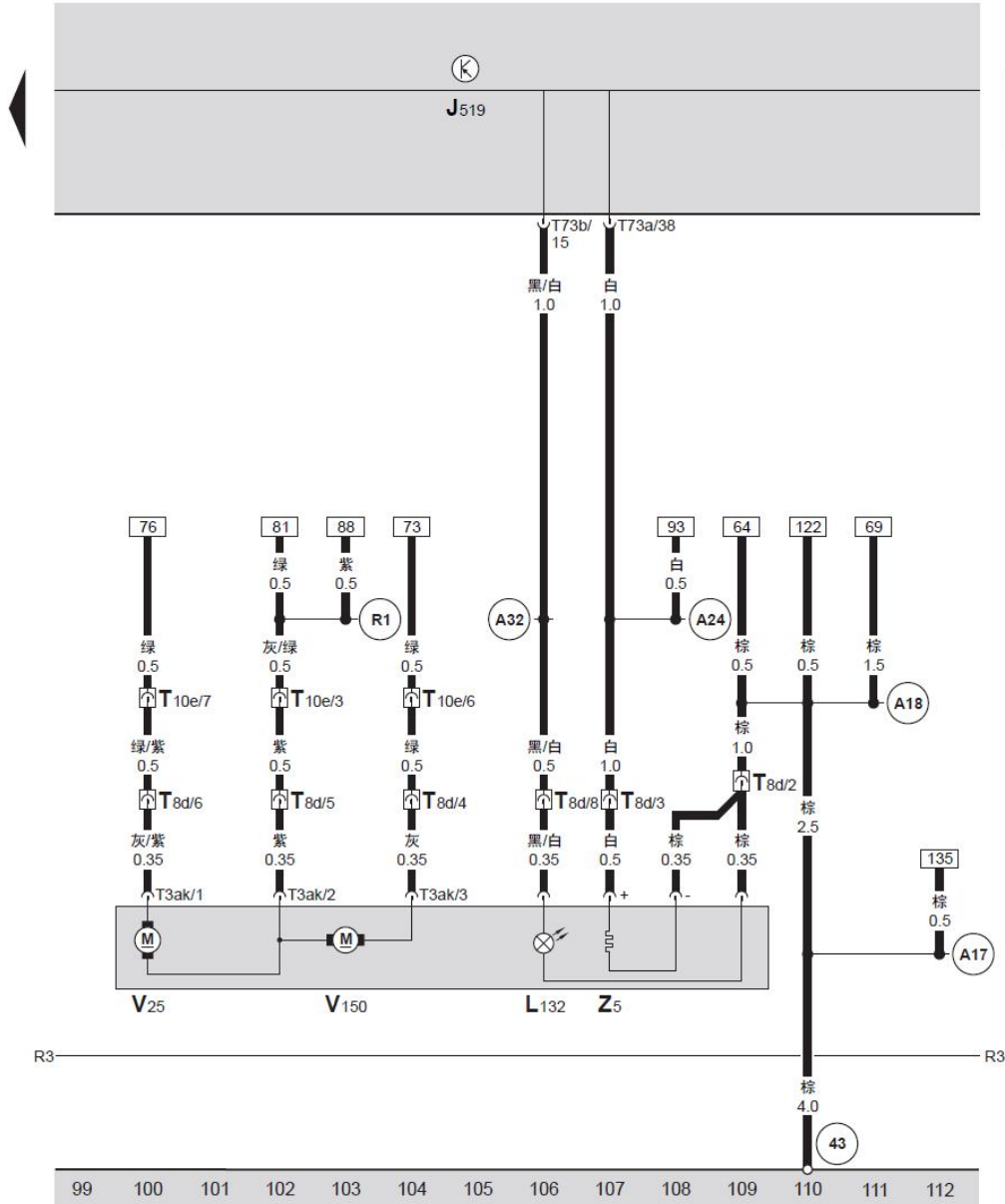


BCM 车身控制器、驾驶员侧后视镜调节马达、  
驾驶员侧可加热车外后视镜、驾驶员侧外  
后视镜转向信号灯灯泡

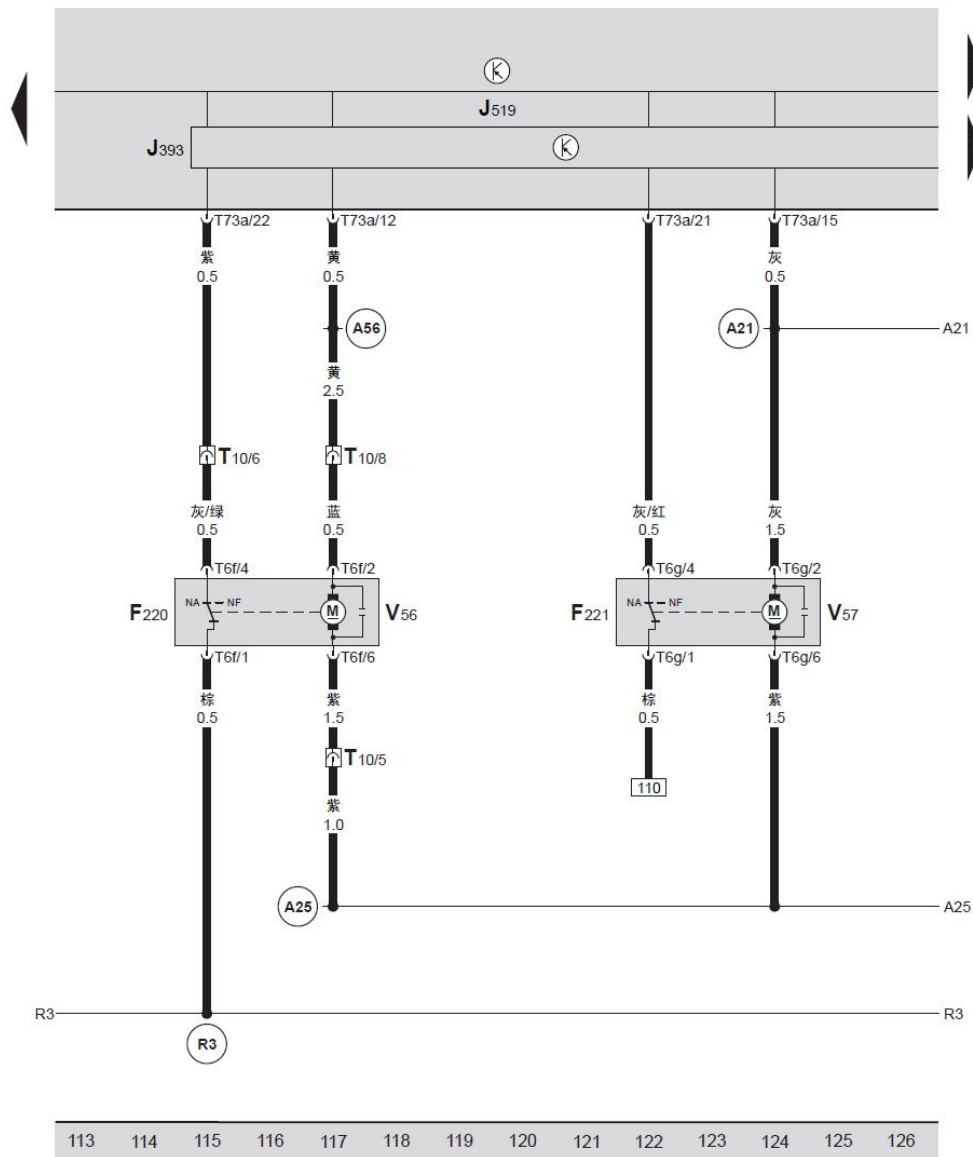
- J519 — BCM 车身控制器，在仪表板左侧下方
- L131 — 驾驶员侧外后视镜转向信号灯灯泡，在驾驶员侧外后视镜内
- T3ai — 3 针插头，黑色，驾驶员侧后视镜调节马达插头
- T8e — 8 针插头，黑色，在驾驶员侧车门饰板内
- T10a — 10 针插头，黑色，在左 A 柱下方插座上 1 号位
- T10e — 10 针插头，红色，在左 A 柱下方插座上 3 号位
- T73b — 73 针插头，白色，BCM 车身控制器插头，在 BCM 车身控制器 B 号位
- V17 — 驾驶员侧后视镜调节马达，在驾驶员侧外后视镜内
- V149 — 驾驶员侧后视镜调节马达，在驾驶员侧外后视镜内
- Z4 — 驾驶员侧可加热车外后视镜，在驾驶员侧外后视镜内
- A63 — 连接线，在仪表板线束内
- R3 — 接地连接线 ( 31 )，在驾驶员车门线束内

85 86 87 88 89 90 91 92 93 94 95 96 97 98



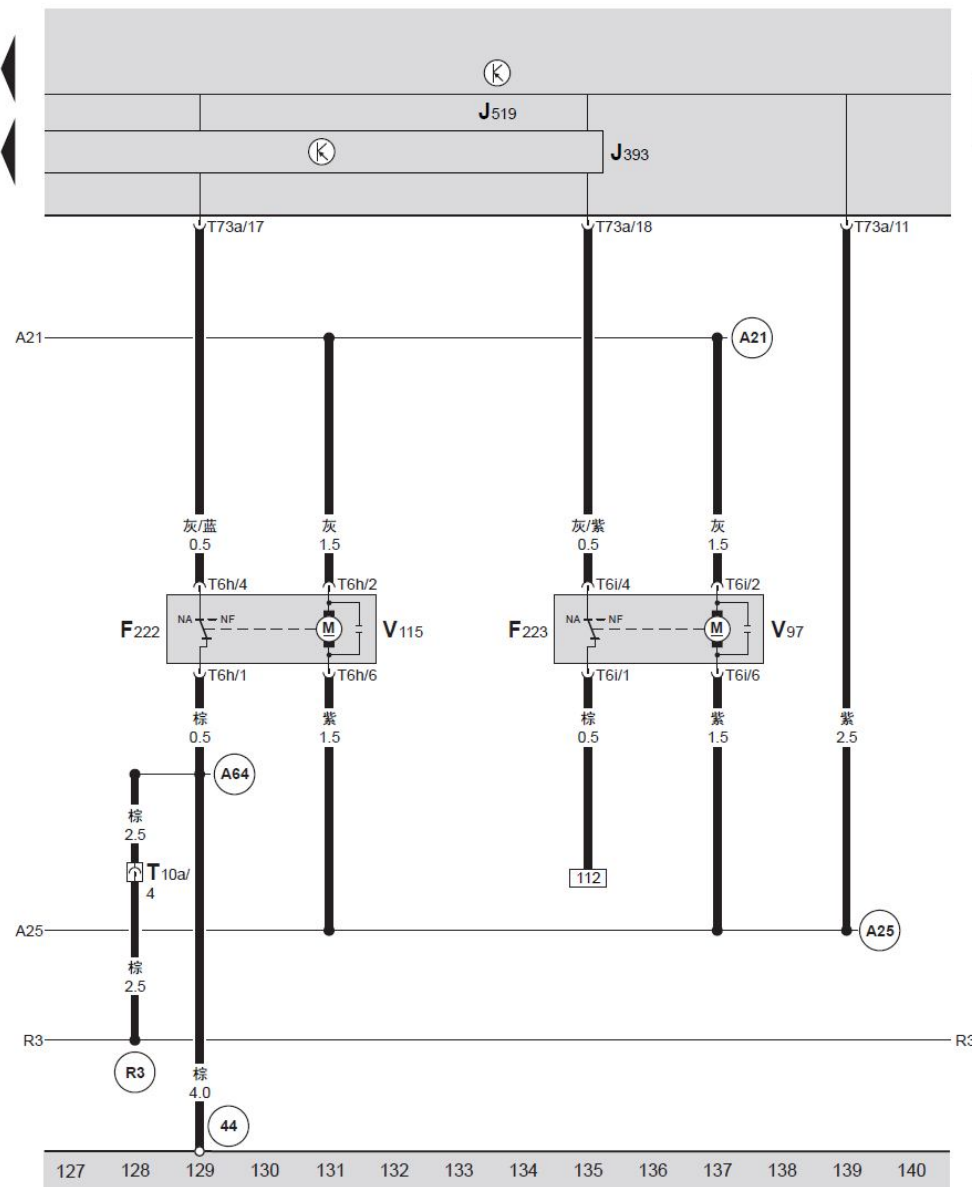
### BCM 车身控制器、副驾驶侧后视镜调节马达、副驾驶侧可加热车外后视镜、副驾驶侧外后视镜转向灯灯泡

- J519 — BCM 车身控制器，在仪表板左侧下方
- L132 — 副驾驶侧外后视镜转向灯灯泡，在副驾驶侧外后视镜内
- T3ak — 3 针插头，黑色，副驾驶侧后视镜调节马达插头
- T8d — 8 针插头，黑色，在副驾驶侧车门饰板内
- T10e — 10 针插头，红色，在左 A 柱下方插座上 3 号位
- T73a — 73 针插头，黑色，BCM 车身控制器插头，在 BCM 车身控制器 A 号位
- T73b — 73 针插头，白色，BCM 车身控制器插头，在 BCM 车身控制器 B 号位
- V25 — 副驾驶侧后视镜调节马达，在副驾驶侧外后视镜内
- V150 — 副驾驶侧后视镜调节马达，在副驾驶侧外后视镜内
- Z5 — 副驾驶侧可加热车外后视镜，在副驾驶侧外后视镜内
- 43 — 接地点，在右 A 柱下方
- A17 — 接地连接线 (31)，在仪表板线束内
- A18 — 接地连接线 (31)，在仪表板线束内
- A24 — 连接线，在仪表板线束内
- A32 — 连接线，在仪表板线束内
- R1 — 连接线，在驾驶员车门线束内



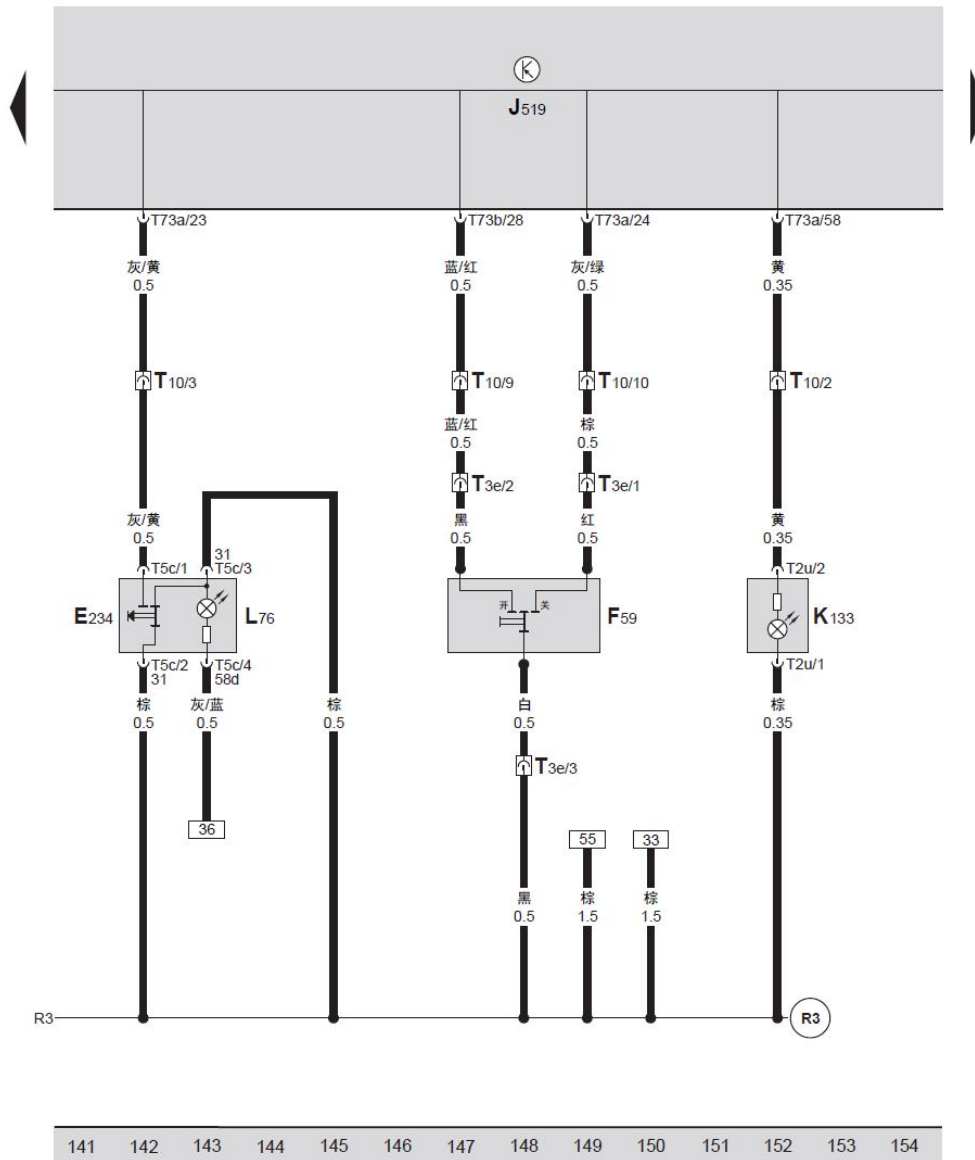
BCM 车身控制器、舒适 / 便利功能系统中央控制单元、中央门锁闭锁单元、车门中央门锁马达

- F220 — 驾驶员侧中央门锁闭锁单元, 在驾驶员侧车门锁内
- F221 — 副驾驶侧中央门锁闭锁单元, 在副驾驶侧车门锁内
- J393 — 舒适 / 便利功能系统中央控制单元
- J519 — BCM 车身控制器, 在仪表板左侧下方
- T6f — 6 针插头, 黑色, 驾驶员侧中央门锁闭锁单元插头
- T6g — 6 针插头, 黑色, 副驾驶侧中央门锁闭锁单元插头
- T10 — 10 针插头, 棕色, 在左 A 柱下方插座上 2 号位
- T73a — 73 针插头, 黑色, BCM 车身控制器插头, 在 BCM 车身控制器 A 号位
- V56 — 驾驶员车门中央门锁马达, 在驾驶员侧车门锁内
- V57 — 副驾驶车门中央门锁马达, 在副驾驶侧车门锁内
- A21 — 连接线, 在仪表板线束内
- A25 — 连接线, 在仪表板线束内
- A56 — 连接线, 在仪表板线束内
- R3 — 接地连接线 (31), 在驾驶员车门线束内



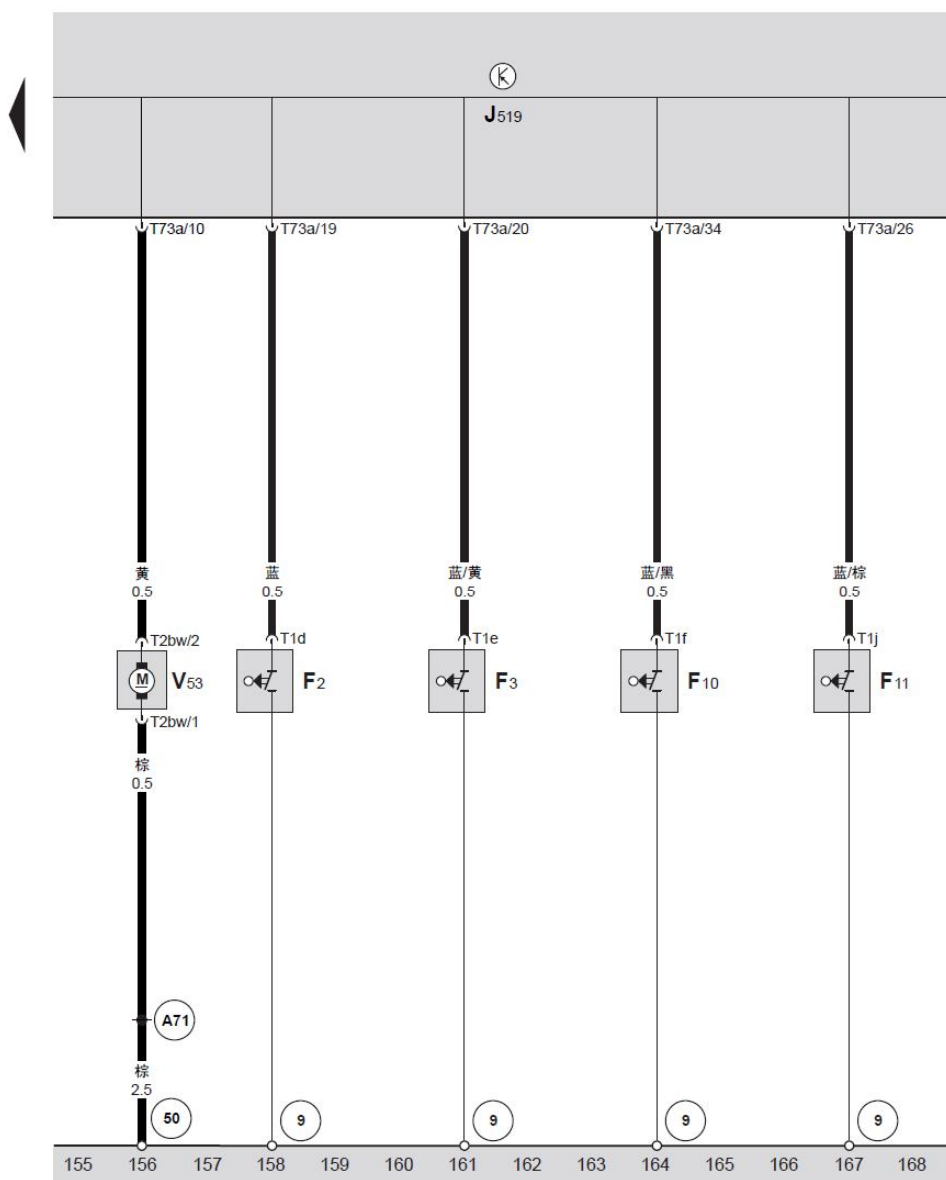
### BCM 车身控制器、舒适 / 便利功能系统中央控制单元、中央门锁闭锁单元、车门中央门锁马达

- F222 — 左后中央门锁闭锁单元，在左后车门锁内
- F223 — 右后中央门锁闭锁单元，在右后车门锁内
- J393 — 舒适 / 便利功能系统中央控制单元
- J519 — BCM 车身控制器，在仪表板左侧下方
- T6h — 6 针插头，黑色，左后中央门锁闭锁单元插头
- T6i — 6 针插头，黑色，右后中央门锁闭锁单元插头
- T10a — 10 针插头，黑色，在左 A 柱下方插座上 1 号位
- T73a — 73 针插头，黑色，BCM 车身控制器插头，在 BCM 车身控制器 A 号位
- V97 — 右后车门中央门锁马达，在右后车门锁内
- V115 — 左后车门中央门锁马达，在左后车门锁内
- 44 — 接地点，在左 A 柱下方
- A21 — 连接线，在仪表板线束内
- A25 — 连接线，在仪表板线束内
- A64 — 接地连接线 (31)，在仪表板线束内
- R3 — 接地连接线 (31)，在驾驶员车门线束内



BCM 车身控制器、后行李箱盖把手开锁按钮、驾驶员侧中央门锁开关、按钮照明、中央门锁指示灯 -SAFE-

- E234 — 后行李箱盖把手开锁按钮，在驾驶员侧车门饰板上
- F59 — 驾驶员侧中央门锁开关，在驾驶员侧车门锁内
- J519 — BCM 车身控制器，在仪表板左侧下方
- K133 — 中央门锁指示灯 -SAFE-，在驾驶员侧车门饰板上
- L76 — 按钮照明
- T2u — 2 针插头，黑色，中央门锁指示灯 -SAFE- 插头
- T3e — 3 针插头，黑色，驾驶员侧中央门锁开关插头
- T5c — 5 针插头，黑色，后行李箱盖把手开锁按钮插头
- T10 — 10 针插头，棕色，在左 A 柱下方插座上 2 号位
- T73a — 73 针插头，黑色，BCM 车身控制器插头，在 BCM 车身控制器 A 号位
- T73b — 73 针插头，白色，BCM 车身控制器插头，在 BCM 车身控制器 B 号位
- (R3) — 接地连接线 (31)，在驾驶员车门线束内



### BCM 车身控制器、车门接触开关、后行李箱盖中央门锁马达

- F2 — 驾驶员侧车门接触开关，在左 B 柱车门锁钩旁
- F3 — 副驾驶员侧车门接触开关，在右 B 柱车门锁钩旁
- F10 — 左后车门接触开关，在左 C 柱车门锁钩旁
- F11 — 右后车门接触开关，在右 C 柱车门锁钩旁
- J519 — BCM 车身控制器，在仪表板左侧下方
- T1d — 1 针插头，黑色，驾驶员侧车门接触开关插头
- T1e — 1 针插头，黑色，副驾驶员侧车门接触开关插头
- T1f — 1 针插头，黑色，左后车门接触开关插头
- T1j — 1 针插头，黑色，右后车门接触开关插头
- T2bw — 2 针插头，黑色，后行李箱盖中央门锁马达插头
- T73a — 73 针插头，黑色，BCM 车身控制器插头，在 BCM 车身控制器 A 号位
- V53 — 后行李箱盖中央门锁马达，在行李箱盖尾部中间
- 9 — 接地点，自身接地
- 50 — 接地点，在行李箱左侧车轮罩上方
- A71 — 接地连接线，在仪表板线束内