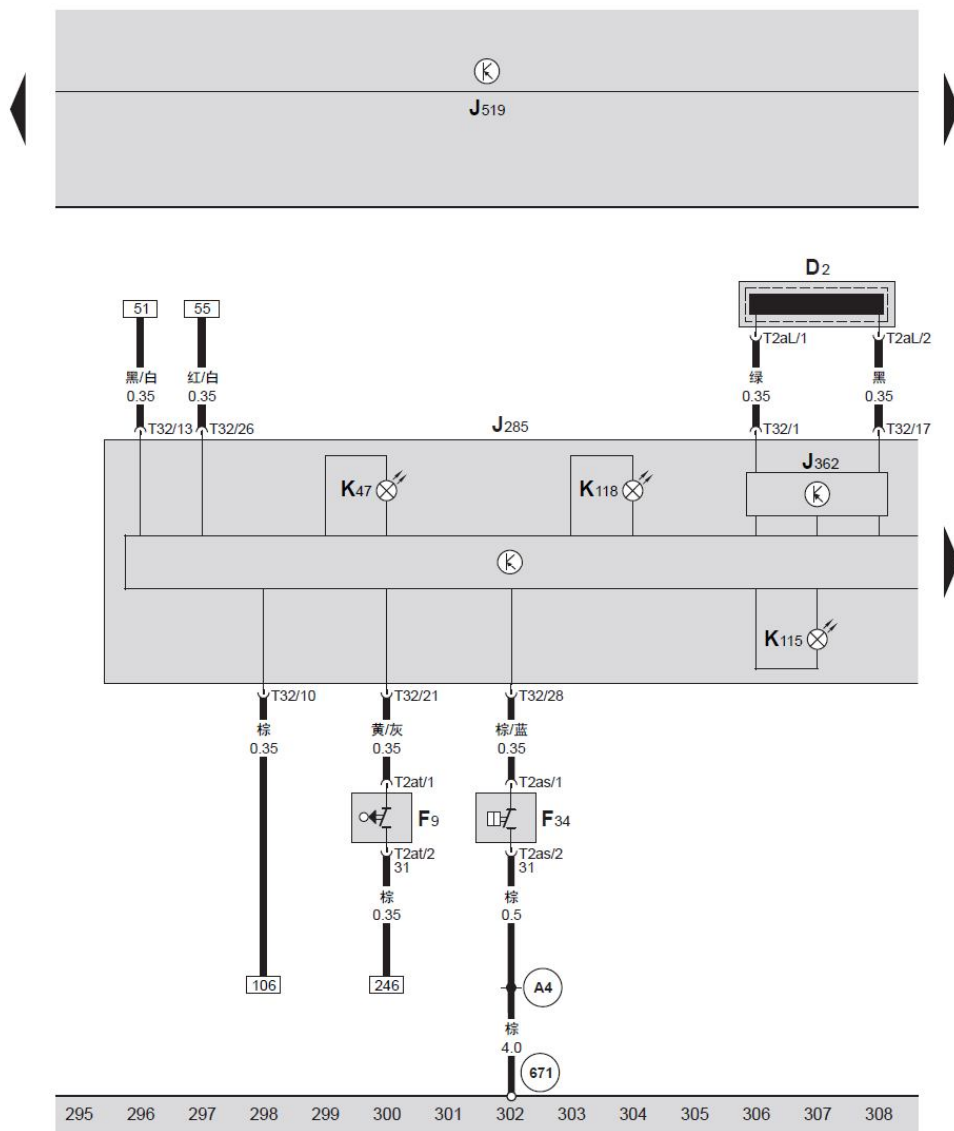


BCM 车身控制器、自诊断接口

- J217 — 自动变速箱控制单元, 在发动机舱内排水槽右侧
- J220 — Motronic 发动机控制单元, 在发动机舱内排水槽中间
- J519 — BCM 车身控制器, 在仪表板左侧下方
- J533 — 数据总线诊断接口
- T16b — 16 针插头, 黑色, 自诊断接口, 在仪表板左侧下方
- T52b — 52 针插头, 黑色, 自动变速箱控制单元插头
- T73b — 73 针插头, 白色, BCM 车身控制器插头, 在 BCM 车身控制器 B 号位
- T80 — 80 针插头, 黑色, Motronic 发动机控制单元插头
- A76 — 连接线 (K 诊断导线), 在仪表板线束内

281 282 283 284 285 286 287 288 289 290 291 292 293 294



组合仪表中带显示单元的控制单元、防盗锁止系统识读线圈、手制动控制开关、制动液液位报警开关、防盗锁止系统控制单元、ABS 指示灯、防盗锁止系统指示灯、制动系统指示灯

D2 — 防盗锁止系统识读线圈，在点火开关上

F9 — 手制动控制开关，在手制动拉杆下方

F34 — 制动液液位报警开关，在发动机舱左侧制动液储液罐内

J285 — 组合仪表中带显示单元的控制单元，在仪表板左侧

J362 — 防盗锁止系统控制单元

J519 — BCM 车身控制器，在仪表板左下方

K47 — ABS 指示灯

K115 — 防盗锁止系统指示灯

K118 — 制动系统指示灯

T2aL — 2 针插头，黑色，防盗锁止系统识读线圈插头

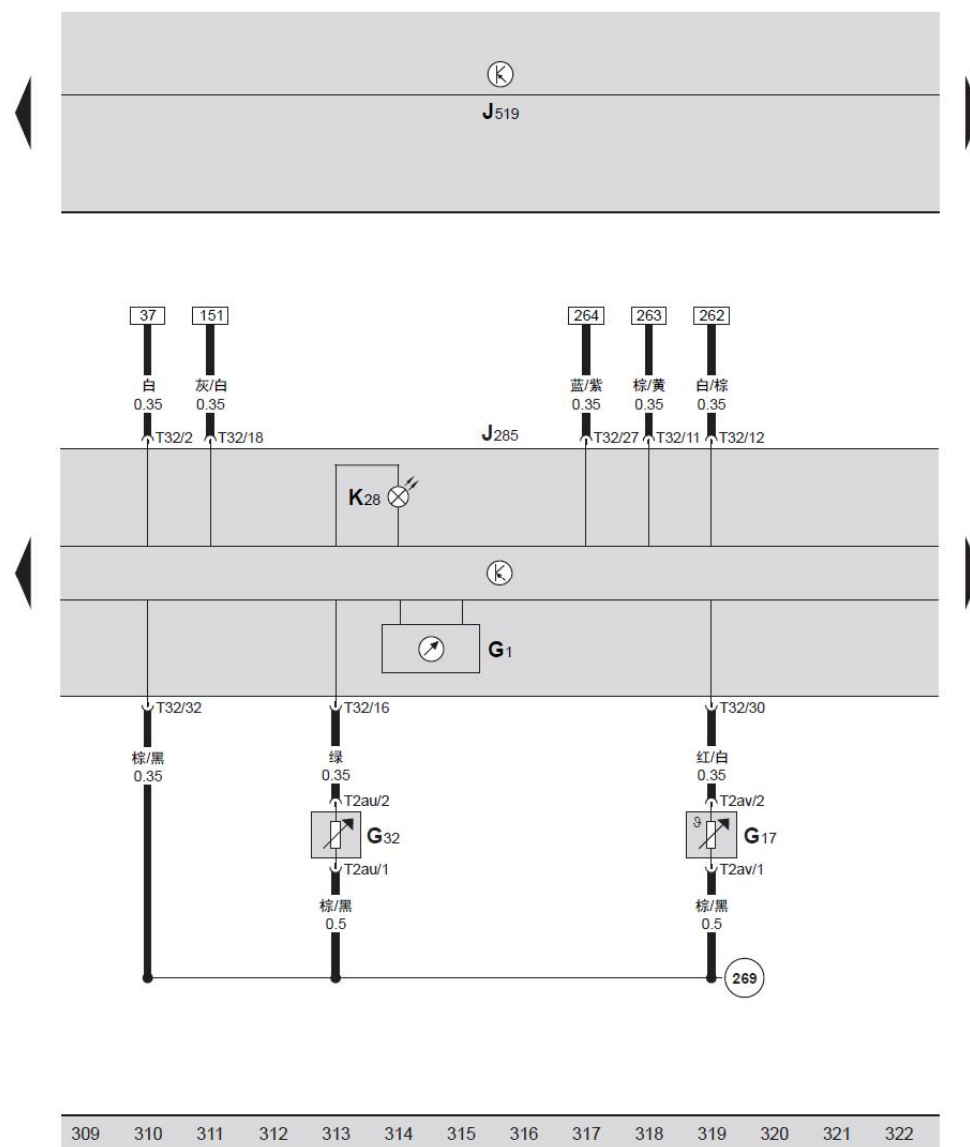
T2as — 2 针插头，黑色，制动液液位报警开关插头

T2at — 2 针插头，黑色，手制动控制开关插头

T32 — 32 针插头，蓝色，组合仪表中带显示单元的控制单元插头


671 — 接地点，在左纵梁前部

A4 — 接地连接线 (31)，在仪表板线束内



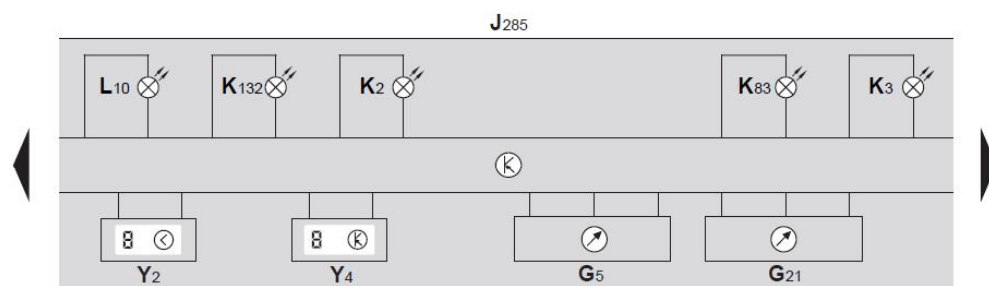
组合仪表中带显示单元的控制单元、燃油储备显示、车外温度传感器、冷却液不足显示传感器、冷却液温度 / 冷却液不足显示指示灯

- G1 — 燃油储备显示
- G17 — 车外温度传感器，在前保险杠左侧
- G32 — 冷却液不足显示传感器，在冷却液膨胀罐内
- J285 — 组合仪表中带显示单元的控制单元，在仪表板左侧
- J519 — BCM 车身控制器，在仪表板左侧下方
- K28 — 冷却液温度/冷却液不足显示指示灯
- T2au — 2 针插头，黑色，冷却液不足显示传感器插头
- T2av — 2 针插头，黑色，车外温度传感器插头
- T32 — 32 针插头，蓝色，组合仪表中带显示单元的控制单元插头
- 269 — 接地连接线 (31)，在仪表板线束内

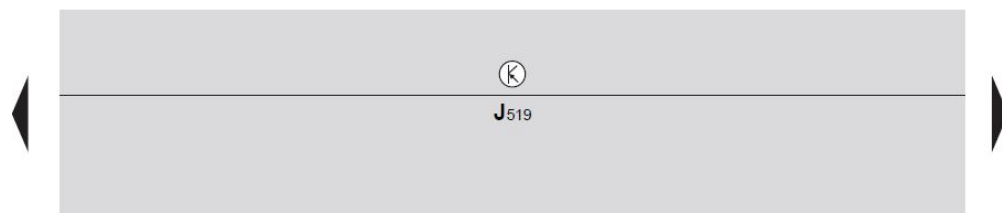


组合仪表中带显示单元的控制单元、转速表、车速表、发电机指示灯、油压指示灯、排气警示灯、电控节气门故障信号灯、组合仪表照明灯泡、数字钟、里程表

- G5 — 转速表
- G21 — 车速表
- J285 — 组合仪表中带显示单元的控制单元，在仪表板左侧
- J519 — BCM 车身控制器，在仪表板左下方
- K2 — 发电机指示灯
- K3 — 油压指示灯
- K83 — 排气警示灯
- K132 — 电控节气门故障信号灯
- L10 — 组合仪表照明灯泡
- Y2 — 数字钟
- Y4 — 里程表



323 324 325 326 327 328 329 330 331 332 333 334 335 336



组合仪表中带显示单元的控制单元、远光灯指示灯、后雾灯指示灯、油位指示灯、转向信号灯指示灯、安全气囊指示灯、燃油存量指示灯、稳定程序指示灯，ASR、换挡杆锁指示灯、选档杆位置显示屏、轮胎压力监控显示指示灯

J285 — 组合仪表中带显示单元的控制单元，在仪表板左侧

J519 — BCM 车身控制器，在仪表板左侧下方

K1 — 远光灯指示灯

K13 — 后雾灯指示灯

K38 — 油位指示灯

K65 — 左侧转向信号灯指示灯

K75 — 安全气囊指示灯

K94 — 右侧转向信号灯指示灯

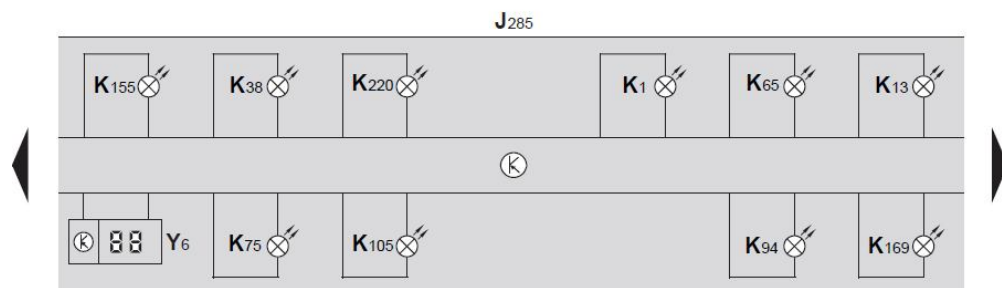
K105 — 燃油存量指示灯

K155 — 稳定程序指示灯，ASR

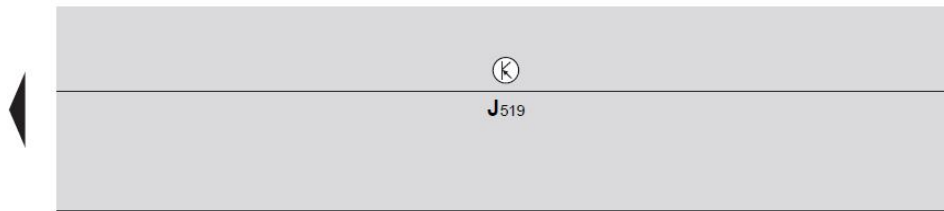
K169 — 换挡杆锁指示灯

K220 — 轮胎压力监控显示指示灯

Y6 — 选档杆位置显示屏



337 338 339 340 341 342 343 344 345 346 347 348 349 350



组合仪表中带显示单元的控制单元、多功能显示器、安全带报警系统指示灯、车门打开指示灯、灯泡故障指示灯、后行李箱盖打开指示灯

J119 — 多功能显示器

J285 — 组合仪表中带显示单元的控制单元，在仪表板左侧

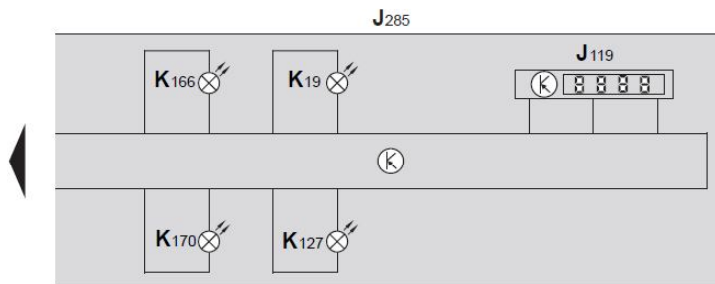
J519 — BCM 车身控制器，在仪表板左侧下方

K19 — 安全带报警系统指示灯

K127 — 后行李箱盖打开指示灯

K166 — 车门打开指示灯

K170 — 灯泡故障指示灯



351 352 353 354 355 356 357 358 359 360 361 362 363 364