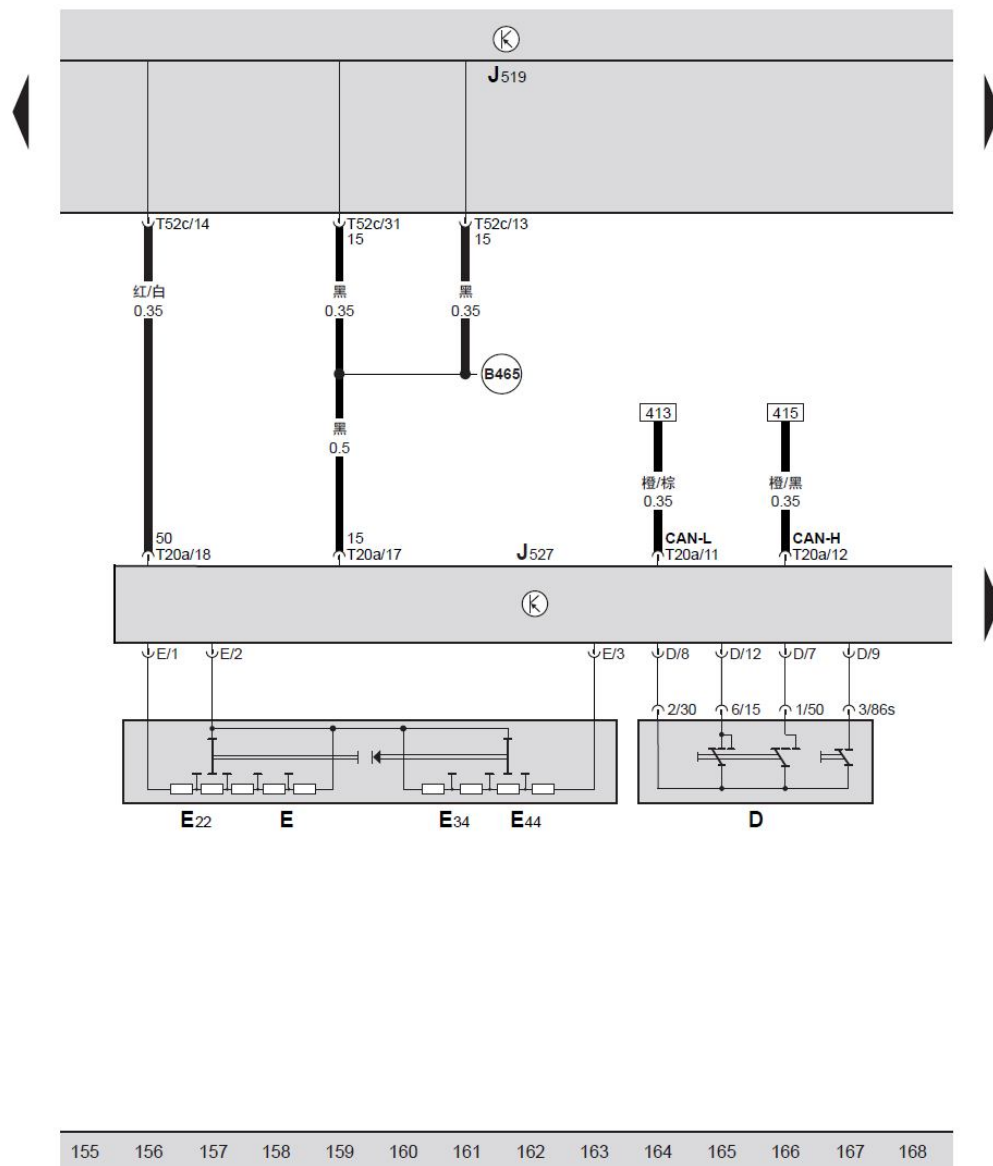


BCM 车身控制单元、开关和仪表照明调节器、大灯光线水平调整调节器、大灯照明距离调节器照明灯泡

- E20 — 开关和仪表照明调节器，在仪表板左侧出风口下方，灯光开关右侧
- E102 — 大灯光线水平调整调节器，在仪表板左侧出风口下方，灯光开关右侧
- J519 — BCM 车身控制单元，在仪表板左侧下方
- L54 — 大灯照明距离调节器照明灯泡
- T8a — 8 针插头，黑色，开关和仪表照明调节器插头
- T52b — 52 针插头，白色，在 BCM 车身控制单元上 B 号位
- T52c — 52 针插头，棕色，在 BCM 车身控制单元上 C 号位
- 43 — 接地点，在右侧 A 柱下部
- 378 — 接地连接线，在主导线束中



BCM 车身控制单元、转向柱电子装置控制单元、车窗玻璃刮水器开关、间歇式刮水器运行开关、后窗玻璃刮水器开关、车窗玻璃清洗泵开关（清洗刮水自动装置和大灯清洗装置）、点火起动开关

D — 点火起动开关

E — 车窗玻璃刮水器开关，在转向柱上部右侧拨杆上

E22 — 间歇式刮水器运行开关，在转向柱上部右侧拨杆上

E34 — 后窗玻璃刮水器开关

E44 — 车窗玻璃清洗泵开关（清洗刮水自动装置和大灯清洗装置）

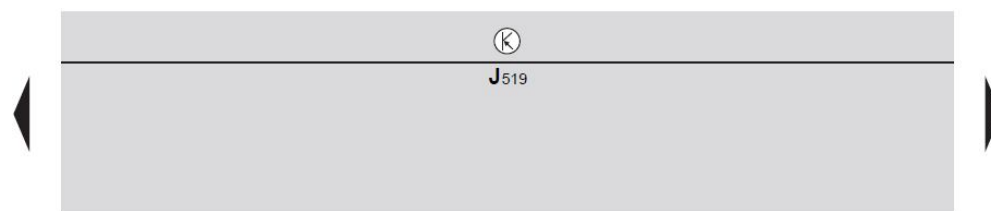
J519 — BCM 车身控制单元，在仪表板左侧下方

J527 — 转向柱电子装置控制单元，在转向柱上部

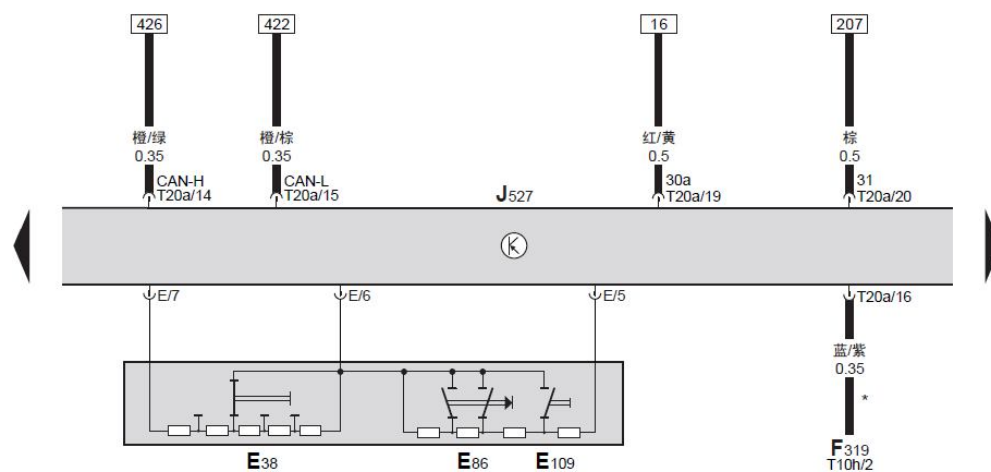
T20a — 20 针插头，黑色，转向柱电子装置控制单元插头

T52c — 52 针插头，棕色，在 BCM 车身控制单元上 C 号位

Ⓟ(B465) — 连接线，在主导线束中



转向柱电子装置控制单元、车窗玻璃刮水器间歇运行调节器、多功能显示器调用按钮、多功能显示器存储开关



E38 — 车窗玻璃刮水器间歇运行调节器，在转向柱上部右侧拨杆上

E86 — 多功能显示器调用按钮

E109 — 多功能显示器存储开关

F319 — 选档杆档位 P 锁止开关

J519 — BCM 车身控制单元，在仪表板左侧下方

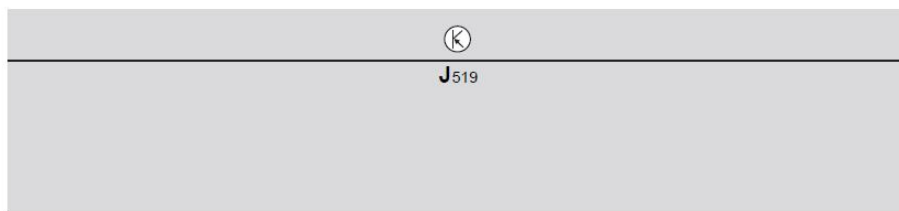
J527 — 转向柱电子装置控制单元，在转向柱上部

T10h — 10 针插头，黑色，Tiptronic 开关插头

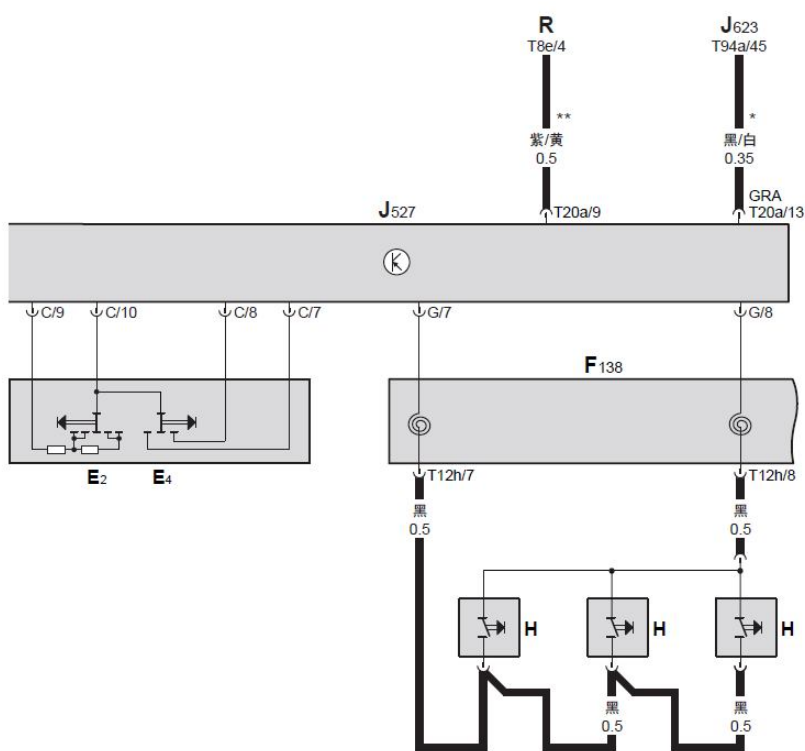
T20a — 20 针插头，黑色，转向柱电子装置控制单元插头

\* — 用于装备 6 档自动变速箱标识字母 LYA / LYB 的车型

169 170 171 172 173 174 175 176 177 178 179 180 181 182

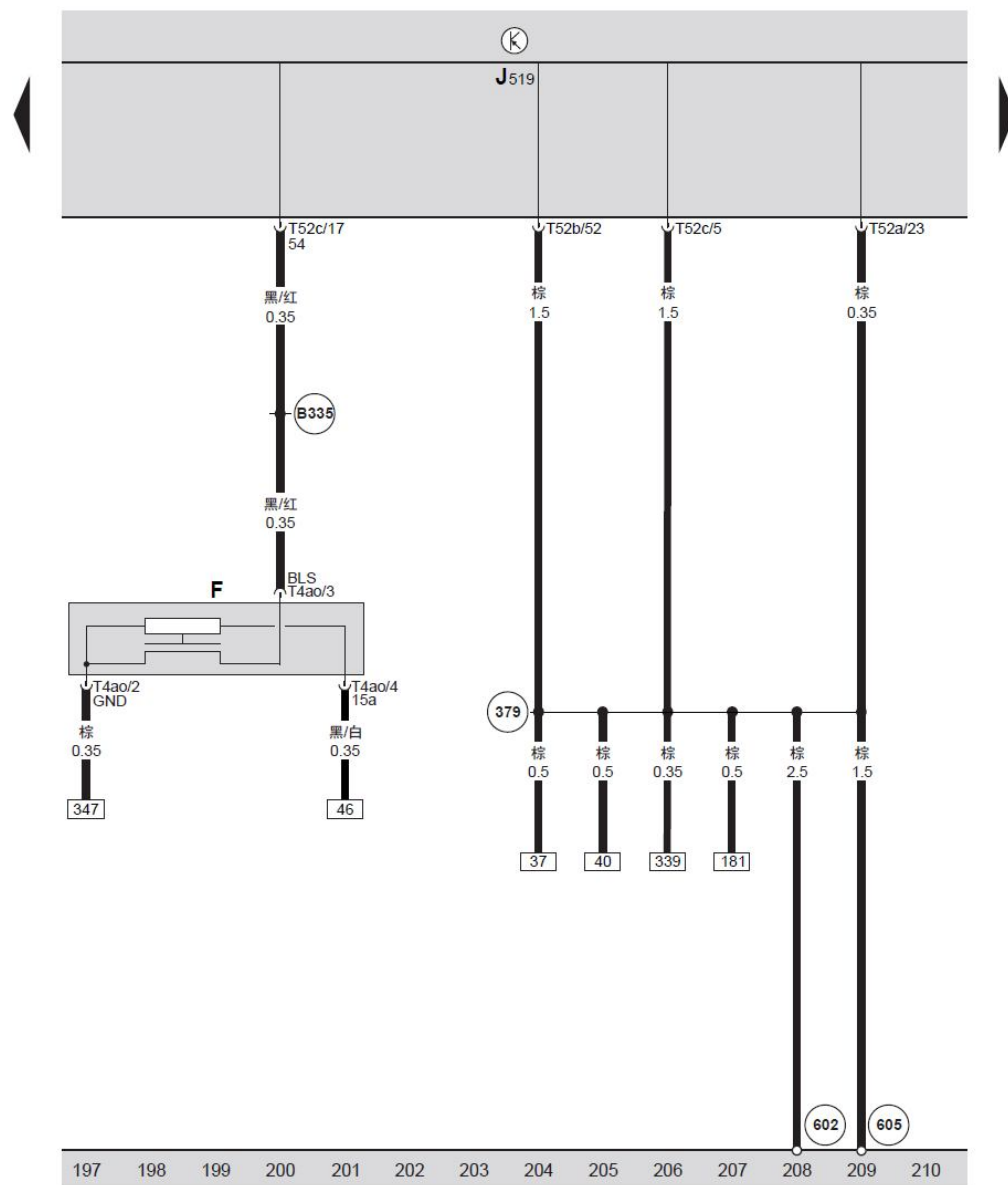


转向柱电子装置控制单元、转向信号灯开关、变光开关、安全气囊螺旋弹簧 / 带滑环的复位环、信号喇叭控制



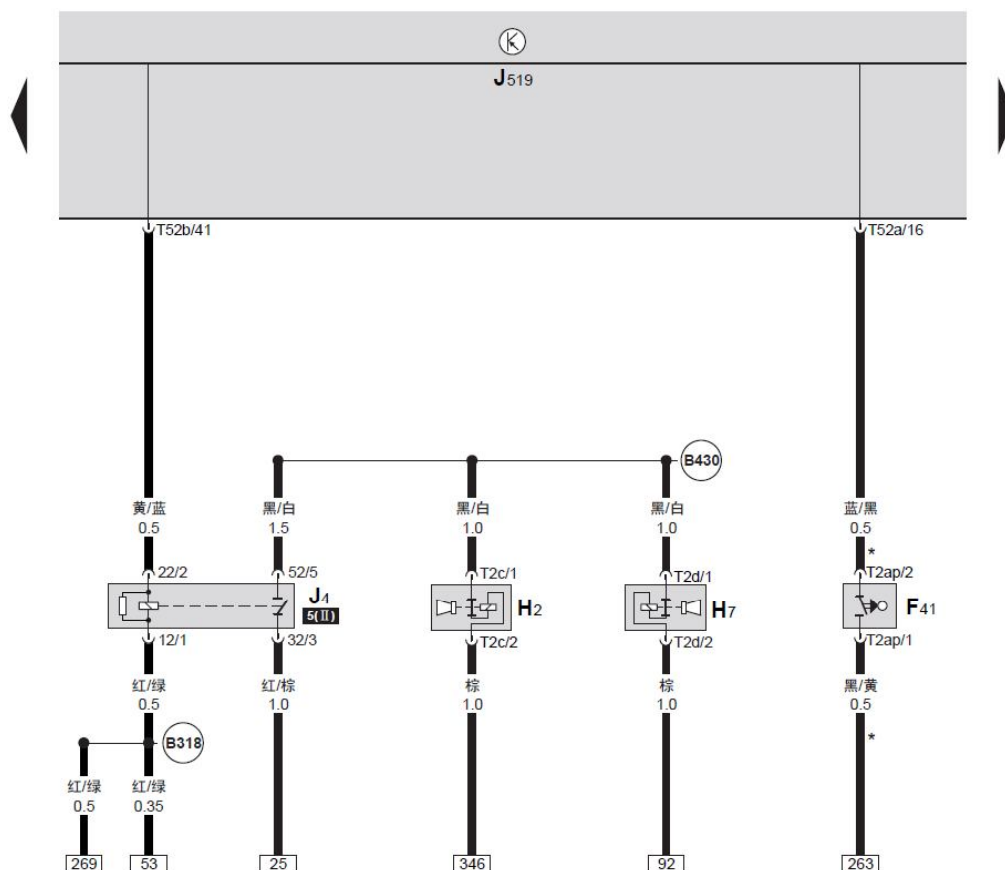
- E2 — 转向信号灯开关，在转向柱上部左侧拨杆上
- E4 — 变光开关，在转向柱上部左侧拨杆上
- F138 — 安全气囊螺旋弹簧 / 带滑环的复位环，在方向盘下方
- H — 信号喇叭控制，在方向盘内
- J519 — BCM 车身控制单元，在仪表板左侧下方
- J527 — 转向柱电子装置控制单元，在转向柱上部
- J623 — 发动机控制单元，在排水槽中部
- R — 收音机，在仪表板中部出风口下方
- T8e — 8 针插头，黑色，收音机插头
- T12h — 12 针插头，黄色，在方向盘内
- T20a — 20 针插头，黑色，转向柱电子装置控制单元插头
- T94a — 94 针插头，黑色，发动机控制单元插头
- \* — 用于装备定速巡航的车型
- \*\* — 用于装备 RCN 100 MP3 收音机的车型

183 184 185 186 187 188 189 190 191 192 193 194 195 196



## BCM 车身控制单元、刹车灯开关

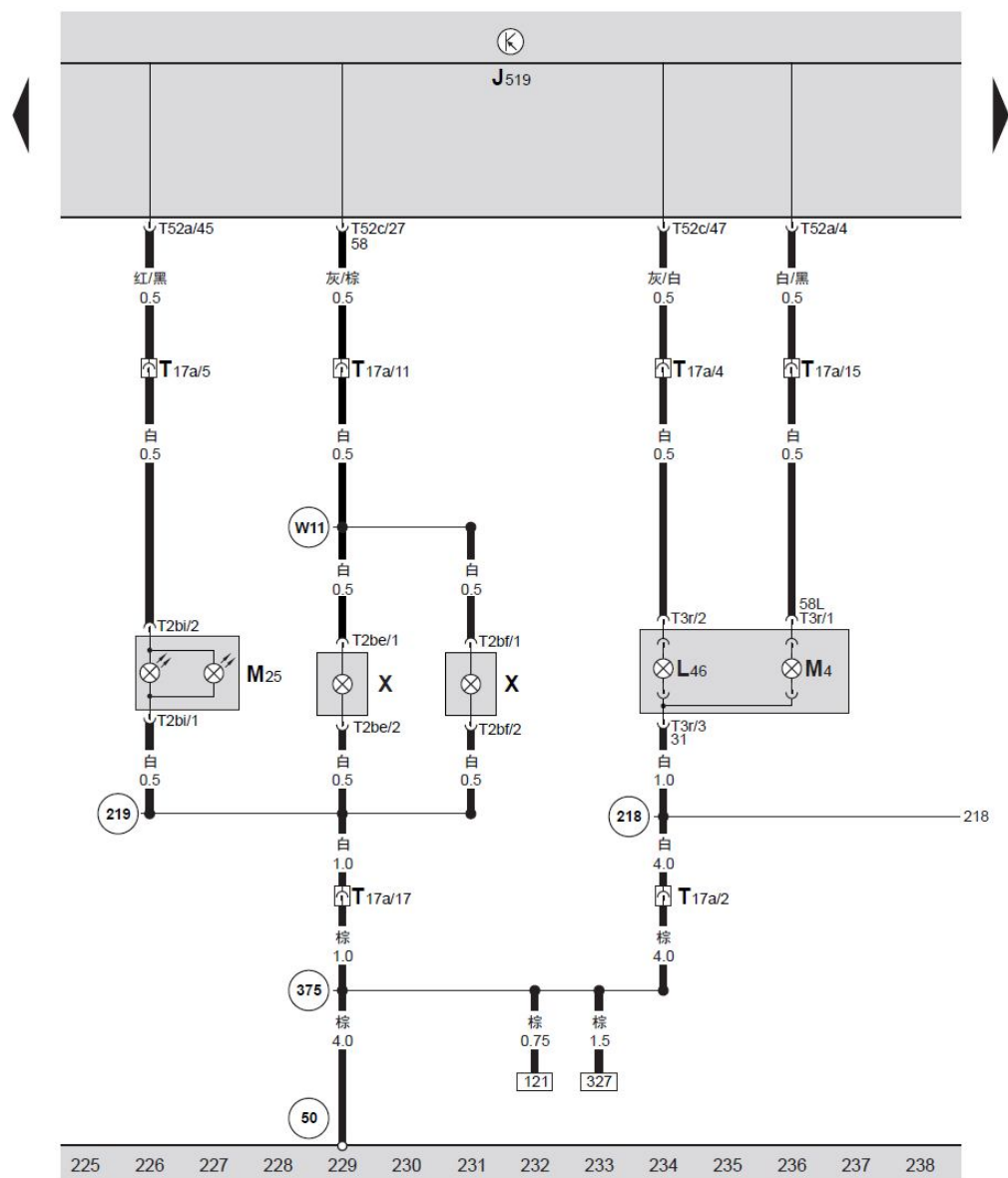
- F — 刹车灯开关, 在制动总泵上  
 J519 — BCM 车身控制单元, 在仪表盘左侧下方  
 T4ao — 4 针插头, 黑色, 刹车灯开关插头  
 T52a — 52 针插头, 黑色, 在 BCM 车身控制单元上 A 号位  
 T52b — 52 针插头, 白色, 在 BCM 车身控制单元上 B 号位  
 T52c — 52 针插头, 棕色, 在 BCM 车身控制单元上 C 号位  
 (379) — 接地连接线, 在主导线束中  
 (602) — 接地点, 在左前门槛板中间  
 (605) — 接地点, 在转向柱中部  
 (B335) — 连接线 (54), 在主导线束中



### BCM 车身控制单元、双音喇叭继电器、倒车开关、喇叭

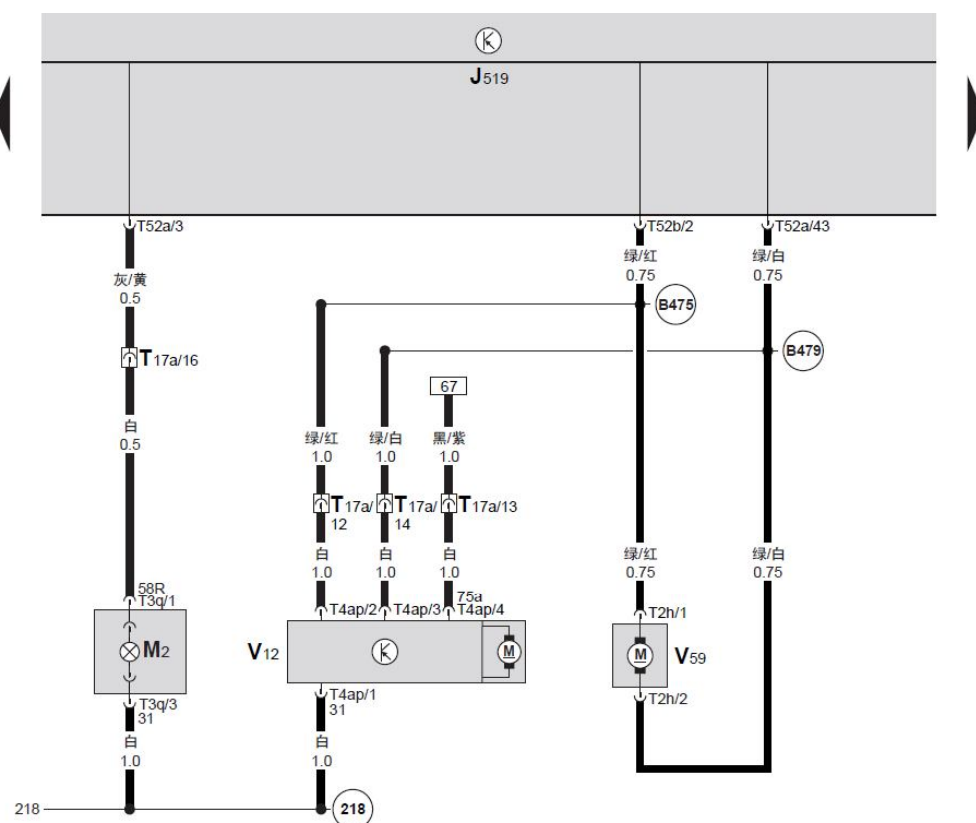
- F41 — 倒车开关, 在变速箱前部
- H2 — 高音喇叭, 在左前纵梁前部左侧
- H7 — 低音喇叭, 在右前纵梁前部右侧
- J4 — 双音喇叭继电器, 在仪表板左侧 9 位置继电器支架上 5 ( II ) 号位 ( 449 继电器 )
- J519 — BCM 车身控制单元, 在仪表板左侧下方
- T2c — 2 针插头, 黑色, 高音喇叭插头
- T2d — 2 针插头, 黑色, 低音喇叭插头
- T2ap — 2 针插头, 黑色, 倒车开关插头
- T52a — 52 针插头, 黑色, 在 BCM 车身控制单元上 A 号位
- T52b — 52 针插头, 白色, 在 BCM 车身控制单元上 B 号位
- (B318) — 正极连接线 ( 30a ), 在主导线束中
- (B430) — 连接线 ( 喇叭 ), 在主导线束中
- \* — 用于装备 6 档手动变速箱标识字母 LMT 的车型

211 212 213 214 215 216 217 218 219 220 221 222 223 224



BCM 车身控制单元、左侧后雾灯灯泡、左侧尾灯灯泡、高位刹车灯灯泡、牌照灯

- J519 — BCM 车身控制单元, 在仪表板左侧下方  
 L46 — 左侧后雾灯灯泡, 在后盖左侧中部  
 M4 — 左侧尾灯灯泡, 在后盖左侧中部  
 M25 — 高位刹车灯灯泡, 在后风挡玻璃上方中部  
 T2be — 2 针插头, 黑色, 牌照灯插头  
 T2bf — 2 针插头, 黑色, 牌照灯插头  
 T2bi — 2 针插头, 黑色, 高位刹车灯灯泡插头  
 T3r — 3 针插头, 黑色, 左侧尾灯灯泡插头  
 T17a — 17 针插头, 黑色, 在车顶后部弓形架左侧  
 T52a — 52 针插头, 黑色, 在 BCM 车身控制单元上 A 号位  
 T52c — 52 针插头, 棕色, 在 BCM 车身控制单元上 C 号位  
 X — 牌照灯, 在后盖下方
- (50) — 接地点, 在左后轮罩上部侧围板上  
 (218) — 接地连接线, 在后盖线束中  
 (219) — 接地连接线, 在后盖线束中  
 (375) — 接地连接线, 在主导线束中  
 (W11) — 连接线 (58), 在后盖线束中



### BCM 车身控制单元、右侧尾灯灯泡、后窗玻璃刮水器马达、挡风玻璃和后窗玻璃清洗泵

J519 — BCM 车身控制单元，在仪表板左侧下方

M2 — 右侧尾灯灯泡，在后盖右侧中部

T2h — 2 针插头，黑色，挡风玻璃和后窗玻璃清洗泵插头

T3q — 3 针插头，黑色，右侧尾灯灯泡插头

T4ap — 4 针插头，黑色，后窗玻璃刮水器马达插头

T17a — 17 针插头，黑色，在车顶后部弓形架左侧

T52a — 52 针插头，黑色，在 BCM 车身控制单元上 A 号位

T52b — 52 针插头，白色，在 BCM 车身控制单元上 B 号位

V12 — 后窗玻璃刮水器马达，在后盖内中部

V59 — 挡风玻璃和后窗玻璃清洗泵，在前保险杠内左侧，车窗玻璃清洗液储液罐左侧

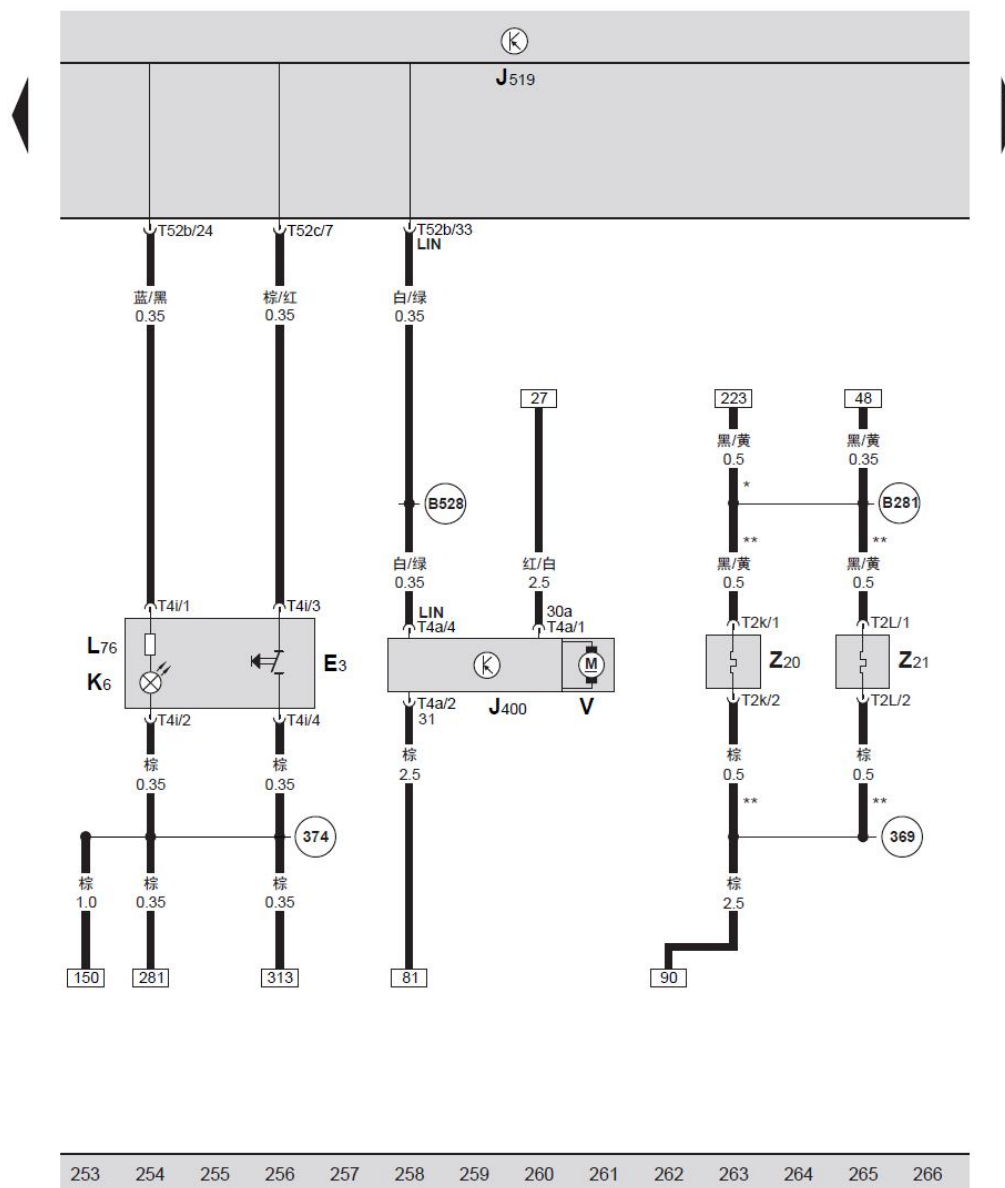
218 — 接地连接线，在后盖线束中

B475 — 连接线，在主导线束中

B479 — 连接线，在主导线束中

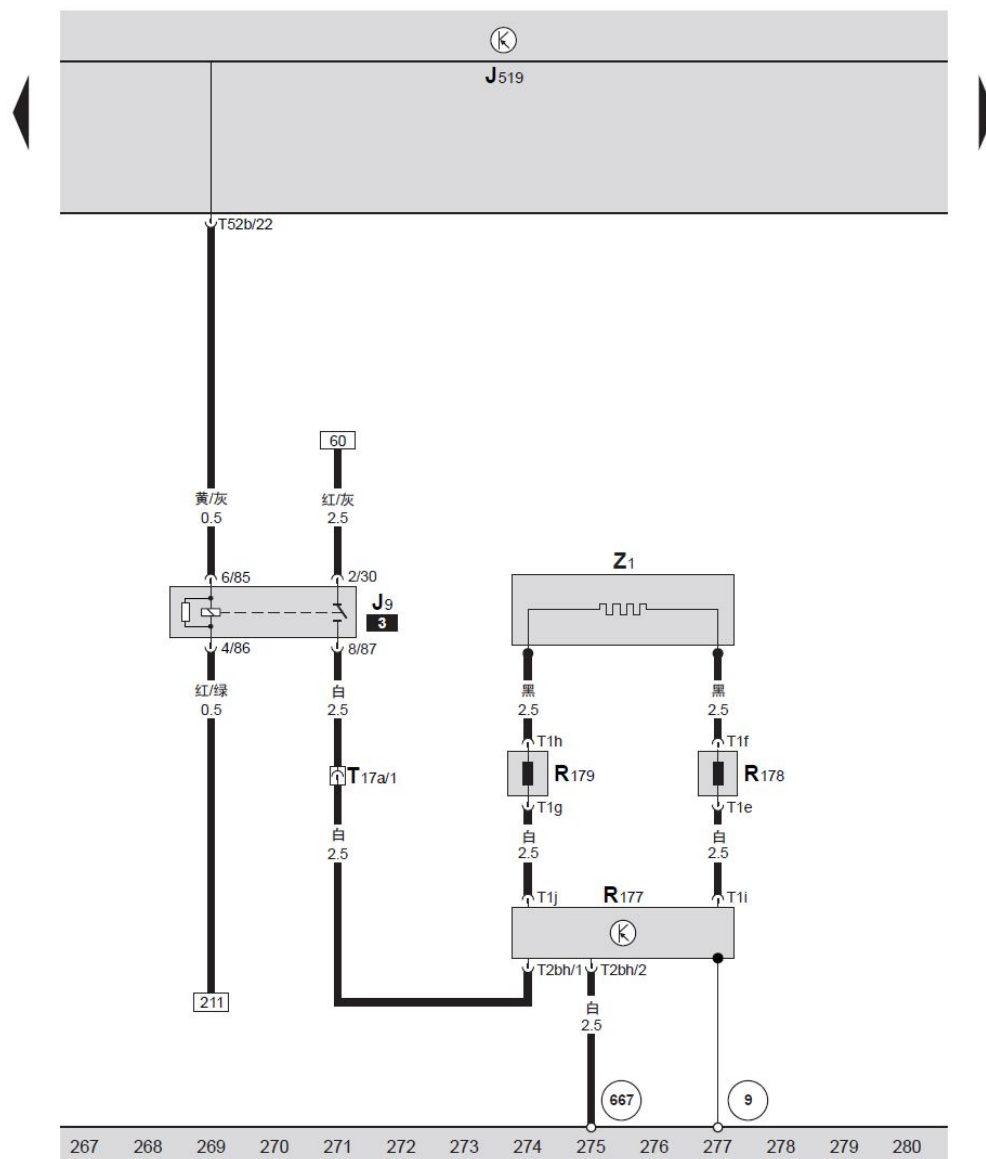
239 240 241 242 243 244 245 246 247 248 249 250 251 252





BCM 车身控制单元、刮水器马达控制单元、闪烁报警灯开关、闪烁报警装置指示灯、按钮照明、车窗玻璃刮水器马达、喷嘴加热电阻

- E3 — 闪烁报警灯开关, 在仪表板中部收音机上方
- J400 — 刮水器马达控制单元, 在排水槽内左侧
- J519 — BCM 车身控制单元, 在仪表板左侧下方
- K6 — 闪烁报警装置指示灯
- L76 — 按钮照明
- T2k — 2 针插头, 黑色, 左侧喷嘴加热电阻插头
- T2L — 2 针插头, 黑色, 右侧喷嘴加热电阻插头
- T4a — 4 针插头, 黑色, 刮水器马达控制单元插头
- T4i — 4 针插头, 黑色, 闪烁报警灯开关插头
- T52b — 52 针插头, 白色, 在 BCM 车身控制单元上 B 号位
- T52c — 52 针插头, 棕色, 在 BCM 车身控制单元上 C 号位
- V — 车窗玻璃刮水器马达, 在排水槽内左侧
- Z20 — 左侧喷嘴加热电阻, 在发动机舱盖后部左侧
- Z21 — 右侧喷嘴加热电阻, 在发动机舱盖后部右侧
- 369 — 接地连接线, 在主导线束中
- 374 — 接地连接线, 在主导线束中
- B281 — 正极连接线 (15a), 在主导线束中
- B528 — 连接线 (LIN 总线), 在主导线束中
- \* — 用于装备 6 档手动变速箱标识字母 LMT 的车型
- \*\* — 用于装备可加热喷嘴的车型



BCM 车身控制单元、可加热后窗玻璃继电器、调幅 (AM) 频率过滤器、导线中的调频 (FM) 滤波器、可加热后窗玻璃

J9 — 可加热后窗玻璃继电器, 在仪表板左侧下方 5 位置继电器支架上 3 号位 (53 继电器)

J519 — BCM 车身控制单元, 在仪表板左侧下方

R177 — 调幅 (AM) 频率过滤器, 在后盖右侧中部

R178 — 负极导线中的调频 (FM) 滤波器, 在后挡风玻璃左侧

R179 — 正极导线中的调频 (FM) 滤波器, 在后挡风玻璃右侧

T1e — 1 针插头, 黑色, 负极导线中的调频 (FM) 滤波器插头

T1f — 1 针插头, 黑色, 负极导线中的调频 (FM) 滤波器插头

T1g — 1 针插头, 黑色, 正极导线中的调频 (FM) 滤波器插头

T1h — 1 针插头, 黑色, 正极导线中的调频 (FM) 滤波器插头

T1i — 1 针插头, 棕色, 调幅 (AM) 频率过滤器插头

T1j — 1 针插头, 黑色, 调幅 (AM) 频率过滤器插头

T2bh — 2 针插头, 米色, 在车顶后部弓形架右侧

T17a — 17 针插头, 黑色, 在车顶后部弓形架左侧

T52b — 52 针插头, 白色, 在 BCM 车身控制单元上 B 号位

Z1 — 可加热后窗玻璃

⑨ — 接地点, 自身接地

⑥⑥⑦ — 接地点, 在车顶后部弓形架中间左侧