

2008上海大众桑塔纳3000安全气囊系统电路图

摘要:

该文档主要描述2008桑塔纳3000安全气囊系统电路图。


关键字:

2008 上海大众 桑塔纳 3000 电路图 安全气囊系统 SRS 气囊

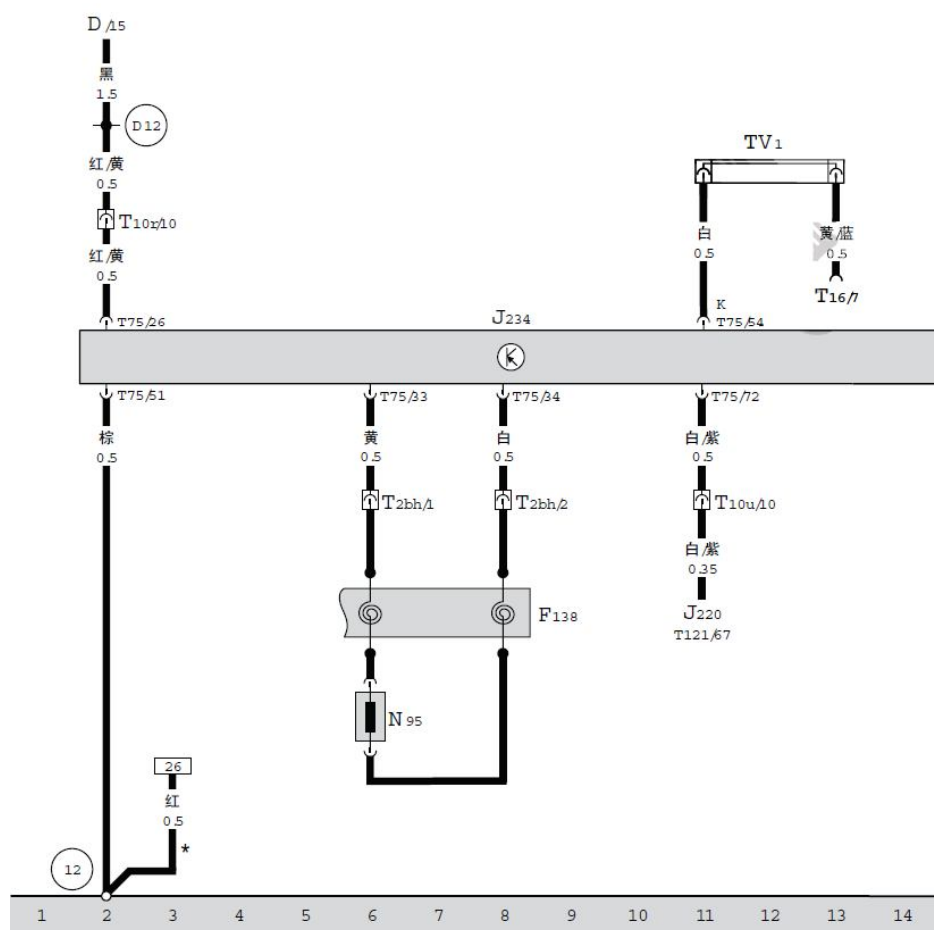
目录

1. 安全气囊系统电路图..... 1

1. 安全气囊系统电路图

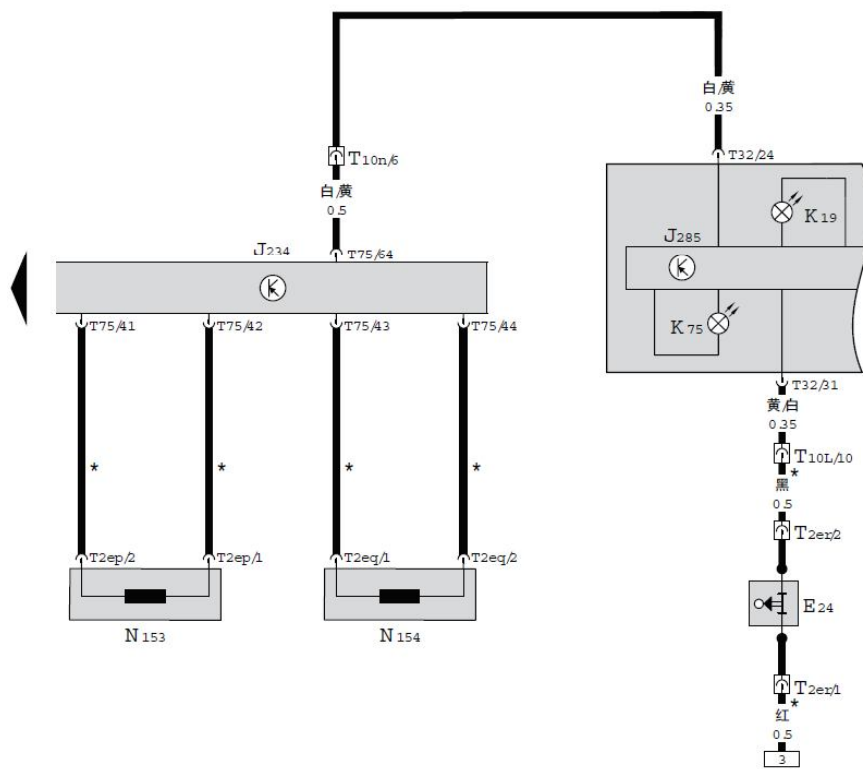


安全气囊控制单元、诊断线插座、安全气囊发生器、安全气囊螺旋形电缆连接器



- D — 点火开关, 在转向柱上部右侧
- F138 — 安全气囊螺旋形电缆连接器
- J220 — Motronic 发动机控制单元, 在空调进风罩右侧
- J234 — 安全气囊控制单元, 在中央控制台的前下方
- N95 — 安全气囊发生器, 在方向盘内
- T2bh — 2 针插头, 黄色, 在方向盘下方
- T10r — 10 针插头, 粉红色, 在继电器 - 保险丝支架顶部 (I号位)
- T10u — 10 针插头, 蓝色, 在继电器 - 保险丝支架顶部 (L号位)
- T16 — 16 针插头, 黑色, 自诊断接口, 在组合仪表下方
- T75 — 75 针插头, 黄色, 安全气囊控制单元插头
- T121 — 121 针插头, 黑色, Motronic 发动机控制单元插头
- TV1 — 诊断线插座, 在继电器 - 保险丝支架上 (a-h 号位)
- 12 — 接地点, 在驾驶员座椅底部, 换挡杆左侧车身上
- D12 — 正极连接线 (15), 在仪表板线束内
- * — 自 LSVTN133682170001 起 的非出租车车型

安全气囊控制单元、组合仪表控制单元、
驾驶员侧安全带开关、安全带拉紧器引爆装置、
安全气囊报警灯、安全带报警系统指示灯



- E24 — 驾驶员侧安全带开关
- J234 — 安全气囊控制单元, 在中央控制台的前下方
- J285 — 组合仪表控制单元, 在仪表板左侧
- K19 — 安全带报警系统指示灯
- K75 — 安全气囊报警灯
- N153 — 驾驶员侧安全带拉紧器引爆装置 -1-
- N154 — 副驾驶侧安全带拉紧器引爆装置 -1-
- T2ep — 2 针插头, 黄色, 驾驶员侧安全带拉紧器引爆装置插头
- T2eq — 2 针插头, 黄色, 副驾驶侧安全带拉紧器引爆装置插头
- T2er — 2 针插头, 黑色, 驾驶员侧安全带开关插头
- T10L — 10 针插头, 紫色, 在继电器 - 保险丝支架顶部 (C 号位)
- T10n — 10 针插头, 黄色, 在继电器 - 保险丝支架顶部 (E 号位)
- T32 — 32 针插头, 蓝色, 组合仪表控制单元插头
- T75 — 75 针插头, 黄色, 安全气囊控制单元插头
- * — 自 LSVTN 133682170001 起的非出租车车型

15 16 17 18 19 20 21 22 23 24 25 26 27 28