

2008上海大众桑塔纳3000舒适系统电路图

摘要:

该文档主要描述2008桑塔纳3000舒适系统电路图。

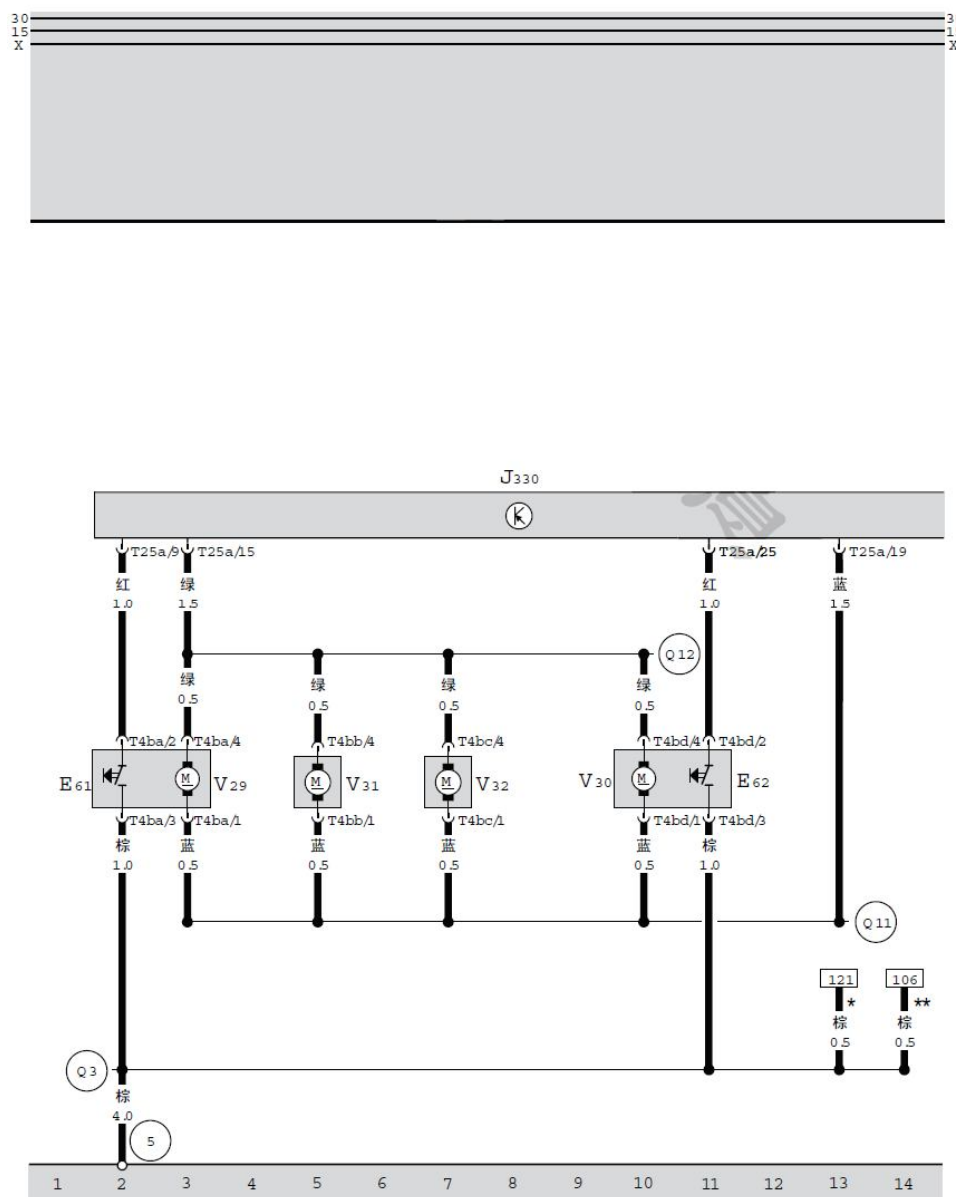
关键字:

2008 上海大众 桑塔纳 3000 电路图 舒适系统 车身控制

目录

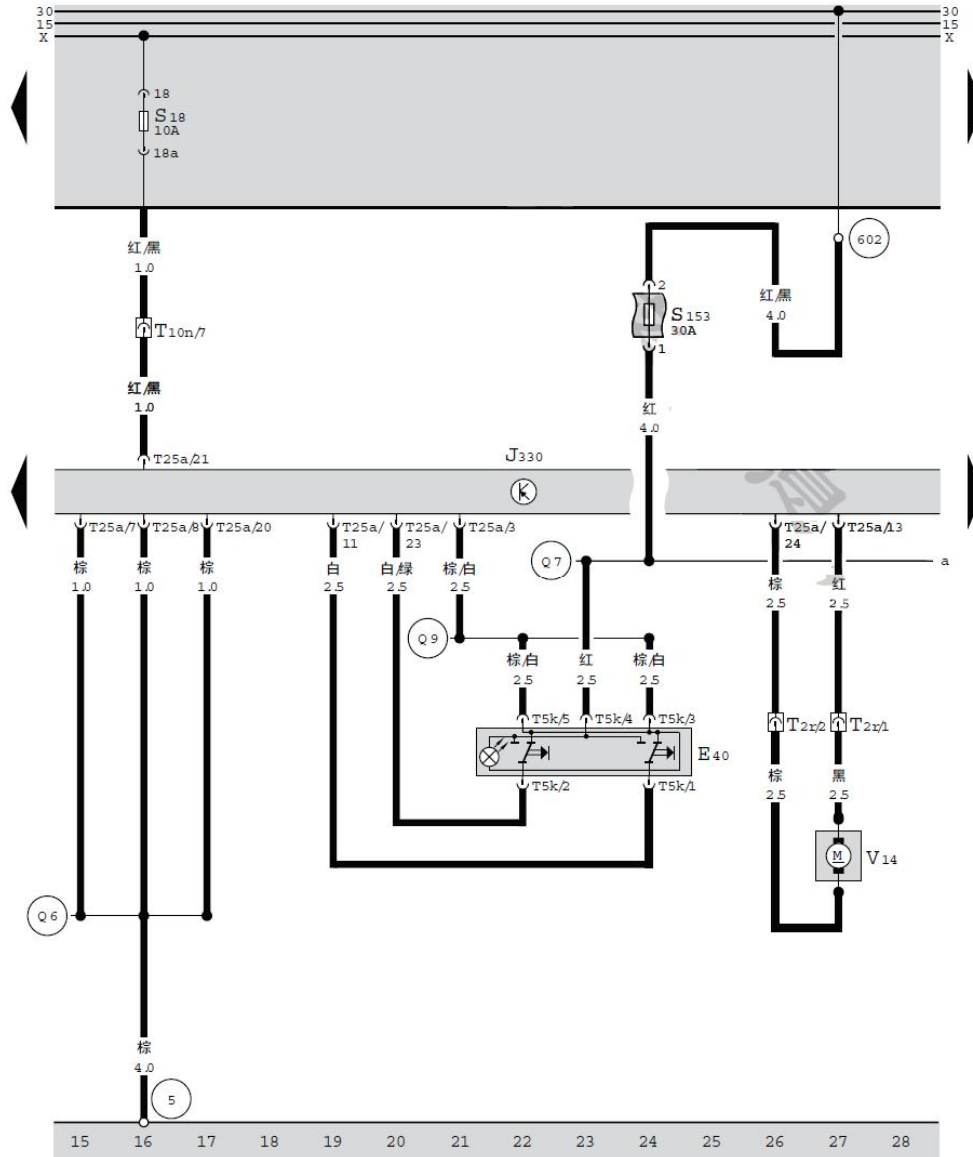
1. 舒适系统电路图..... 1

1. 舒适系统电路图



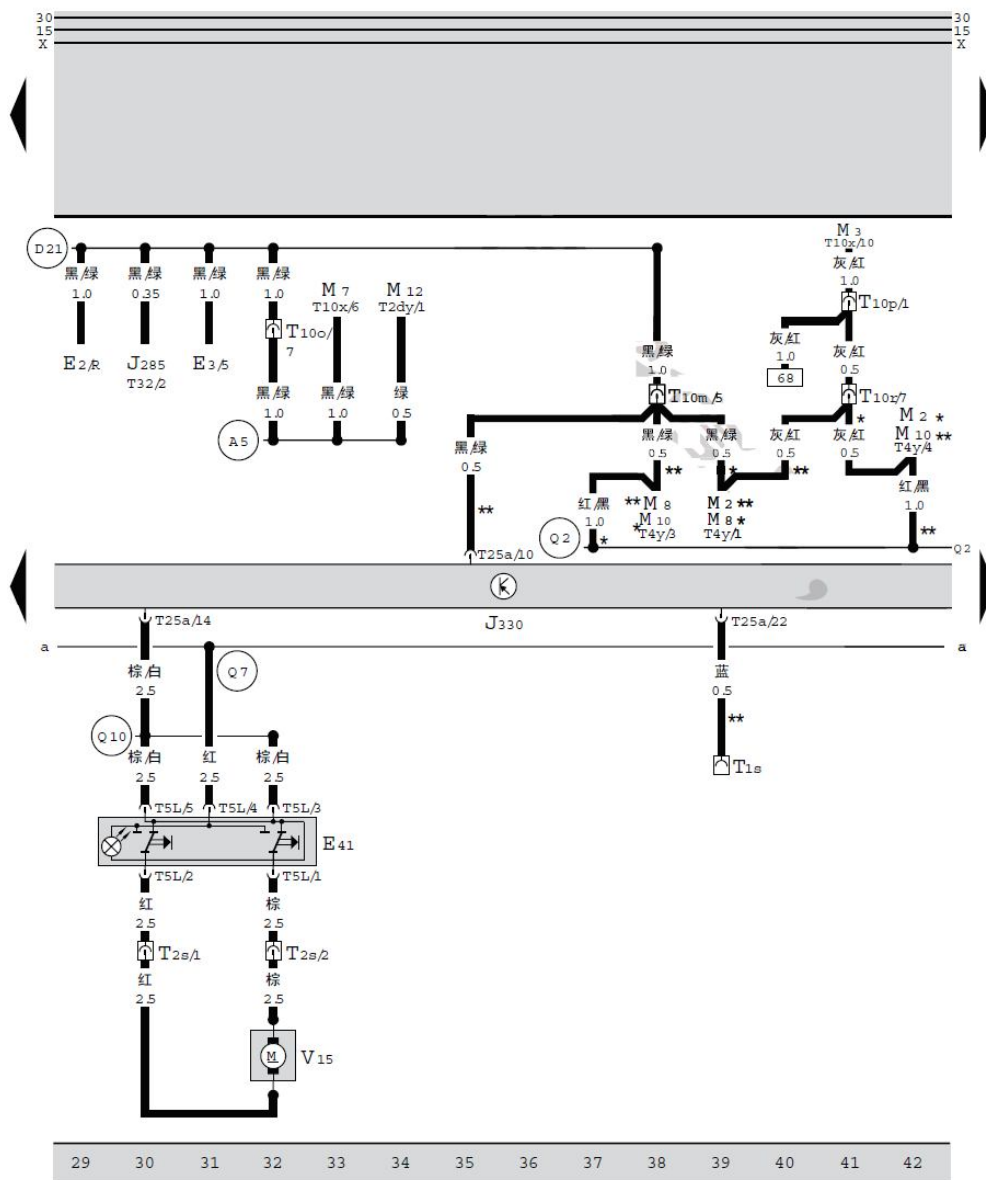
舒适系统控制单元、集控锁开关、集控锁马达

- E61 — 左前集控锁开关, 在驾驶员车门内
- E62 — 右前集控锁开关, 在副驾驶员车门内
- J330 — 舒适系统控制单元, 在后座椅垫中间下方
- T4ba — 4 针插头, 黑色, 左前集控锁开关插头
- T4bb — 4 针插头, 黑色, 左后集控锁马达插头
- T4bc — 4 针插头, 黑色, 右后集控锁马达插头
- T4bd — 4 针插头, 黑色, 右前集控锁开关插头
- T25a — 25 针插头, 黑色, 舒适系统控制单元插头
- V29 — 左前集控锁马达, 在驾驶员车门内
- V30 — 右前集控锁马达, 在副驾驶员车门内
- V31 — 左后集控锁马达, 在左后车门内
- V32 — 右后集控锁马达, 在右后车门内
- 5 — 接地点, 在左 A 柱上
- Q3 — 接地连接线, 在车身线束内
- Q11 — 连接线, 在车身线束内
- Q12 — 连接线, 在车身线束内
- * — 用于配有后视镜加热装置的轿车
- ** — 用于不配有后视镜加热装置的轿车



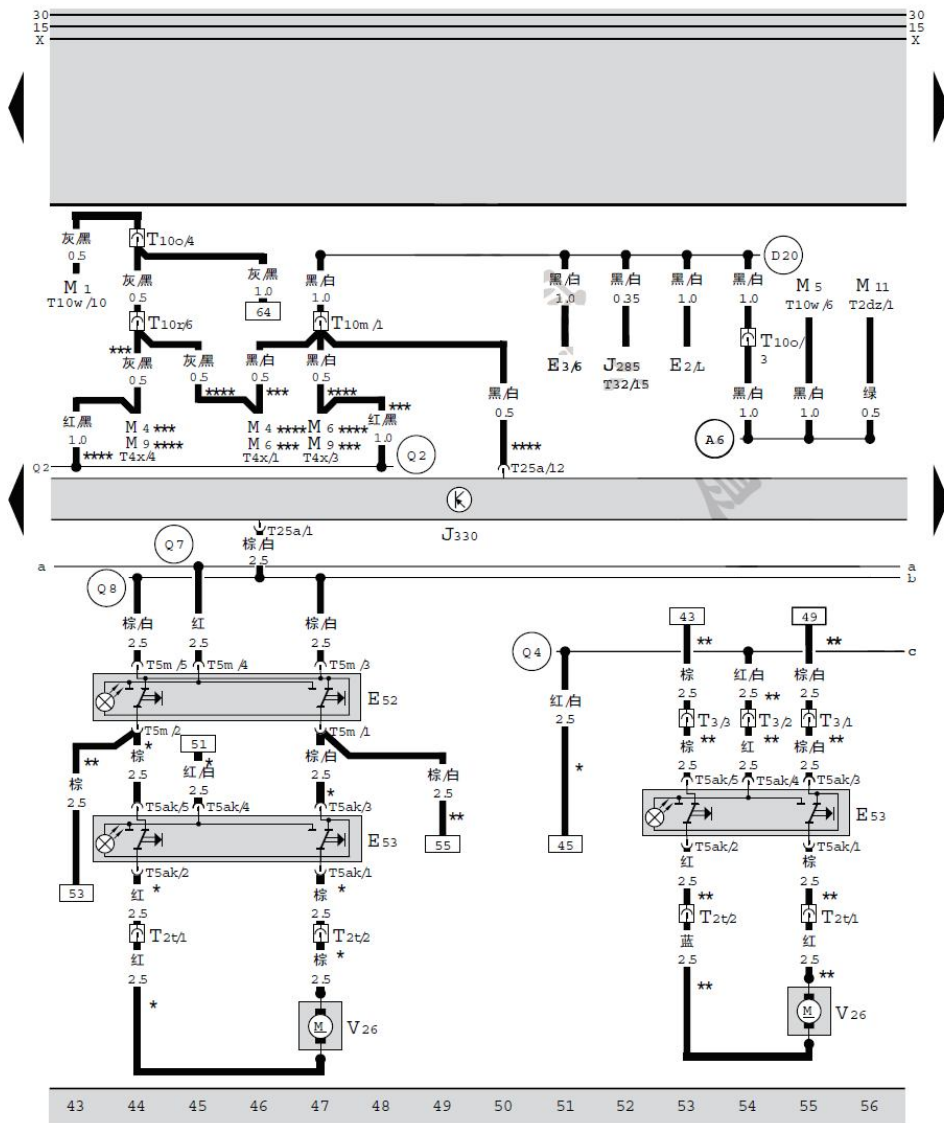
舒适系统控制单元、左前摇窗机开关、左前摇窗机马达

- E40 — 左前摇窗机开关，在中央通道上
- J330 — 舒适系统控制单元，在后座椅垫中间下方
- S18 — 保险丝 18，10 安培，舒适系统控制单元、右后门开启控制器保险丝，在仪表板左侧下方继电器 - 保险丝支架上
- S153 — 保险丝 153，30 安培，摇窗机安全开关指示灯、后门摇窗机安全开关、摇窗机开关、摇窗机马达保险丝，在仪表板左侧下方继电器 - 保险丝支架上 (1a 号位)
- T2r — 2 针插头，黑色，左前摇窗机马达插头
- T5k — 5 针插头，红色，左前摇窗机开关插头
- T10n — 10 针插头，黄色，在仪表板左侧下方继电器 - 保险丝支架顶部 (E 号位)
- T25a — 25 针插头，黑色，舒适系统控制单元插头
- V14 — 左前摇窗机马达，在左前门内
- 5 — 接地点，在左 A 柱上
- 602 — 正极螺栓连接点 (30)，在继电器 - 保险丝支架上
- Q6 — 接地连接线，在车身线束内
- Q7 — 正极连接线 (30a)，在车身线束内
- Q9 — 连接线，在车身线束内



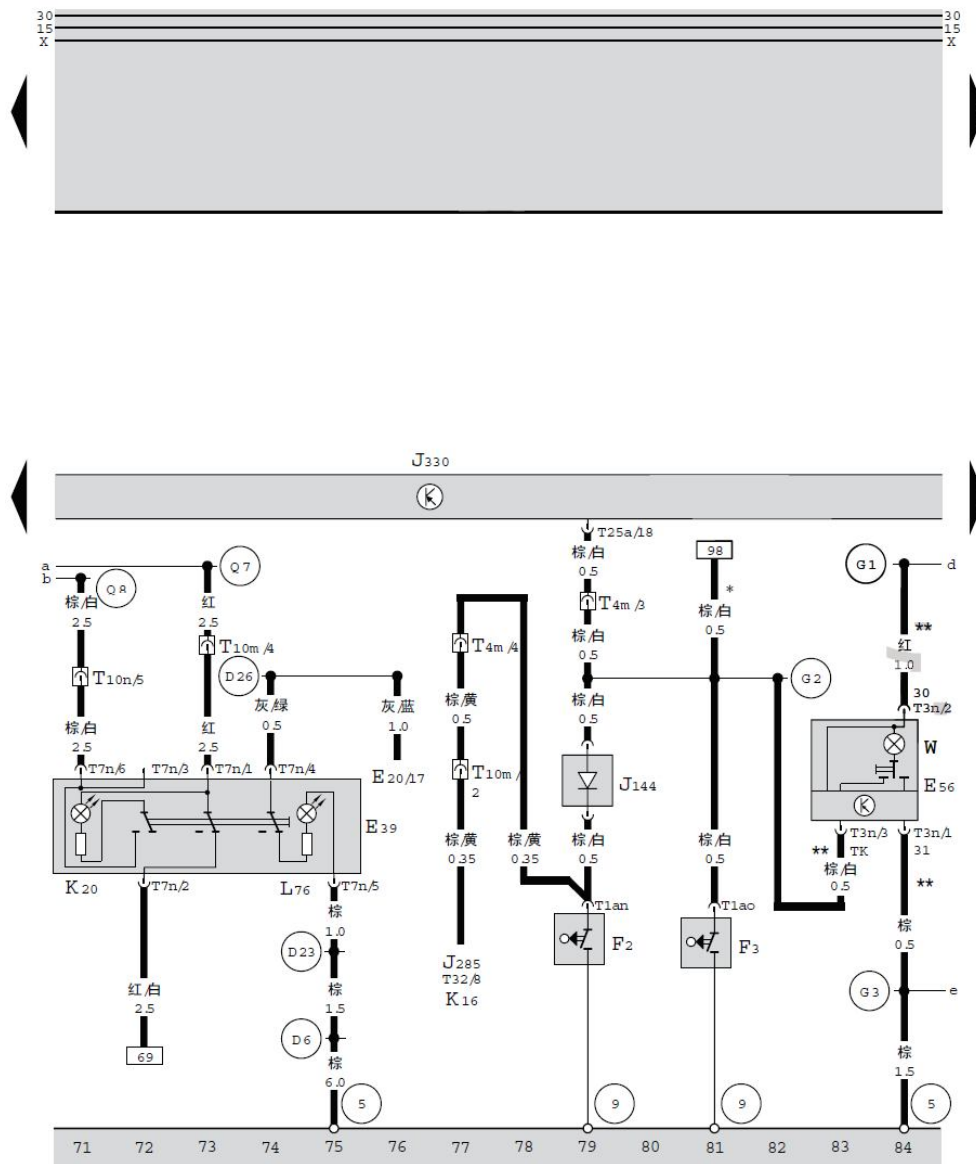
舒适系统控制单元、右前摇窗机开关、右前摇窗机马达

- E2 — 转向灯开关, 在组合开关上
- E3 — 报警灯开关, 在仪表板中间中央通道上
- E41 — 右前摇窗机开关, 在中央通道上
- J285 — 组合仪表控制单元, 在仪表板左侧
- J330 — 舒适系统控制单元, 在后座椅垫中间下方
- M2 — 右侧尾灯灯泡, 在右尾灯内
- M3 — 右停车灯, 在右侧大灯内
- M7 — 右前转向灯, 在右大灯旁
- M8 — 右后转向灯, 在右尾灯旁
- M10 — 右制动灯, 在右尾灯内
- M12 — 右侧转向灯, 在右侧翼子板中间后方
- T1s — 1 针插头, 无色透明, (摇控编程线)在继电器 - 保险丝支架下方左侧
- T2s — 2 针插头, 黑色, 右前摇窗机马达插头
- T2dy — 2 针插头, 黑色, 右侧转向灯插头
- T4y — 4 针插头, 黑色, 右尾灯插头
- T5L — 5 针插头, 红色, 右前摇窗机开关插头
- T10m — 10 针插头, 黑色, 在仪表板左侧下方继电器 - 保险丝支架顶部 (D 号位)
- T10o — 10 针插头, 灰色, 在仪表板左侧下方继电器 - 保险丝支架顶部 (F 号位)
- T10p — 10 针插头, 绿色, 在继电器 - 保险丝支架顶部 (G 号位)
- T10r — 10 针插头, 粉红色, 在继电器 - 保险丝支架顶部 (I 号位)
- T10x — 10 针插头, 黑色, 右前大灯插头
- T25a — 25 针插头, 黑色, 舒适系统控制单元插头
- T32 — 32 针插头, 蓝色, 组合仪表控制单元插头
- M15 — 右前摇窗机马达, 在右前门内
- Ⓐ5 — 连接线, 在发动机线束内
- Ⓓ21 — 连接线, 在仪表板线束内
- Ⓚ2 — 正极连接线 (30a), 在车身线束内
- Ⓚ7 — 正极连接线 (30a), 在车身线束内
- Ⓚ10 — 连接线, 在车身线束内
- * — 自 LAVJN133372418324 起的出租车车型
- ** — 自 LAVJN133372418324 起的非出租车车型



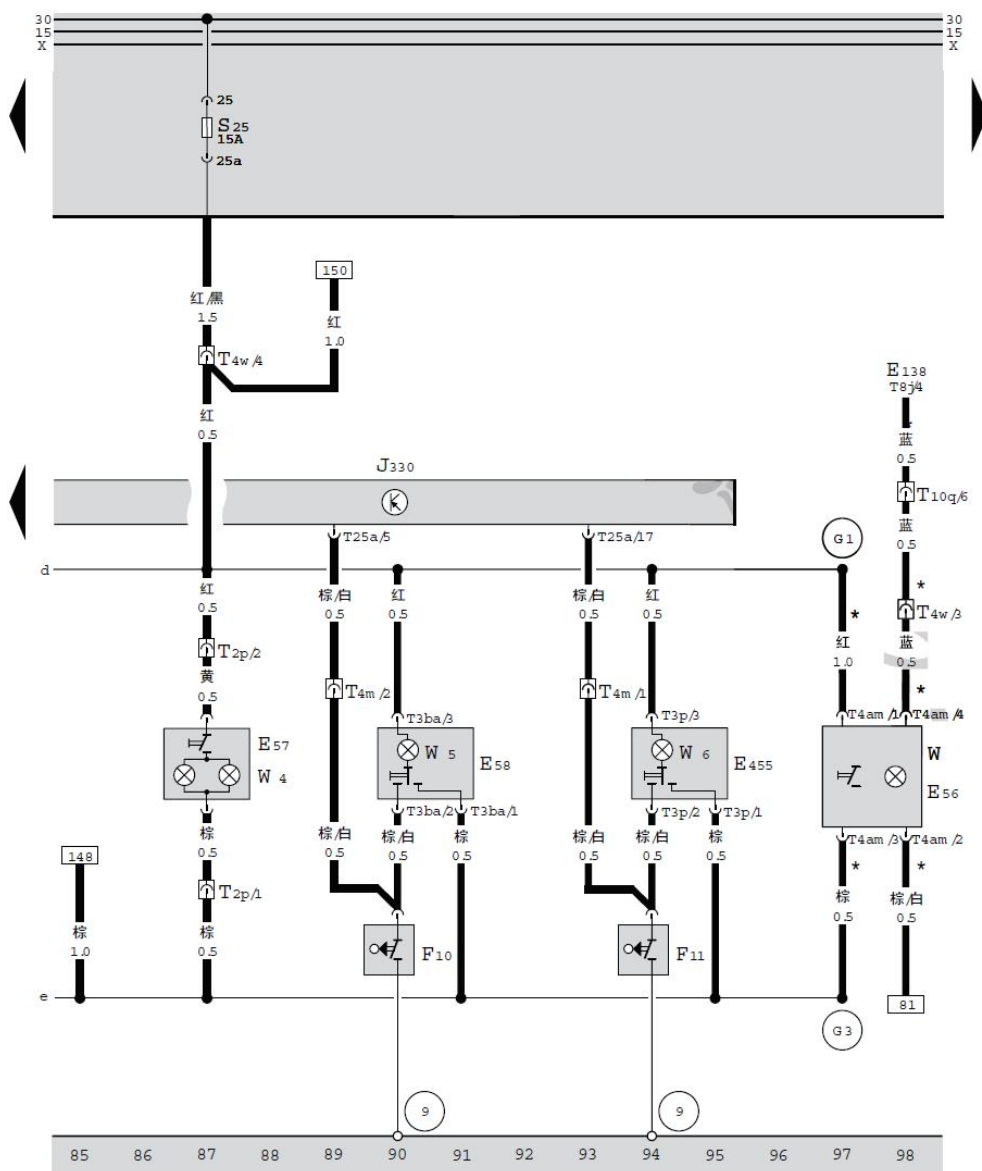
舒适系统控制单元、左后门摇窗机开关、左后摇窗机马达

- E2 — 转向灯开关, 在组合开关上
- E3 — 报警灯开关, 在仪表板中间中央通道上
- E52 — 左后摇窗机开关, 在中央通道上
- E53 — 左后摇窗机开关, 在左后车门内
- J285 — 组合仪表控制单元, 在仪表板左侧
- J330 — 舒适系统控制单元, 在后座椅垫中间下方
- M1 — 左停车灯, 在左侧大灯内
- M4 — 左侧尾灯灯泡, 在左尾灯内
- M5 — 左前转向灯, 在左大灯旁
- M9 — 左制动灯, 在左尾灯内
- M6 — 左后转向灯, 在左尾灯旁
- M11 — 左侧转向灯, 在左侧翼子板中间后方
- T2t — 2 针插头, 黑色, 左后摇窗机马达插头
- T2dz — 2 针插头, 黑色, 左侧转向灯插头
- T3 — 3 针插头, 在左后车门内
- T4x — 4 针插头, 黑色, 左尾灯插头
- T5m — 5 针插头, 蓝色, 左后摇窗机开关插头
- T5ak — 5 针插头, 黑色, 左后摇窗机开关插头
- T10m — 10 针插头, 黑色, 在仪表板左侧下方继电器 - 保险丝支架顶部 (D 号位)
- T10o — 10 针插头, 灰色, 在仪表板左侧下方继电器 - 保险丝支架顶部 (F 号位)
- T10r — 10 针插头, 粉红色, 在继电器 - 保险丝支架顶部 (I 号位)
- T10w — 10 针插头, 黑色, 左前大灯插头
- T25a — 25 针插头, 黑色, 舒适系统控制单元插头
- T32 — 32 针插头, 蓝色, 组合仪表控制单元插头
- V26 — 左后摇窗机马达, 在左后车门内
- A6 — 连接线, 在发动机舱线束内
- D20 — 连接线, 在仪表板线束内
- Q4 — 连接线, 在车身线束内
- Q7 — 正极连接线 (30a), 在车身线束内
- Q8 — 连接线, 在车身线束内
- * — 从 2006 年 05 月起
- ** — 到 2006 年 04 月止
- *** — 自 LAVJN133372418324 起的出租车车型
- **** — 自 LAVJN133372418324 起的非出租车车型



舒适系统控制单元、后门摇窗机安全开关、内顶灯、前门内顶灯接触开关、摇窗机安全开关指示灯、内顶灯保护二极管、内顶灯照明开关

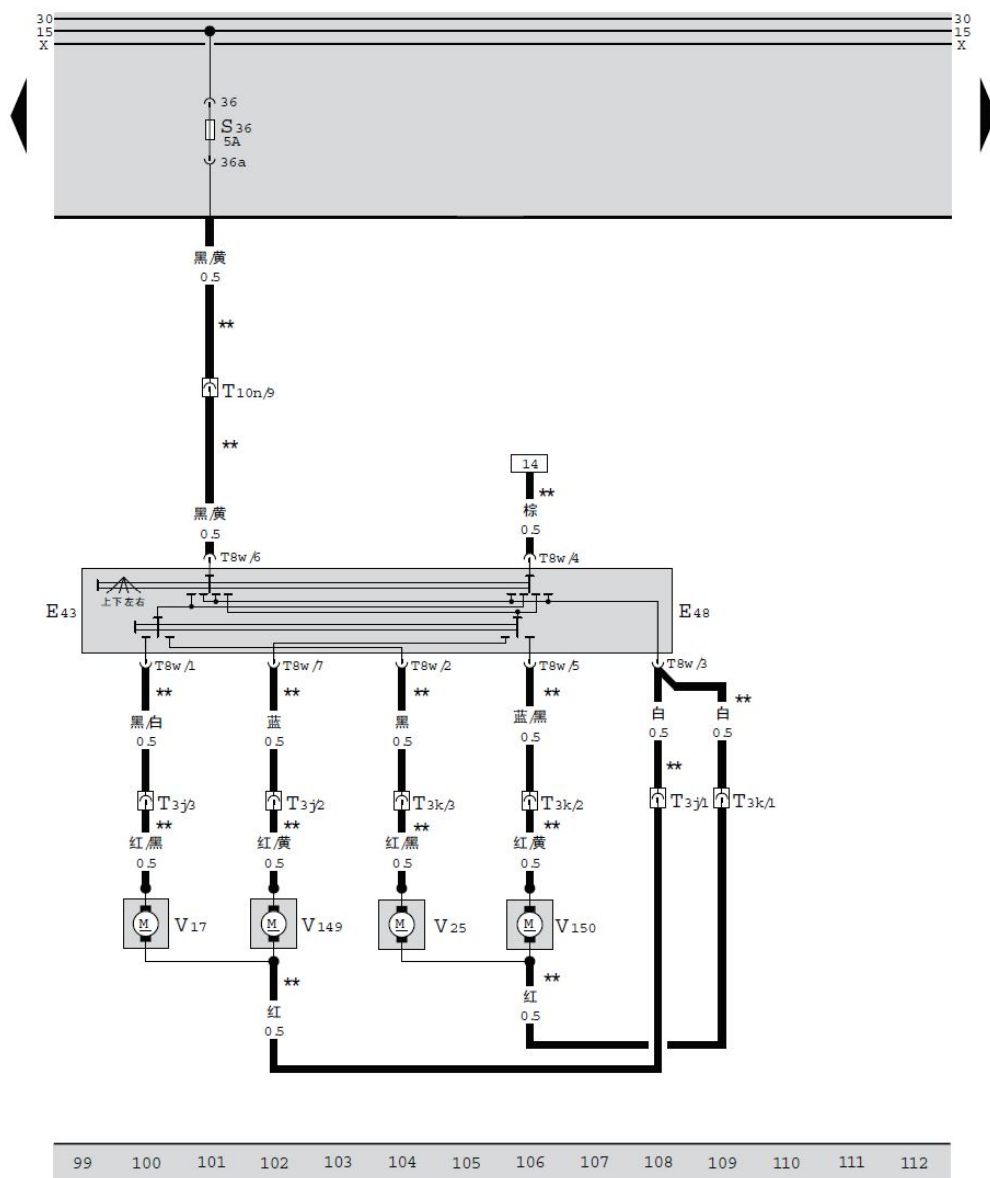
- E20 — 开关和仪表照明控制，在仪表板左侧中部
 E39 — 后门摇窗机安全开关，在仪表板开关上
 E56 — 内顶灯照明开关，在车顶内部前方中间
 F2 — 左前门上内顶灯接触开关，在左 A 柱中部
 F3 — 右前门上内顶灯接触开关，在右 A 柱中部
 J144 — 车内照明灯延迟关闭截止二极管，在车顶内部左侧前方
 J285 — 组合仪表控制单元，在仪表板左侧
 J330 — 舒适系统控制单元，在后座椅垫中间下方
 K16 — 驾驶侧开门报警灯
 K20 — 摇窗机安全开关指示灯
 L76 — 按钮显示灯
 T1an — 1 针插头，黑色，左前门上内顶灯接触开关插头
 T1ao — 1 针插头，黑色，右前门上内顶灯接触开关插头
 T3n — 3 针插头，黑色，内顶灯插头
 T4m — 4 针插头，黑色，在仪表板左侧下方继电器 - 保险丝支架上 (Q 号位)
 T7n — 7 针插头，黑色，后门摇窗机安全开关插头
 T10m — 10 针插头，黑色，在仪表板左侧下方继电器 - 保险丝支架顶部 (D 号位)
 T10n — 10 针插头，黄色，在仪表板左侧下方继电器 - 保险丝支架顶部 (E 号位)
 T25a — 25 针插头，黑色，舒适系统控制单元插头
 T32 — 32 针插头，蓝色，组合仪表控制单元插头
 W — 内顶灯，在车顶内部前方中间
- 5 — 接地点，在左 A 柱上
 9 — 自身接地
 D6 — 接地连接线，在仪表板线束内
 D23 — 接地连接线，在仪表板线束内
 D26 — 一连接线，在仪表板线束内
 G1 — 正极连接线 (30a)，在内顶灯线束内
 G2 — 一连接线，在内顶灯线束内
 G3 — 一连接线，在内顶灯线束内
 Q7 — 正极连接线 (30a)，在车身线束内
 Q8 — 一连接线，在车身线束内
 * — 用于出租车
 ** — 用于标准车



舒适系统控制单元、遮阳板灯照明开关、内顶灯、后阅读灯、后阅读灯照明开关及接触开关

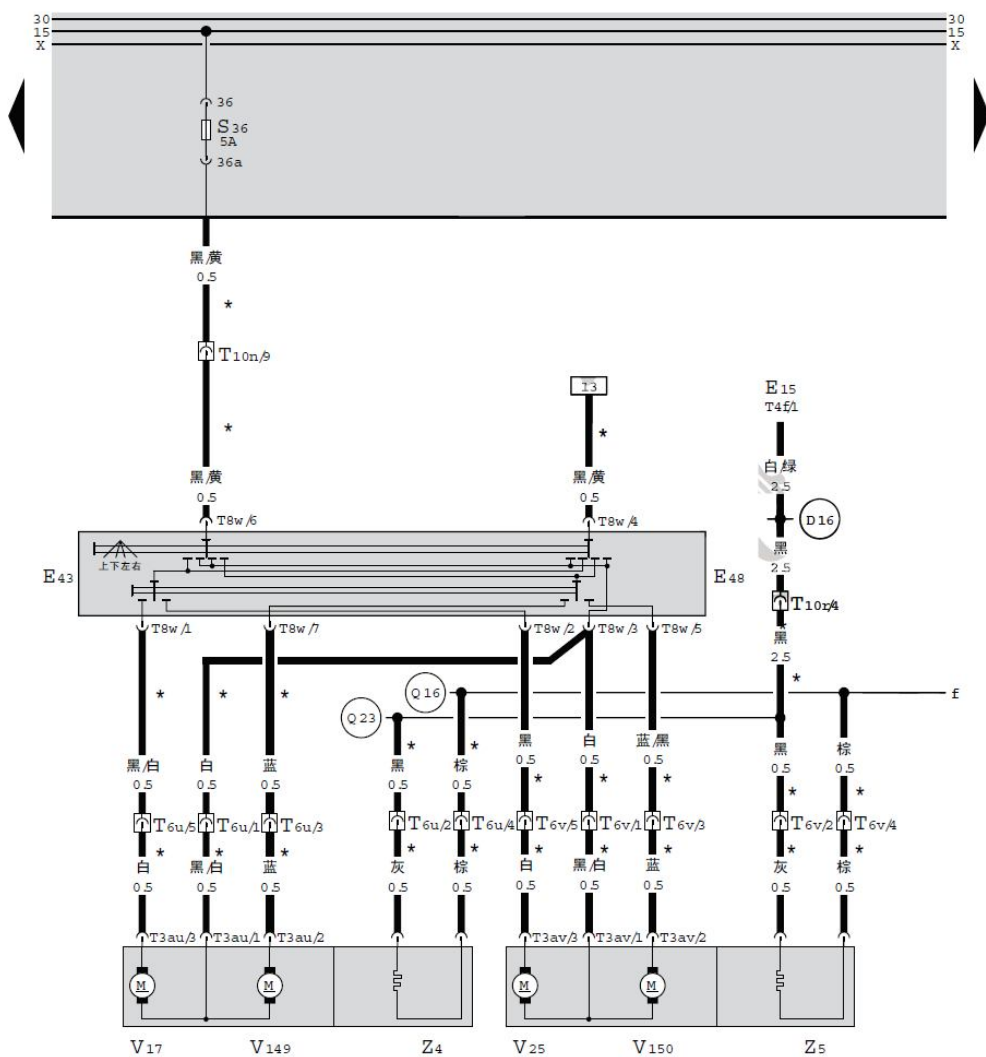
- E56 — 内顶灯照明开关, 在车顶内部前方中间
- E57 — 遮阳板灯照明开关, 在遮阳板上
- E58 — 左后阅读灯照明开关
- E138 — 顶灯控制器, 在仪表板右侧顶部
- E455 — 右后阅读灯照明开关
- F10 — 左后阅读灯接触开关, 在左 B 柱中部
- F11 — 右后阅读灯接触开关, 在右 B 柱中部
- J330 — 舒适系统控制单元, 在后座椅垫中间下方
- S25 — 保险丝 25, 15 安培, 内顶灯照明开关、遮阳板灯照明开关、阅读灯照明开关、天窗调节控制单元、阅读灯、内顶灯、遮阳板灯保险丝, 在仪表板左侧下方继电器 - 保险丝支架上

- T2p — 2 针插头, 白色, 在车顶右前侧
- T3ba — 3 针插头, 黑色, 左后阅读灯插头
- T3p — 3 针插头, 黑色, 右后阅读灯插头
- T4m — 4 针插头, 黑色, 在仪表板左侧下方继电器 - 保险丝支架上 (Q 号位)
- T4w — 4 针插头, 棕色, 在仪表板左侧下方继电器 - 保险丝支架上 (R 号位)
- T4am — 4 针插头, 黑色, 内顶灯插头
- T8j — 8 针插头, 白色, 顶灯控制器插头
- T10q — 10 针插头, 浅绿色, 在仪表板左侧下方继电器 - 保险丝支架上 (M 号位)
- T25a — 25 针插头, 黑色, 舒适系统控制单元插头
- W — 内顶灯, 在车顶前方中间
- W4 — 遮阳板灯
- W5 — 左后阅读灯, 在车顶左侧中部
- W6 — 右后阅读灯, 在车顶右侧中部
- 9 — 自身接地
- G1 — 正极连接线 (30a), 在内顶灯线束内
- G3 — 连接线, 在内顶灯线束内
- *



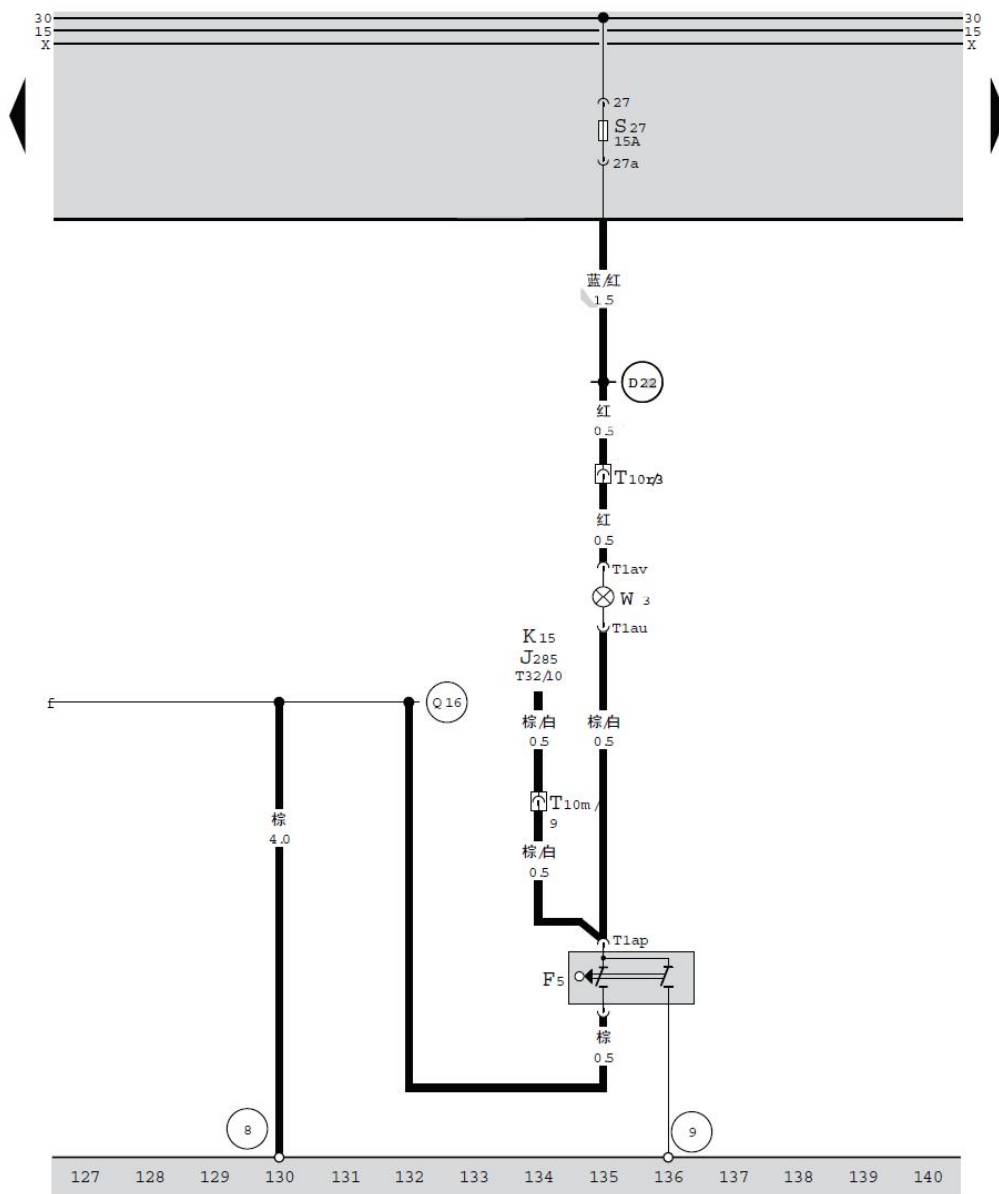
电动后视镜调节开关、电动后视镜转换开关、驾驶员侧后视镜调节马达、副驾驶侧后视镜调节马达

- E43 — 电动后视镜调节开关, 在驾驶员侧车门饰板上
- E48 — 电动后视镜转换开关, 在驾驶员侧车门饰板上
- S36 — 保险丝 36, 5 安培, 电动后视镜调节开关、电动后视镜转换开关、电动后视镜调节马达保险丝, 在仪表板左侧下方继电器 - 保险丝支架上
- T3j — 3 针插头, 黑色, 在左前门内
- T3k — 3 针插头, 黑色, 在右前门内
- T8w — 8 针插头, 黑色, 电动后视镜调节开关插头
- T10n — 10 针插头, 黄色, 在仪表板左侧下方继电器 - 保险丝支架顶部 (E 号位)
- V17 — 驾驶员侧后视镜调节马达, 在驾驶员侧后视镜内
- V25 — 副驾驶侧后视镜调节马达, 在副驾驶侧后视镜内
- V149 — 驾驶员侧后视镜调节马达, 在驾驶员侧后视镜内
- V150 — 副驾驶侧后视镜调节马达, 在副驾驶侧后视镜内
- ** — 用于不配有后视镜加热装置的轿车



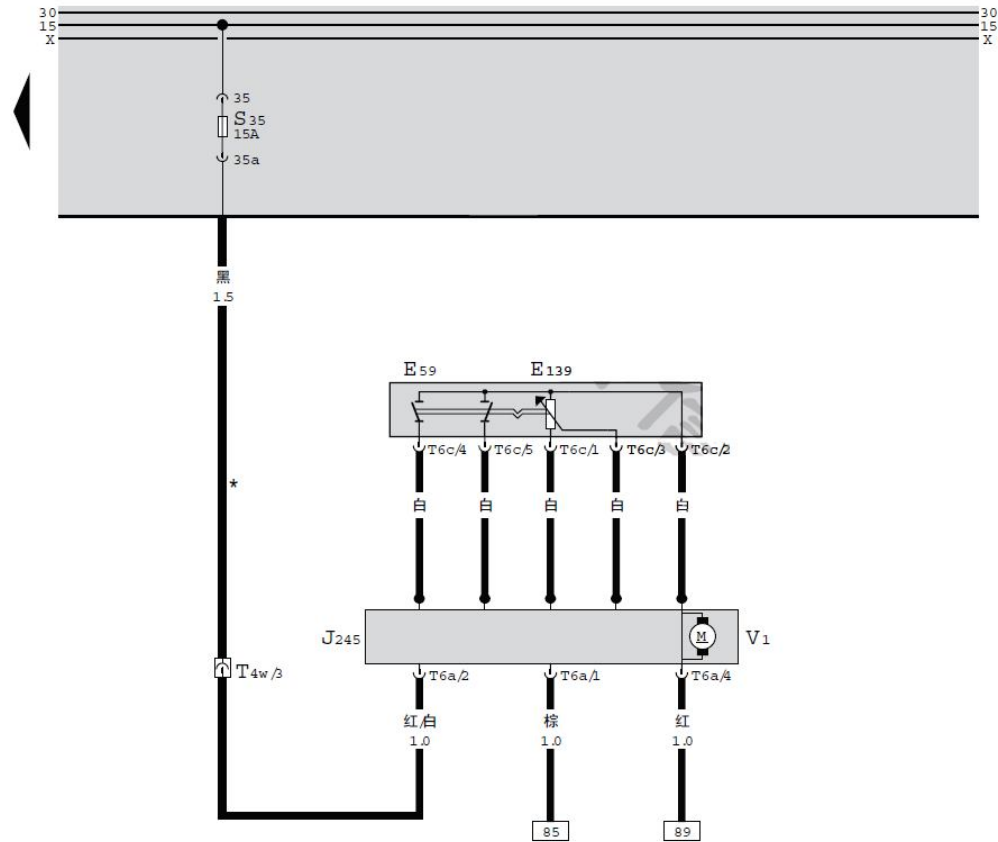
电动后视镜调节开关、电动后视镜转换开关、驾驶员侧后视镜调节马达、副驾驶侧后视镜调节马达、车外后视镜加热装置，驾驶员侧、车外后视镜加热装置，副驾驶侧

- E15 — 可加热后窗玻璃开关
- E43 — 电动后视镜调节开关，在驾驶员侧车门饰板上
- E48 — 电动后视镜转换开关，在驾驶员侧车门饰板上
- S36 — 保险丝 36，5 安培，电动后视镜调节开关、电动后视镜转换开关、电动后视镜调节马达保险丝，在仪表板左侧下方继电器 - 保险丝支架上
- T3au — 3 针插头，黑色，在驾驶员侧后视镜内
- T3av — 3 针插头，黑色，在副驾驶侧后视镜内
- T4f — 4 针插头，黑色，可加热后窗玻璃开关插头
- T6u — 6 针插头，黑色，在驾驶员侧车门内右侧
- T6v — 6 针插头，黑色，在副驾驶侧车门内左侧
- T8w — 8 针插头，黑色，电动后视镜调节开关插头
- T10n — 10 针插头，黄色，在仪表板左侧下方继电器 - 保险丝支架顶部 (E 号位)
- T10r — 10 针插头，粉红色，在仪表板左侧下方继电器 - 保险丝支架顶部 (I 号位)
- V17 — 驾驶员侧后视镜调节马达，在驾驶员侧后视镜内
- V25 — 副驾驶侧后视镜调节马达，在副驾驶侧后视镜内
- V149 — 驾驶员侧后视镜调节马达，在驾驶员侧后视镜内
- V150 — 副驾驶侧后视镜调节马达，在副驾驶侧后视镜内
- Z4 — 车外后视镜加热装置，驾驶员侧，在驾驶员侧后视镜内
- Z5 — 车外后视镜加热装置，副驾驶侧，在副驾驶侧后视镜内
- D16 — 正极连接线，在仪表板线束内
- Q16 — 接地连接线，在车身线束内
- Q23 — 接地连接线，在车身线束内
- * — 用于配有后视镜加热装置的轿车



行李箱照明开关、行李箱照明灯

- F5 — 行李箱照明开关, 在后行李箱盖左侧
- J285 — 组合仪表控制单元, 在仪表板左侧
- K15 — 行李箱开门警告灯
- S27 — 保险丝 27, 15 安培, 收音机、数字钟、行李箱照明灯保险丝, 在仪表板左侧下方继电器 - 保险丝支架上
- T1au — 1针插头, 黑色, 行李箱照明灯插头
- T1av — 1针插头, 黑色, 行李箱照明灯插头
- T1ap — 1针插头, 黄色, 行李箱照明开关插头
- T10r — 10 针插头, 粉红色, 在仪表板左侧下方继电器 - 保险丝支架顶部 (I号位)
- T32 — 32 针插头, 蓝色, 组合仪表控制单元插头
- W 3 — 行李箱照明灯, 在后行李箱内顶部中间
- 8 — 接地点, 在左组合后灯左侧车身上
- 9 — 自身接地
- D22 — 正极连接线 (30a), 在仪表板线束内
- Q16 — 接地连接线, 在车身线束内



天窗调节控制单元、天窗电机、天窗上升 / 下降开关、天窗调节器

- E59 — 天窗上升 / 下降开关，在内顶灯后面
- E139 — 天窗调节器，在内顶灯后面
- J245 — 天窗调节控制单元，在天窗前面
- S35 — 保险丝 35，15 安培，天窗调节控制单元保险丝，在仪表板左侧下方继电器 - 保险丝支架上
- T4w — 4 针插头，棕色，在仪表板左侧下方继电器 - 保险丝支架上 (R 号位)
- T6a — 6 针插头，黑色，天窗调节控制单元插头
- T6c — 6 针插头，黑色，天窗调节器插头
- V1 — 天窗电机，在天窗前面
- * — 自 LAVJN133372418324 起的非出租车车型