



副驾驶员侧车门控制器、副驾驶员侧电动摇窗器按键、副驾驶员侧后视镜调节马达、副驾驶员侧后视镜调节马达、驾驶员侧后视镜折叠马达、副驾驶员侧自动防眩的车外后视镜、驾驶员侧可加热车外后视镜、驾驶员侧外后视镜警告灯泡

E107 - 副驾驶员车门中的车窗升降器开关

J387 - 副驾驶员侧车门控制器

L132 - 副驾驶员侧外后视镜警告灯泡

T16g - 16 芯插头连接, 插头 B, 在副驾驶员侧车门控制器上

T32g - 32 芯插头连接, 插头 C, 在副驾驶员侧车门控制器上

V25 - 后视镜调节马达, 副驾驶员侧

V122 - 后视镜折叠马达, 副驾驶员侧

V150 - 后视镜调节马达, 副驾驶员侧

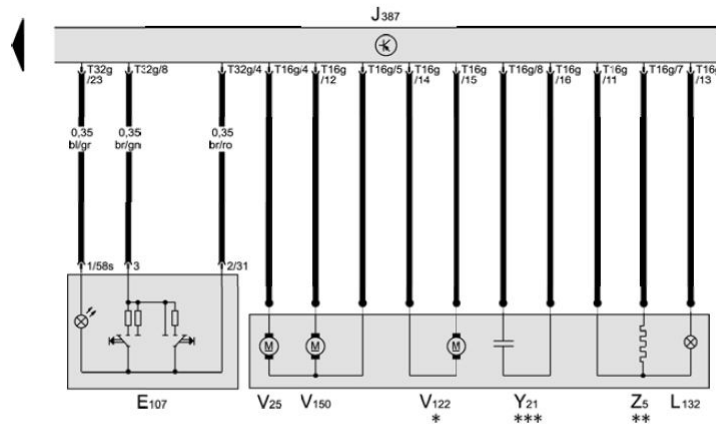
Y21 - 副驾驶员侧自动防眩车外后视镜

Z5 - 可加热车外后视镜, 副驾驶员侧

* - 带折叠功能的后视镜

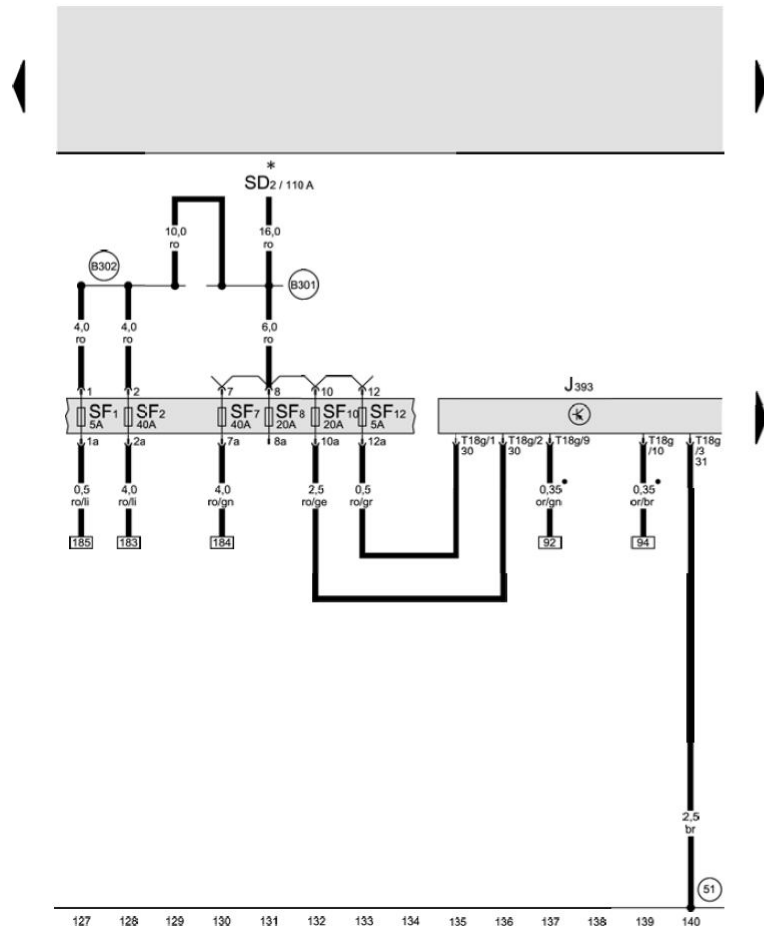
** - 带可加热车外后视镜的车辆

*** - 带自动防眩车外后视镜的车辆



ws = 白色
 sw = 黑色
 ro = 红色
 br = 褐色
 gn = 绿色
 bl = 蓝色
 gr = 灰色
 li = 淡紫色
 ge = 黄色
 or = 橘黄色
 rs = 粉红色

113 114 115 116 117 118 119 120 121 122 123 124 125 126



舒适 / 便利功能系统中央控制器、保险丝

J393 - 舒适 / 便利功能系统中央控制器

SD2 - 保险丝架 D 上的保险丝 2

SF1 - 保险丝架 F 上的保险丝 1

SF2 - 保险丝架 F 上的保险丝 2

SF7 - 保险丝架 F 上的保险丝 7

SF8 - 保险丝架 F 上的保险丝 8

SF10 - 保险丝架 F 上的保险丝 10

SF12 - 保险丝架 F 上的保险丝 12

T18g - 18 芯棕色插头连接, 插头 A, 在舒适 / 便利功能系统中央控制器上

51 - 行李箱右侧接地点


B301 - 正极连接 5 (30), 在主导线束中

B302 - 正极连接 6 (30), 在主导线束中

• - CAN 总线 (数据导线)

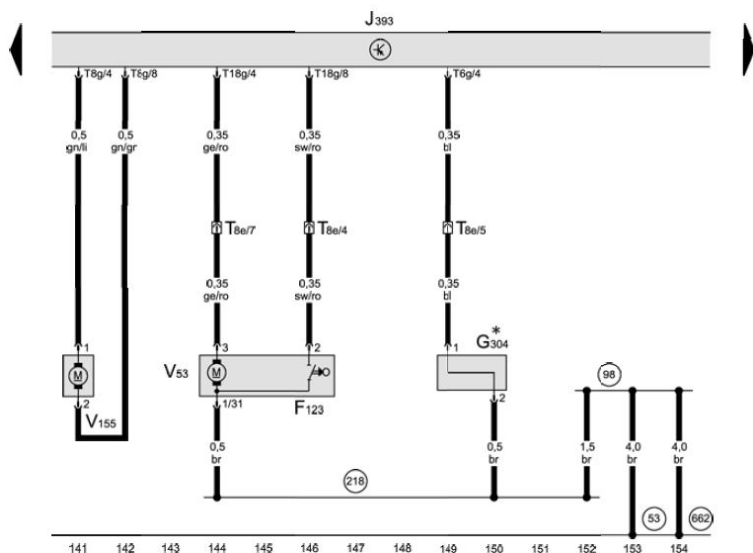
* - 行李箱中后右蓄电池处的主保险丝盒

ws = 白色
 sw = 黑色
 ro = 红色
 br = 褐色
 gn = 绿色
 bl = 蓝色
 gr = 灰色
 li = 淡紫色
 ge = 黄色
 or = 橘黄色
 rs = 粉红色




舒适/便捷功能系统中央控制器、油箱盖锁闭马达、后行李箱盖内防盗报警装置的接触开关、后盖中央门锁马达、后窗玻璃破碎传感器

- F123 - 后盖中的防盗报警装置接触开关
- G304 - 后窗玻璃破碎传感器
- J393 - 舒适 / 便利功能系统中央控制器
- T6g - 6 芯黑色插头连接, 插头 C, 在舒适 / 便利功能系统中央控制器上
- T8e - 8 芯棕色插头连接, 在左侧车身体件中, 通向后盖
- T8g - 8 芯黑色插头连接, 插头 B, 在舒适 / 便利功能系统中央控制器上
- T18g - 18 芯棕色插头连接, 插头 A, 在舒适 / 便利功能系统中央控制器上
- V53 - 后盖中央门锁马达
- V155 - 油箱盖上锁马达
- 53 - 后盖中的右侧接地点
- 98 - 接地连接, 在后盖导线束中
- 218 - 接地连接 1, 在后盖导线束中
- 662 - 接地点, 后左侧面件中
- * - 仅带有防盗警告装置

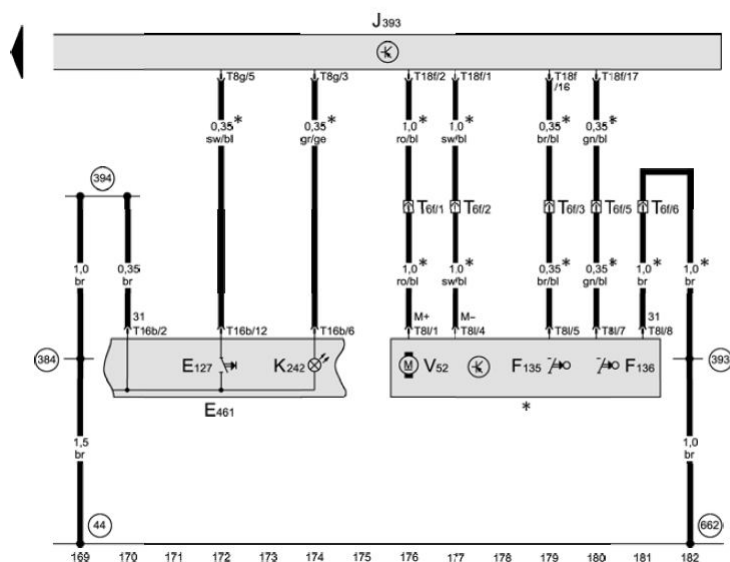


- ws = 白色
- sw = 黑色
- ro = 红色
- br = 褐色
- gn = 绿色
- bl = 蓝色
- gr = 灰色
- li = 淡紫色
- ge = 黄色
- or = 橘黄色
- rs = 粉红色




便捷功能系统中央控制器，尾部导流板调节开关，尾部导流板调节指示灯，尾部导流板调节马达

- E127 - 尾部导流板调整开关
- E461 - 中控台前部操作单元
- F135 - 尾部导流板调节终极开关 1
- F136 - 尾部导流板调节终极开关 2
- J393 - 舒适 / 便利功能系统中央控制器
- K242 - 尾部导流板调节指示灯
- T6f - 6 芯黑色插头连接，左侧面件
- T8g - 8 芯黑色插头连接，插头 B，在舒适 / 便利功能系统中央控制器上
- T8l - 8 芯黑色插头连接，在尾部导流板
- T16b - 16 芯棕色插头连接，在中控台开关模体
- T18f - 18 芯黑色插头连接，插头 D，在舒适 / 便利功能系统中央控制器上



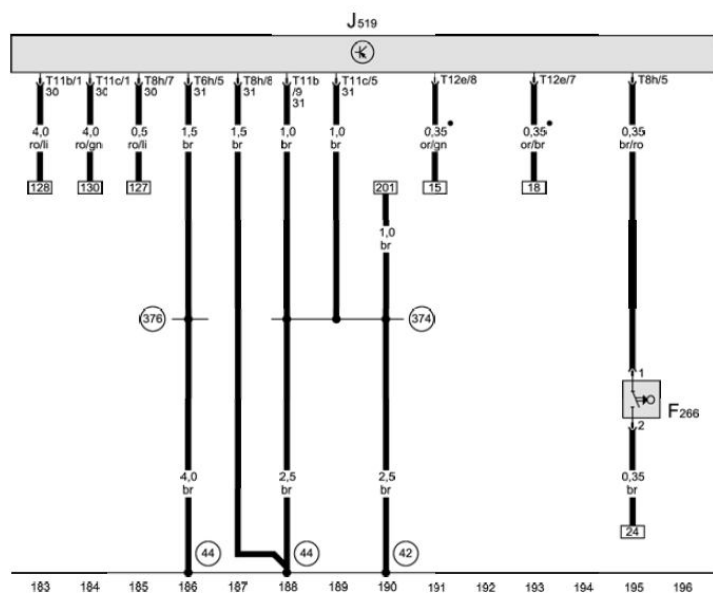
ws = 白色
 sw = 黑色
 ro = 红色
 br = 褐色
 gn = 绿色
 bl = 蓝色
 gr = 灰色
 li = 淡紫色
 ge = 黄色
 or = 橘黄色
 rs = 粉红色

- V52 - 尾部导流板调节马达
- 44 - 左侧 A 柱下部的接地点
- 384 - 接地连接 19，在主导线束中
- 393 - 接地连接 28，在主导线束中
- 394 - 接地连接 29，在主导线束中
- 662 - 接地点，后左侧面件中
- * - 带尾部导流板的车辆



车载电网控制器，发动机舱盖接触开关

- F266 - 发动机舱盖接触开关
- J519 - 车载电网控制器
- T6h - 6 芯插头连接，插头 J，在车载电网控制器上
- T8h - 8 芯黑色插头连接，插头 A，在车载电网控制器上
- T11b - 11 芯黑色插头连接，插头 A，在车载电网控制器上
- T11c - 11 芯棕色插头连接，插头 D，在车载电网控制器上
- T12e - 12 芯黑色插头连接，插头 G，在车载电网控制器上
- 42 - 方向柱旁的接地点
- 44 - 左侧 A 柱下部的接地点
- 374 - 接地连接 9，在主导线束中
- 376 - 接地连接 11，在主导线束中
- - CAN 总线（数据导线）



ws = 白色
 sw = 黑色
 ro = 红色
 br = 褐色
 gn = 绿色
 bl = 蓝色
 gr = 灰色
 li = 淡紫色
 ge = 黄色
 or = 橘黄色
 rs = 粉红色



车载电网控制器、灯开关

- E1 - 车灯开关
- J519 - 车载电网控制器
- T6 - 6 芯黑色插头连接, 插头 C, 在大灯开关上
- T10d - 10 芯黑色插头连接, 插头 K, 在车载电网控制器上
- T12d - 12 芯白色插头连接, 插头 C, 在车载电网控制器上
- T16a - 16 芯黑色插头连接, 插头 E, 在车载电网控制器上
- W1 - 前部车内照明
- W6 - 手套箱照明灯
- W14 - 副驾驶侧带照明的化妆镜
- W20 - 驾驶员侧带照明的化妆镜
- 375 - 接地连接 10, 在主导线束中

B320 - 正极连接 6 (30a), 在主导线束中

* - Coming Home 照明延迟开关

