

2005 克莱斯勒 300C 波箱快速学习的操作说明

功能说明:

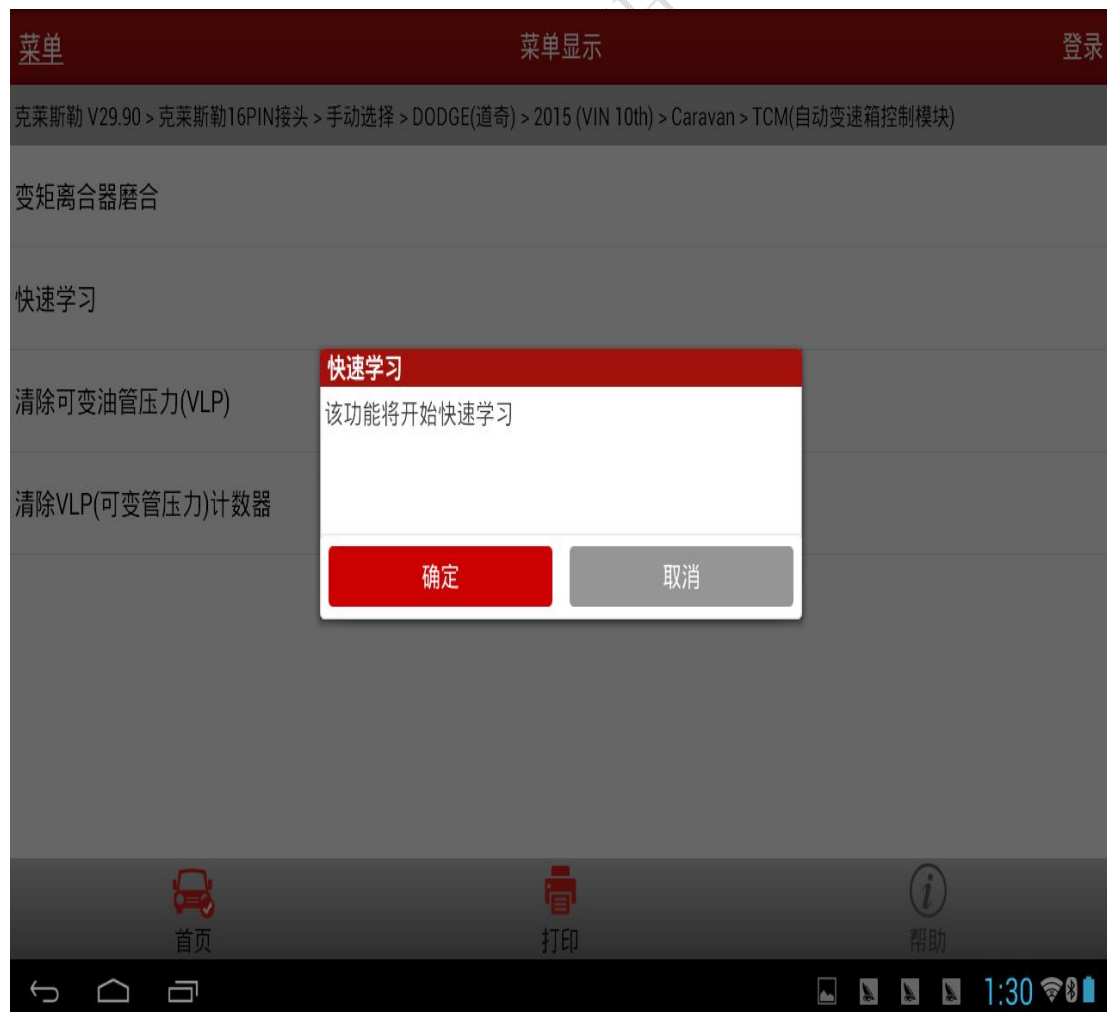
更换 TCM(变速器控制模块), 变速器内部修理, 或更新内存之后, 都必须用到此功能。

注意事项:

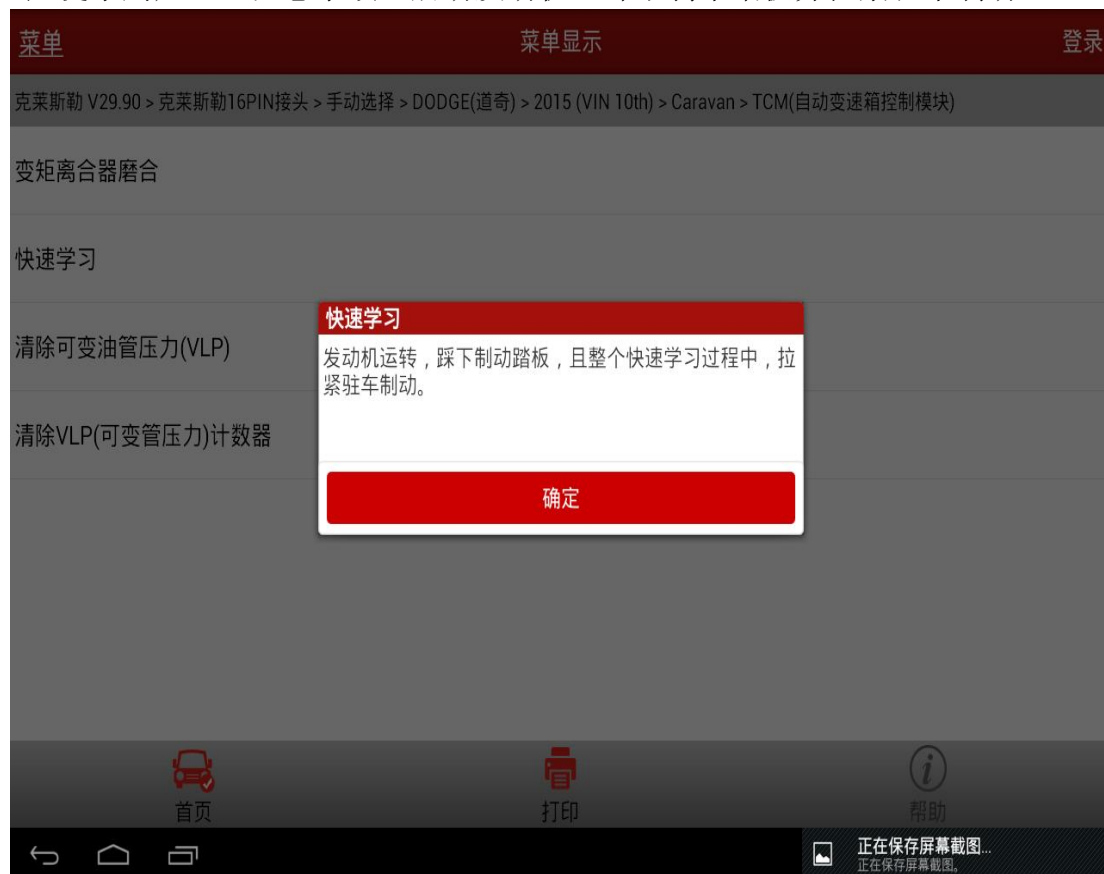
- 发动机处于运行状态。
- 在整个过程中, 必须一直踩住制动踏板并拉紧驻车制动。
- 该文档适用于 05 年 300 车型, 其他车型可参考使用。

操作指引:

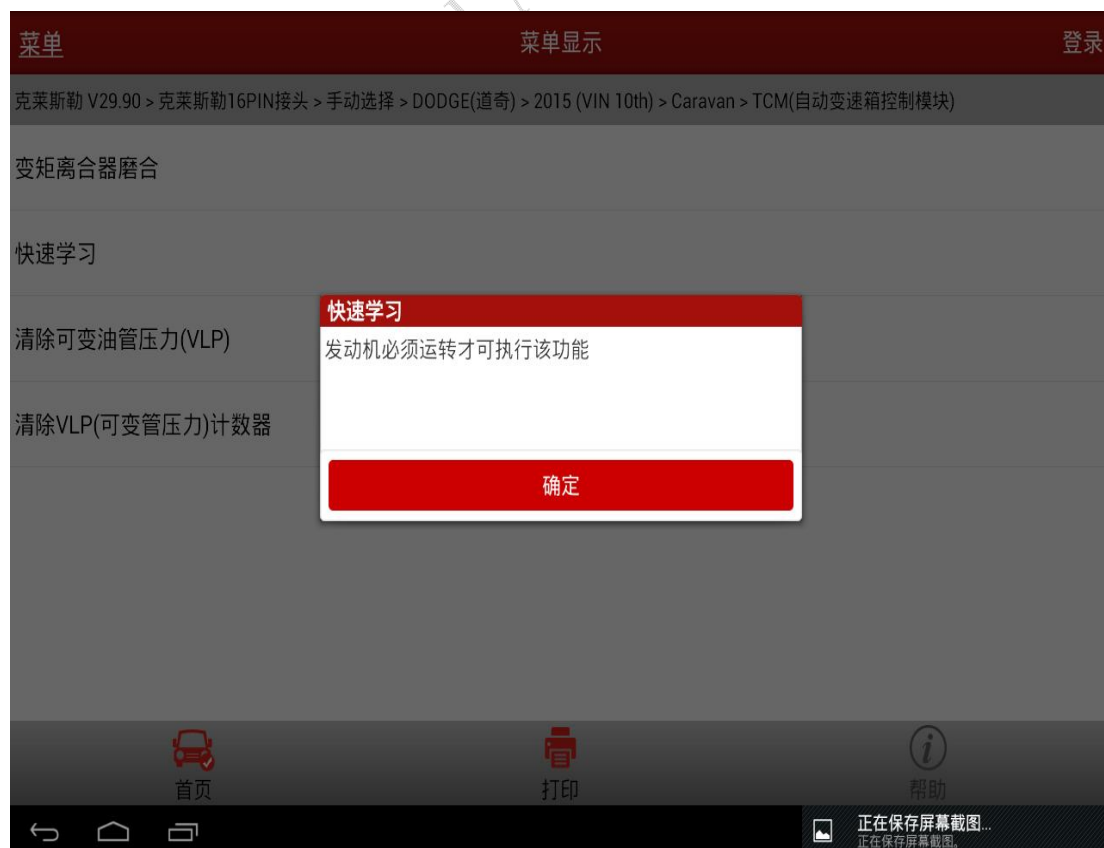
1). 点击功能名称执行, 提示下面信息. 点击确定, 功能往下执行。



2). 提示用户一些注意事项，启动发动机、踩下刹车踏板并拉紧驻车制动。



3). 程序会检查发动机状态，当发动机未运行时，程序会提示用户启动发动机：



- 4). 同时必须当变速器温度很高的时候才能运行该功能。如果使用该功能时温度不够可以启动发动机运行一段时间之后再继续进行该功能的操作即可。



- 5). 软件会提示用户变速器温度的状态，只有当变速器温度-热的状态为“真”的情况下才可以继续往下运行。



- 6). 当所有条件的满足的情况时，保持踩住刹车踏板，按软件提示移动换挡杆到超速档。进行此操作前，请务必注意驻车制动是否拉紧，刹车踏板是否踩下，以免移动换挡杆后出现车辆移动的情况。

菜单	动作测试	登录
克莱斯勒 V29.90 > 克莱斯勒16PIN接头 > 手动选择 > DODGE(道奇) > 2015 (VIN 10th) > Caravan > TCM(自动变速箱控制模块)		
数据流名称	值	单位
移动换挡杆至超速档		



- 7). 上一步操作完成之后，再按提示移动到 N 档

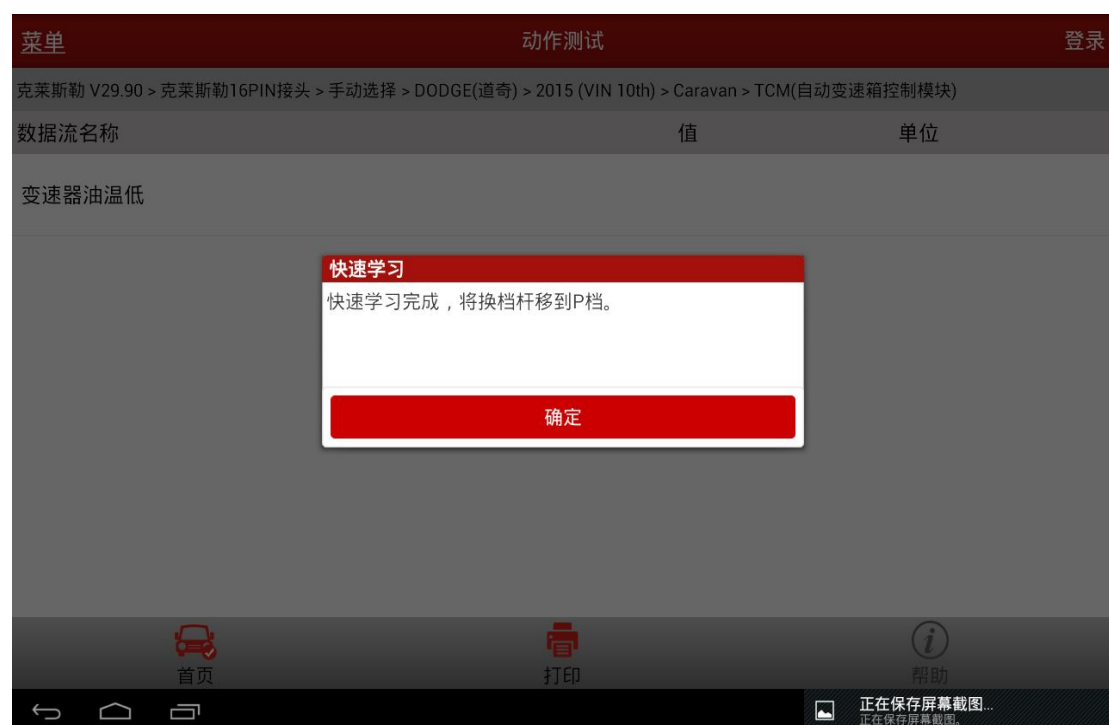
菜单	动作测试	登录
克莱斯勒 V29.90 > 克莱斯勒16PIN接头 > 手动选择 > DODGE(道奇) > 2015 (VIN 10th) > Caravan > TCM(自动变速箱控制模块)		
数据流名称	值	单位
换至N档		



- 8). 这个时候程序会检测程序运行的状态，根据不同情况给出不同的状态值。有一点特别要值得注意，当波箱本身存在故障码的情况下运行此功能时，软件会提示存在故障，此时需要退出该功能区进行清码操作，只有清码操作成功之后再运行快速学习功能，这样才能成功运行。



- 9). 当运行结束时，程序会提示快速学习完成，移动换挡杆到 P 档。此时可以松开刹车踏板。



声明:

该文档内容归深圳市元征科技股份有限公司版权所有,任何个人和单位不经同意不得引用或转载。

LAUNCH