

2007奥迪TT收音机适配装置（8YU）电路图

摘要：

该文档主要描述2007奥迪TT收音机适配装置（8YU）电路图。

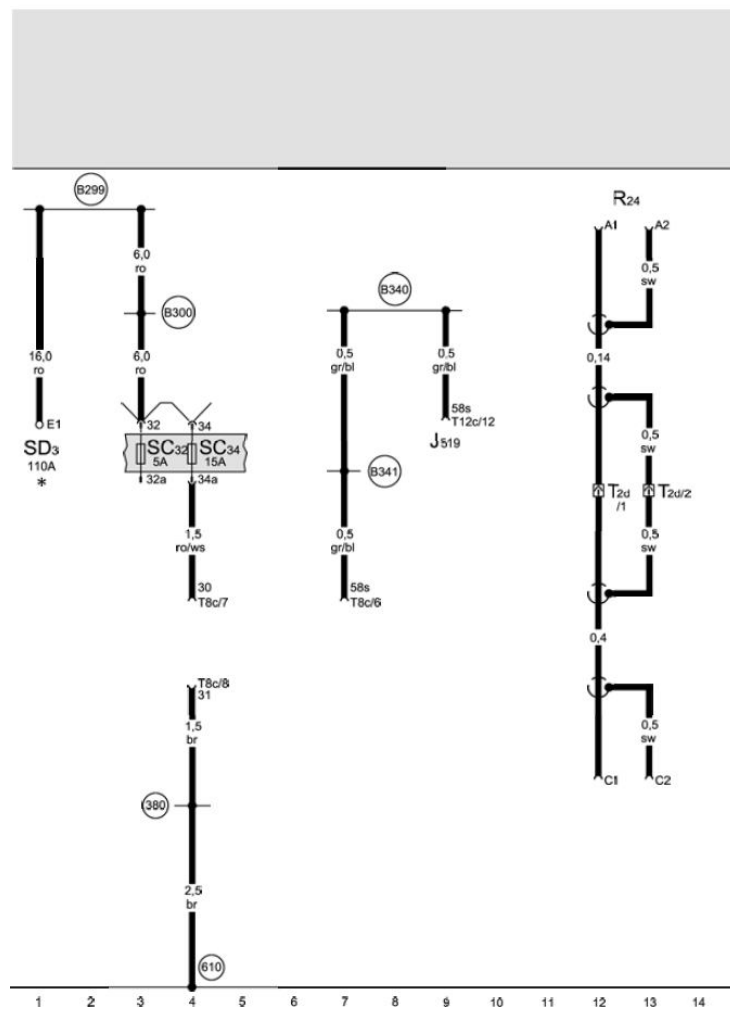
关键字：

2007 奥迪 TT 电路图 收音机适配装置（8YU） 娱乐信息系统 收音机

目录

1. 收音机适配装置（8YU）电路图..... 1


1. 收音机适配装置（8YU）电路图



收音机适配装置的电源

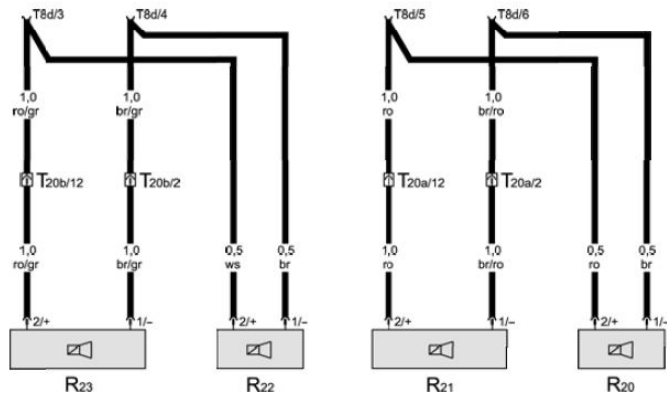
- J519 - 车载电网控制器
- R24 - 天线放大器
- SC32 - 保险丝架 C 上的保险丝 32
- SC34 - 保险丝架 C 上的保险丝 34
- SD3 - 保险丝架 D 上的保险丝 3
- T2d - 2 芯白色插头连接，在车顶框后右部位
- T8c - 8 芯黑色插头连接，在收音机适配装置上
- T12c - 12 芯黑色插头连接，插头 B，在车载电网控制器上
- 380 - 接地连接 15，在主导线束中
- 610 - 接地点（音频），在前中控台下面
- B299 - 正极连接 3（30），在主导线束中
- B300 - 正极连接 4（30），在主导线束中
- B340 - 连接 1（58s），在主导线束中
- B341 - 连接 2（58s），在主导线束中
- * - 行李箱中后右蓄电池处的主保险丝盒

ws = 白色
 sw = 黑色
 ro = 红色
 br = 褐色
 gn = 绿色
 bl = 蓝色
 gr = 灰色
 li = 淡紫色
 ge = 黄色
 or = 橘黄色
 rs = 粉红色



收音机适配装置的扬声器

- R20 - 左前高音扬声器
- R21 - 左前低音喇叭
- R22 - 右前高音扬声器
- R23 - 右前低音喇叭
- T8d - 8 芯棕色插头连接, 收音机适配装置的扬声器
- T20a - 20 芯黑色插头连接, 在左前车门上
- T20b - 20 芯黑色插头连接, 在右前车门上



- ws = 白色
- sw = 黑色
- ro = 红色
- br = 褐色
- gn = 绿色
- bl = 蓝色
- gr = 灰色
- li = 淡紫色
- ge = 黄色
- or = 橘黄色
- rs = 粉红色

15 16 17 18 19 20 21 22 23 24 25 26 27 28