

# 2007奥迪TT安全气囊系统电路图

## 摘要:

该文档主要描述2007奥迪TT安全气囊系统电路图。

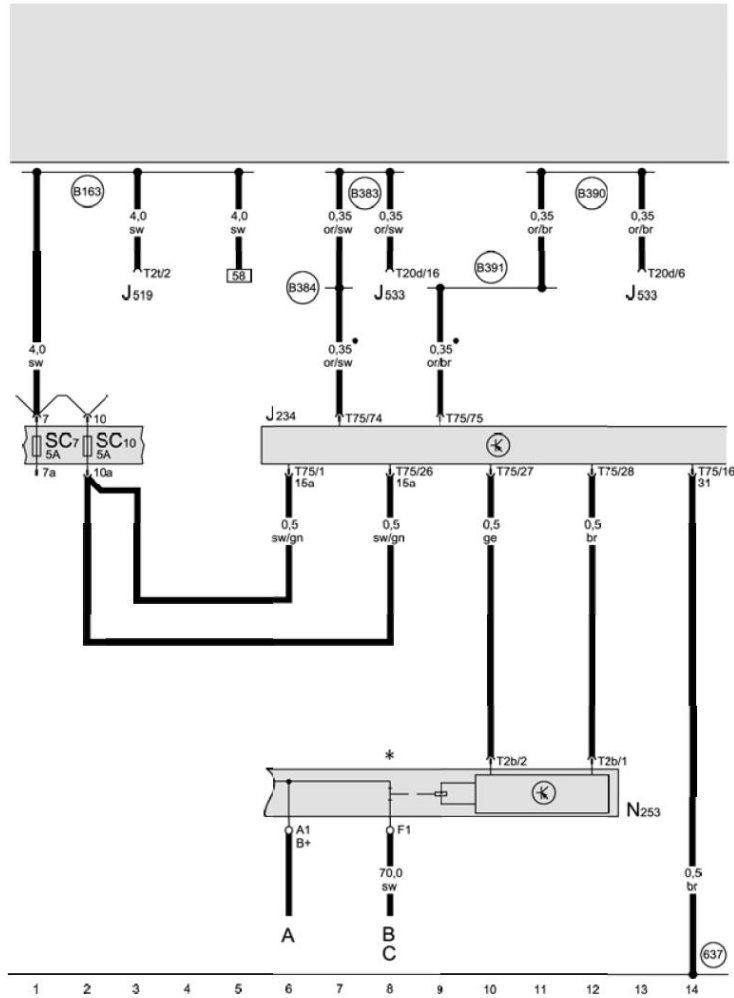
## 关键字:

2007 奥迪 TT 电路图 安全气囊系统 气囊

# 目录

1. 安全气囊系统电路图..... 1

# 1. 安全气囊系统电路图



## 安全气囊控制器、蓄电池断开引爆装置

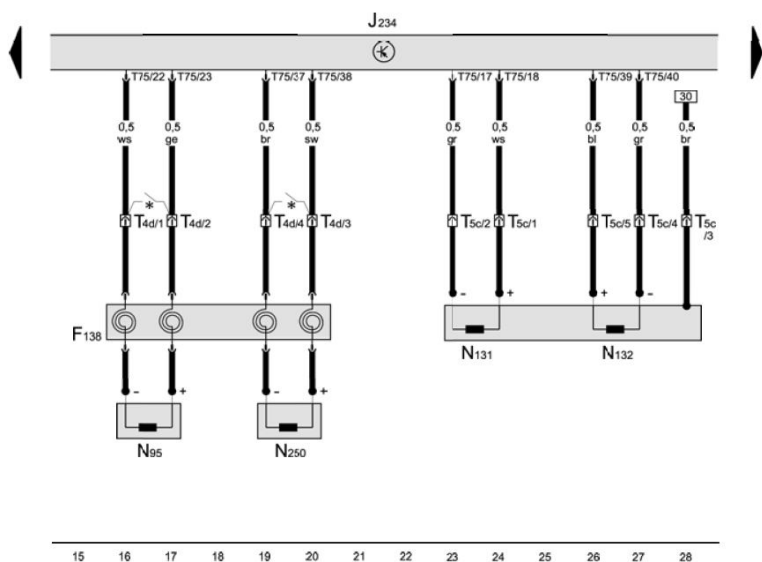
- A - 蓄电池
  - B - 起动机
  - C - 发电机
  - J234 - 安全气囊控制器
  - J519 - 车载电网控制器
  - J533 - 数据总线诊断接口
  - N253 - 蓄电池断路引爆装置
  - SC7 - 保险丝架 C 上的保险丝 7
  - SC10 - 保险丝架 C 上的保险丝 10
  - T2b - 2 芯粉色插头，在蓄电池中断点火器上
  - T2t - 2 芯黑色插头连接，在车载电网控制器上
  - T20d - 20 芯黑色插头连接，在数据总线诊断接口上
  - T75 - 75 芯黄色插头连接，在安全气囊控制器上
  - 637 - 安全气囊控制器接地点
- 
- B163 - 正极连接 1 (15)，在车内导线束中
  - B383 - 连接 1 (驱动系统高速 CAN 总线)，在主导线束中
  - B384 - 连接 2 (驱动系统高速 CAN 总线)，在主导线束中
  - B390 - 连接 1 (驱动系统低速 CAN 总线)，在主导线束中
  - B391 - 连接 2 (驱动系统低速 CAN 总线)，在主导线束中
  - - CAN 总线 (数据导线)
  - \* - 行李箱中后右蓄电池处的主保险丝盒

ws = 白色  
 sw = 黑色  
 ro = 红色  
 br = 褐色  
 gn = 绿色  
 bl = 蓝色  
 gr = 灰色  
 li = 淡紫色  
 ge = 黄色  
 or = 橘黄色  
 rs = 粉红色



安全气囊控制器，驾驶员侧安全气囊引爆装置，副驾驶侧安全气囊引爆装置，安全气囊卷簧和带滑环的复位环

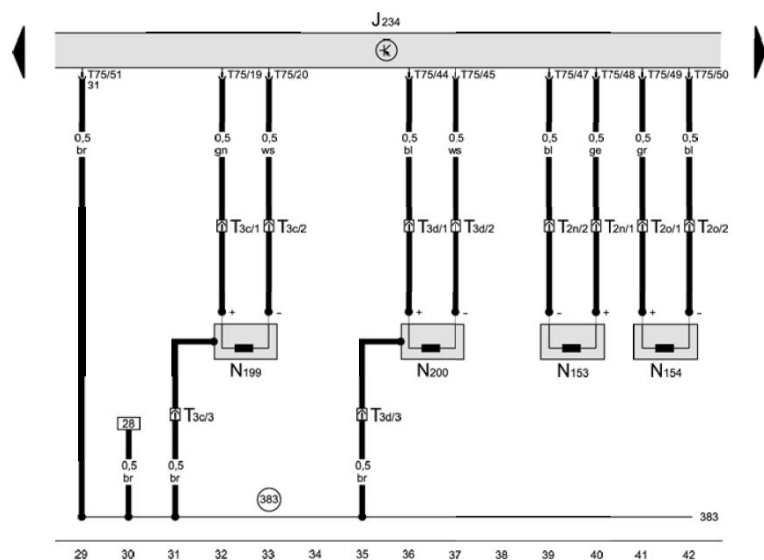

- F138 - 安全气囊卷簧和带滑环的复位环
- J234 - 安全气囊控制器
- N95 - 驾驶员侧安全气囊引爆装置
- N131 - 副驾驶侧安全气囊引爆装置 1
- N132 - 副驾驶侧安全气囊引爆装置 2
- N250 - 驾驶员侧安全气囊引爆装置 2
- T4d - 4 芯黄色插头连接，在转向柱电子装置控制器上
- T5c - 5 芯黄色插头连接，在右侧仪表板后面
- T75 - 75 芯黄色插头连接，在安全气囊控制器上
- \* - 短路跨接在插头拔下后生效



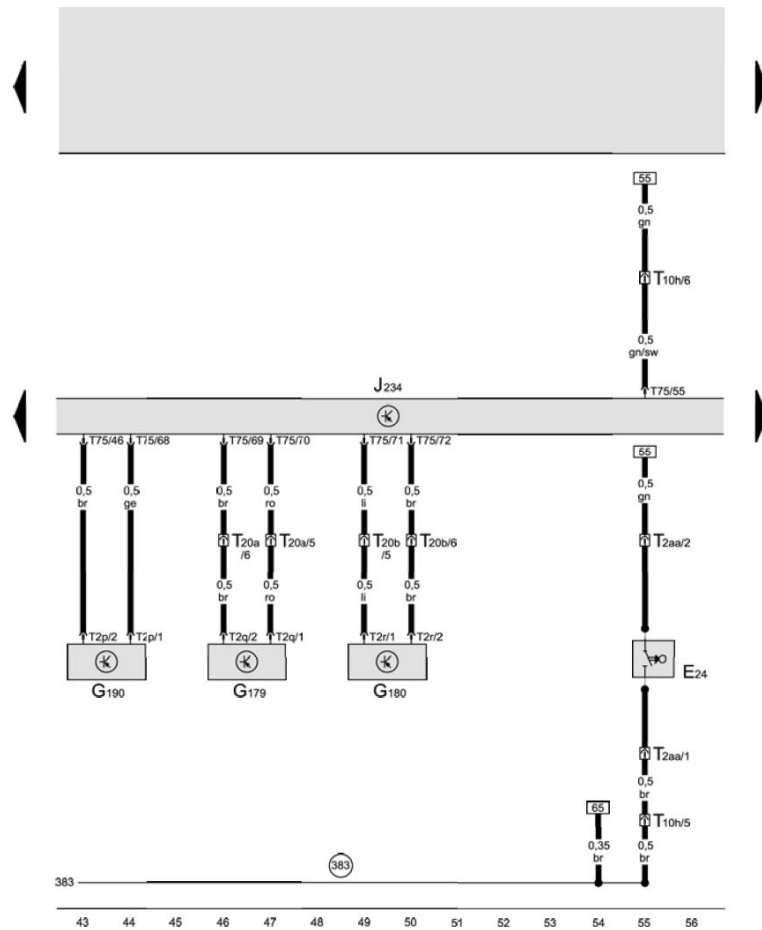
15 16 17 18 19 20 21 22 23 24 25 26 27 28

安全气囊控制器、驾驶员侧和副驾驶员侧安全带拉紧器引爆装置 1、驾驶员和副驾驶员侧面安全气囊引爆装置

- J234 - 安全气囊控制器
- N153 - 驾驶员侧安全带拉紧器引爆装置 1
- N154 - 副驾驶员侧安全带拉紧器引爆装置 1
- N199 - 驾驶员侧面安全气囊引爆装置
- N200 - 副驾驶员侧面安全气囊引爆装置
- T2n - 2 芯插头连接, 左侧 B 柱
- T2o - 2 芯插头连接, 右侧 B 柱
- T3c - 3 芯黄色插头连接, 在驾驶员座椅下
- T3d - 3 芯黄色插头连接, 在副驾驶员座椅下
- T75 - 75 芯黄色插头连接, 在安全气囊控制器上
- 383 - 接地连接 18, 在主导线束中



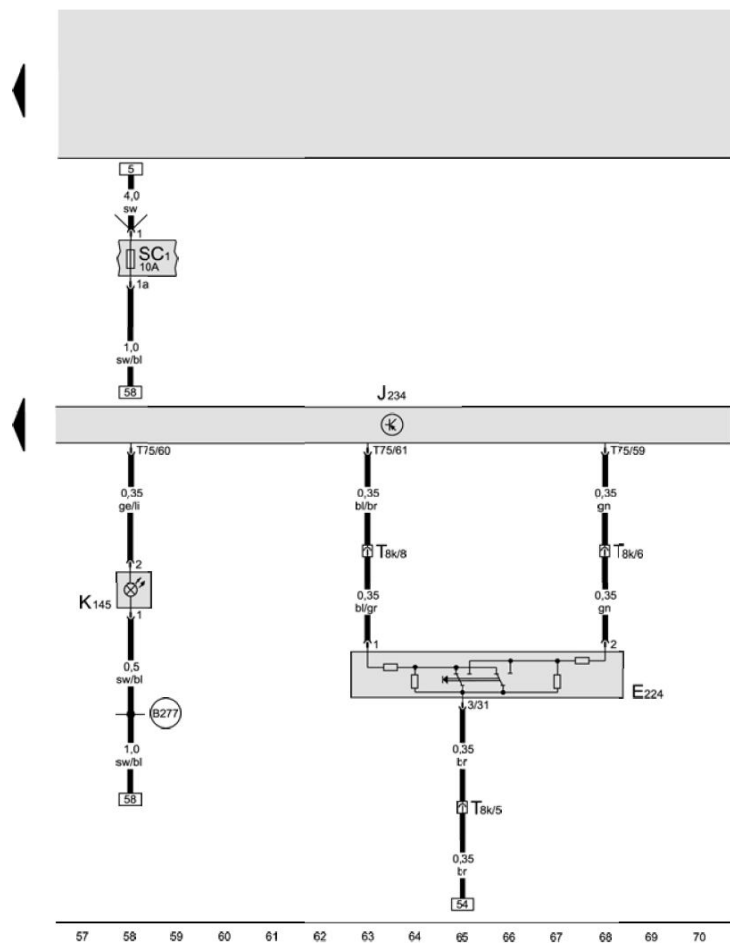
- ws = 白色
- sw = 黑色
- ro = 红色
- br = 褐色
- gn = 绿色
- bl = 蓝色
- gr = 灰色
- li = 淡紫色
- ge = 黄色
- or = 橘黄色
- rs = 粉红色



安全气囊控制器, 驾驶员侧安全带拉紧器支架, 驾驶员与副驾驶员侧面安全气囊碰撞传感器, 前部安全气囊碰撞传感器

- E24 - 驾驶员侧安全带拉紧器
- G179 - 驾驶员侧侧面安全气囊碰撞传感器
- G180 - 副驾驶员侧侧面安全气囊碰撞传感器
- G190 - 前部安全气囊碰撞传感器
- J234 - 安全气囊控制器
- T2p - 2 芯黄色插头连接, 在发动群众舱前部中央
- T2q - 2 芯黄色插头连接, 在驾驶员车门中
- T2r - 2 芯黄色插头连接, 在副驾驶员车门中
- T2aa - 2 芯插头连接, 在驾驶员座椅中
- T10h - 10 芯黑色插头连接, 在驾驶员座椅下
- T20a - 20 芯黑色插头连接, 在左前车门上
- T20b - 20 芯黑色插头连接, 在右前车门上
- T75 - 75 芯黄色插头连接, 在安全气囊控制器上
- 383 - 接地连接 18, 在主导线束中

ws = 白色  
 sw = 黑色  
 ro = 红色  
 br = 褐色  
 gn = 绿色  
 bl = 蓝色  
 gr = 灰色  
 li = 淡紫色  
 ge = 黄色  
 or = 橘黄色  
 rs = 粉红色



## 副驾驶员侧安全气囊关闭钥匙开关、副驾驶员侧安全气囊关闭指示灯

E224 - 副驾驶员侧安全气囊关闭钥匙开关

J234 - 安全气囊控制器

K145 - 副驾驶员侧安全气囊关闭指示灯

SC1 - 保险丝架 C 上的保险丝 1

T8k - 8 芯黑色插头连接, 在右侧仪表板后

T75 - 75 芯黄色插头连接, 在安全气囊控制器上

B277 - 正极连接 1 (15a), 在主导线束中

ws = 白色  
 sw = 黑色  
 ro = 红色  
 br = 褐色  
 gn = 绿色  
 bl = 蓝色  
 gr = 灰色  
 li = 淡紫色  
 ge = 黄色  
 or = 橘黄色  
 rs = 粉红色