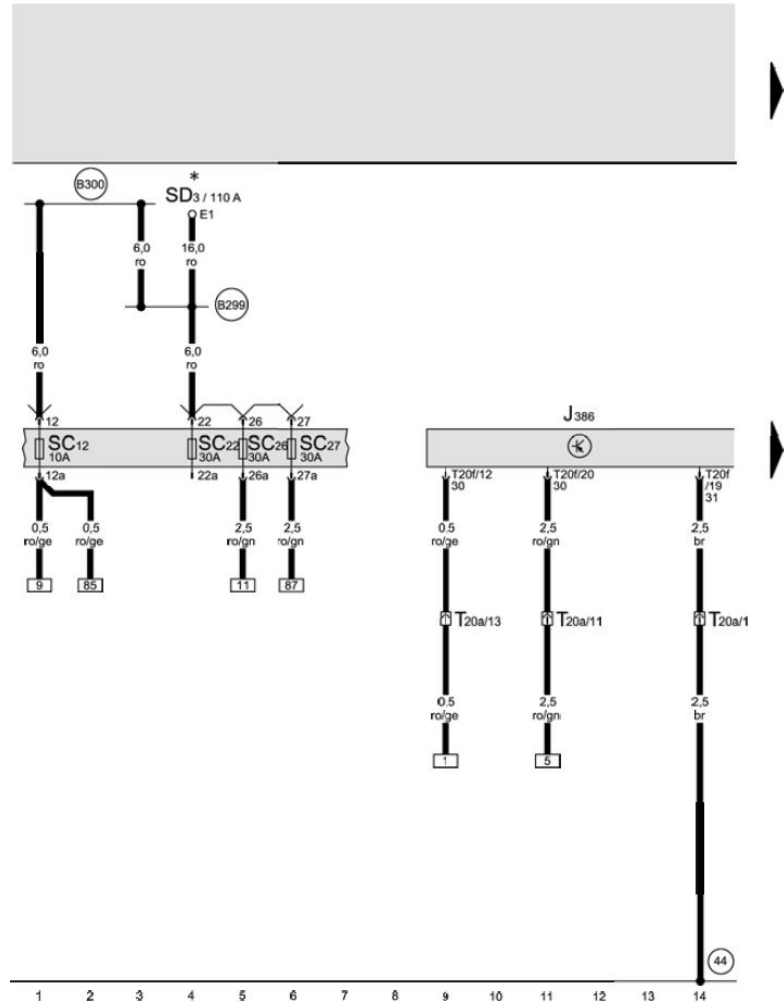


1. 舒适/便利功能电路图



驾驶员侧车门控制器、保险丝

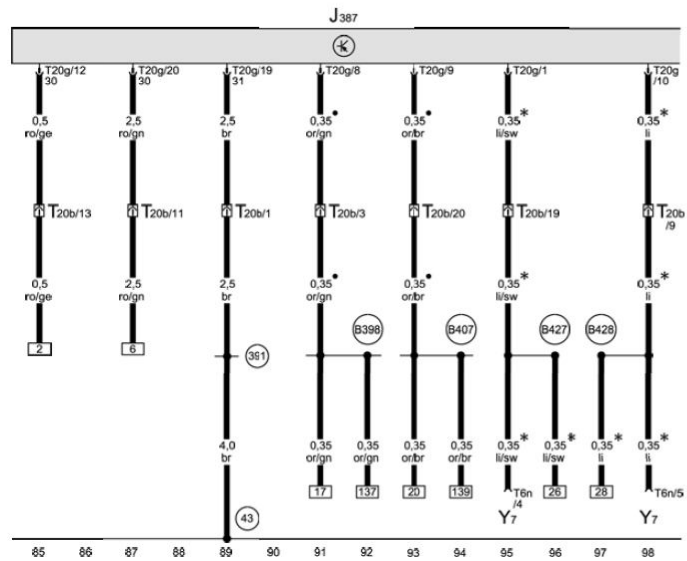
- J386 - 驾驶员侧车门控制器
- SC12 - 保险丝架 C 上的保险丝 12
- SC22 - 保险丝架 C 上的保险丝 22
- SC26 - 保险丝架 C 上的保险丝 26
- SC27 - 保险丝架 C 上的保险丝 27
- SD3 - 保险丝架 D 上的保险丝 3
- T20a - 20 芯黑色插头连接, 在左前车门上
- T20f - 20 芯插头连接, 插头 A, 在驾驶员侧车门控制器上
- 44 - 左侧 A 柱下部的接地点

B299 - 正极连接 3 (30), 在主导线束中

B300 - 正极连接 4 (30), 在主导线束中

* - 行李箱中后右蓄电池处的主保险丝盒

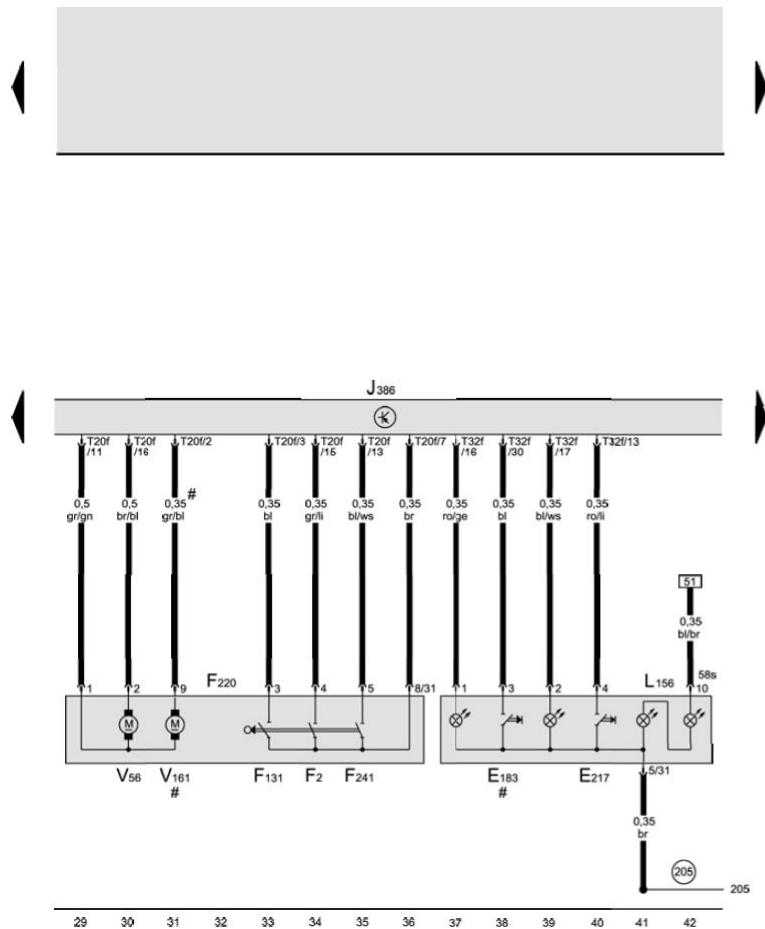
ws = 白色
 sw = 黑色
 ro = 红色
 br = 褐色
 gn = 绿色
 bl = 蓝色
 gr = 灰色
 li = 淡紫色
 ge = 黄色
 or = 橘黄色
 rs = 粉红色



驾驶员侧车门控制器, 中央门锁 Safe 功能指示灯

- J386 - 驾驶员侧车门控制器
- J533 - 数据总线诊断接口
- K133 - 中央门锁 Safe 功能指示灯
- T20a - 20 芯黑色插头连接, 在左前车门上
- T20d - 20 芯黑色插头连接, 在数据总线诊断接口上
- T20f - 20 芯插头连接, 插头 A, 在驾驶员侧车门控制器上
- 43 - 右侧 A 柱下部接地点
- 388 - 接地连接 23, 在主导线束中
- 389 - 接地连接 24, 在主导线束中
- 390 - 接地连接 25, 在主导线束中
- B397 - 连接 1 (舒适 / 便捷功能高速 CAN 总线), 在主导线束中
- B406 - 连接 1 (舒适 / 便捷功能低速 CAN 总线), 在主导线束中

- - CAN 总线 (数据导线)
- * - 带自动后视镜防眩目功能的车辆



驾驶员侧车门控制器、驾驶员侧中央门锁上锁单元、驾驶员侧车门接触开关、警告装置关闭开关、车内监控关闭功能

E183 - 车内监控关闭开关

E217 - 报警装置关闭开关

F2 - 驾驶员侧车门接触开关

F131 - 左前中央门锁执行元件

F220 - 驾驶员侧中央门锁上锁单元

F241 - 驾驶员侧锁芯中的接触开关

J386 - 驾驶员侧车门控制器

L156 - 开关照明灯泡

T20f - 20 芯插头连接, 插头 A, 在驾驶员侧车门控制器上


T32f - 32 芯插头连接, 插头 C, 在驾驶员侧车门控制器上

V56 - 驾驶员车门中央门锁马达

V161 - 驾驶员车门中中央门锁 Safe 功能马达

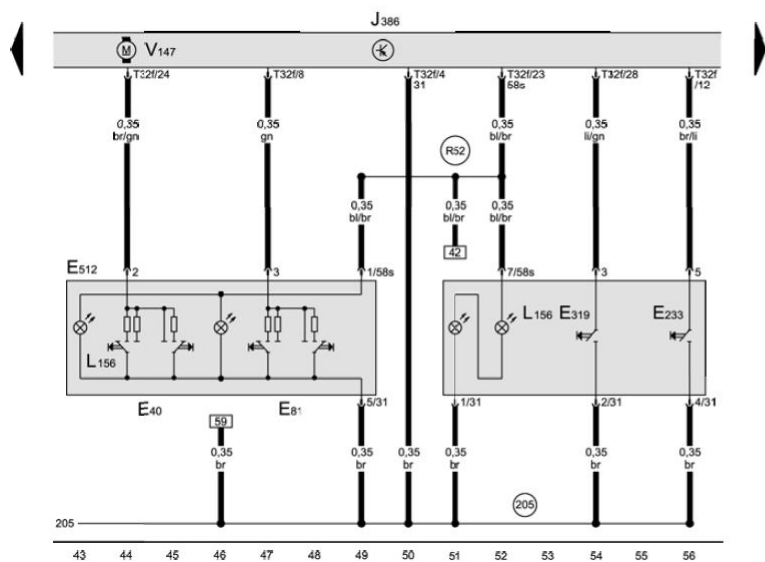
205 - 接地连接, 驾驶员侧车门电缆导线束中

- 不适用于美国




驾驶员侧车门控制器、驾驶员车门中电动摇窗器操纵单元、后盖遥控开锁按钮、前左电动摇窗器开关、油箱盖开锁按钮

- E40 - 前左车窗升降器
- E81 - 驾驶员车门中的前右车窗升降器开关
- E233 - 后盖遥控开锁按钮
- E319 - 油箱盖开锁按钮
- E512 - 驾驶员车门中的车窗升降器操作单元
- J386 - 驾驶员侧车门控制器
- L156 - 开关照明灯泡
- T32f - 32 芯插头连接, 插头 C, 在驾驶员侧车门控制器上
- V147 - 驾驶员电动摇窗器马达
- 205 - 接地连接, 驾驶员侧车门电缆导线束中
- R52 - 连接 (58s), 在驾驶员侧车门电缆导线束中



ws = 白色
 sw = 黑色
 ro = 红色
 br = 褐色
 gn = 绿色
 bl = 蓝色
 gr = 灰色
 li = 淡紫色
 ge = 黄色
 or = 橘黄色
 rs = 粉红色



驾驶员侧车门控制器、后视镜调节开关、后视镜调节转换开关、带折叠功能的后视镜调节开关、驾驶员侧车内锁闭按键

E43 - 后视镜调节开关

E48 - 后视镜调节转换开关

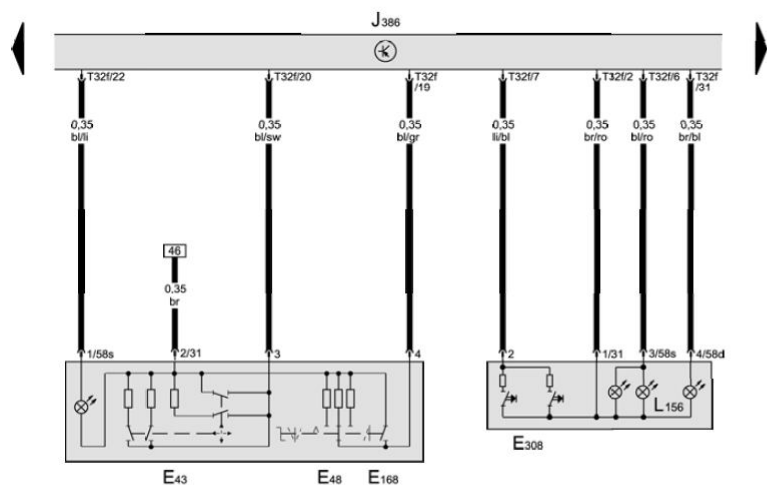
E168 - 带折叠功能的后视镜调节开关

E308 - 驾驶员侧车内锁闭按键


J386 - 驾驶员侧车门控制器

L156 - 开关照明灯泡

T32f - 32 芯插头连接，插头 C，在驾驶员侧车门控制器上

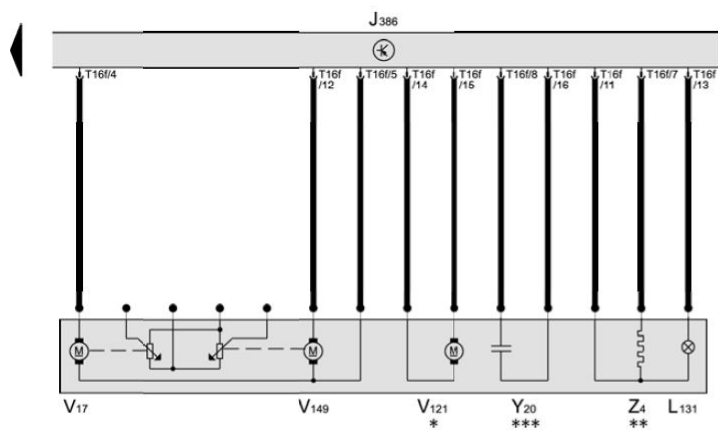


57 58 59 60 61 62 63 64 65 66 67 68 69 70




驾驶员侧车门控制器、驾驶员侧外后视镜警告灯泡、驾驶员侧后视镜调节马达、驾驶员侧后视镜折叠马达、驾驶员侧自动防眩的车外后视镜、驾驶员侧可加热车外后视镜

- J386 - 驾驶员侧车门控制器
- L131 - 驾驶员侧外后视镜警告灯泡
- T16f - 16 芯插头连接, 插头 B, 在驾驶员侧车门控制器上
- V17 - 驾驶员侧后视镜调节马达
- V121 - 后视镜折叠马达, 驾驶员侧
- V149 - 驾驶员侧后视镜调节马达
- Y20 - 驾驶员侧自动防眩车外后视镜
- Z4 - 驾驶员侧可加热车外后视镜
- * - 带折叠功能的后视镜
- ** - 带可加热车外后视镜的车辆
- *** - 带自动防眩车外后视镜的车辆



- ws = 白色
- sw = 黑色
- ro = 红色
- br = 褐色
- gn = 绿色
- bl = 蓝色
- gr = 灰色
- li = 淡紫色
- ge = 黄色
- or = 橘黄色
- rs = 粉红色

71 72 73 74 75 76 77 78 79 80 81 82 83 84



副驾驶员侧车门控制器，自动防眩的车内后视镜

- J387 - 副驾驶员侧车门控制器
- T6n - 6 芯黑色插头连接，在内后视镜上
- T20b - 20 芯黑色插头连接，在右前车门上
- T20g - 20 芯插头连接，插头 A，在副驾驶员侧车门控制器上
- Y7 - 自动防眩车内后视镜
- 43 - 右侧 A 柱下部接地点

- 391 - 接地连接 26，在主导线束中

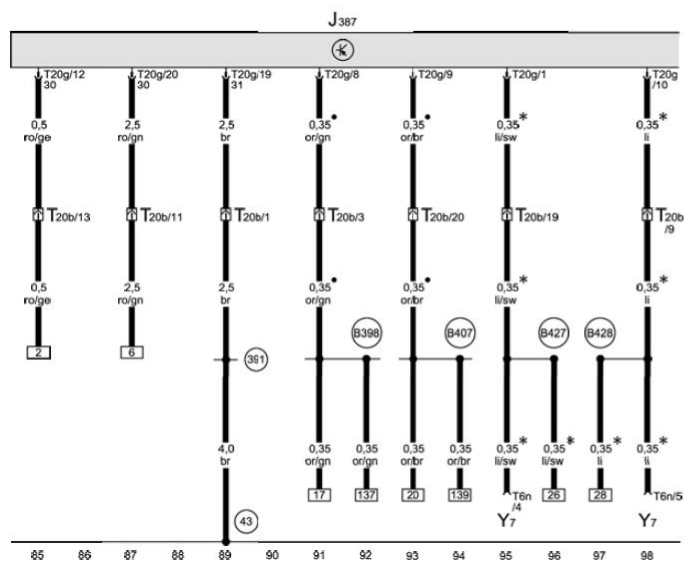
- B398 - 连接 2（舒适 / 便捷功能高速 CAN 总线），在主导线束中


- B407 - 连接 2（舒适 / 便捷功能低速 CAN 总线），在主导线束中

- B427 - 连接 1（内后视镜信号），在主导线束中

- B428 - 连接 2（内后视镜信号），在主导线束中

- - CAN 总线（数据导线）
- * - 带自动后视镜防眩目功能的车辆





副驾驶员侧车门控制器、副驾驶员侧中央门锁上锁单元、副驾驶员侧车内锁闭按键、副驾驶员侧车门接触开关

E309 - 副驾驶员侧车内锁闭按键

F3 - 副驾驶员侧车门接触开关

F133 - 右前中央门锁执行元件

F221 - 副驾驶员侧中央门锁上锁单元

J387 - 副驾驶员侧车门控制器

L156 - 开关照明灯泡

T20g - 20 芯插头连接，插头 A，在副驾驶员侧车门控制器上

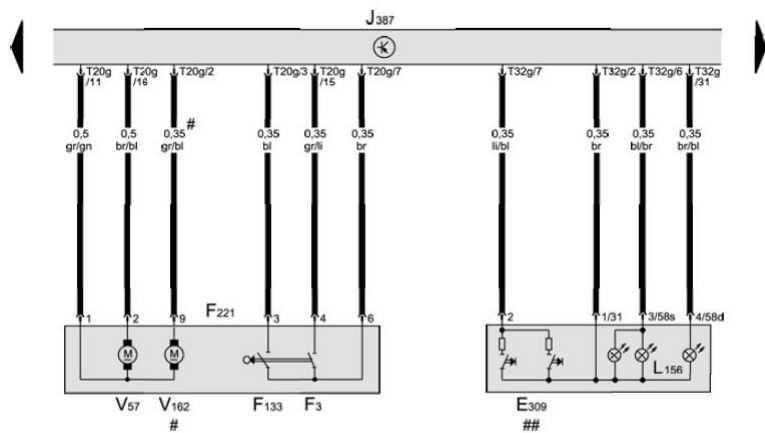
T32g - 32 芯插头连接，插头 C，在副驾驶员侧车门控制器上

V57 - 副驾驶员侧车门中央门锁马达

V162 - 副驾驶员侧车门中央门锁 Safe 功能马达

- 不适用于美国

- 仅适用于美国



ws = 白色
sw = 黑色
ro = 红色
br = 褐色
gn = 绿色
bl = 蓝色
gr = 灰色
li = 淡紫色
ge = 黄色
or = 橘黄色
rs = 粉红色

99 100 101 102 103 104 105 106 107 108 109 110 111 112