

燃油加注程序的操作说明

功能说明：

本应用程序将给系统提供启动燃油。

注意事项：

- 执行功能前请关闭发动机
- 电源电压达到标准值 12.5V，若电压低于标准值，则有可能程序执行失败。

操作指引：

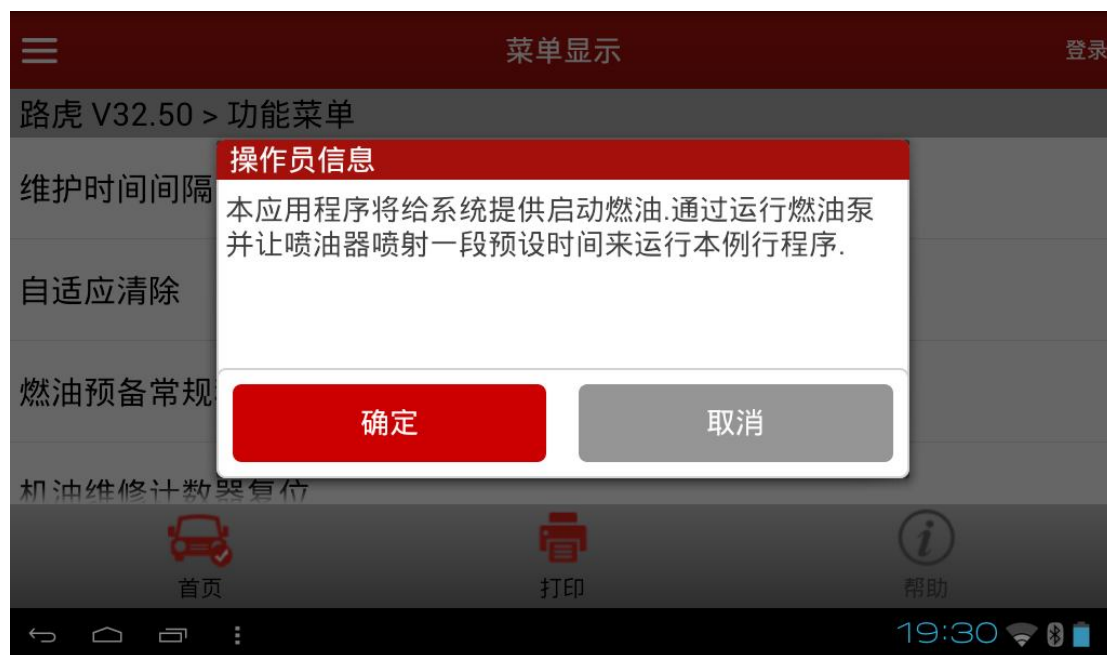
- 1). 按照下面图片选择菜单路径，正确进入系统后，选择“发动机” - “特殊功能” - “燃油预备常规程序”
- 2). 选择“特殊功能”



3). 选择” 燃油预备常规程序”



4). 功能执行流程:

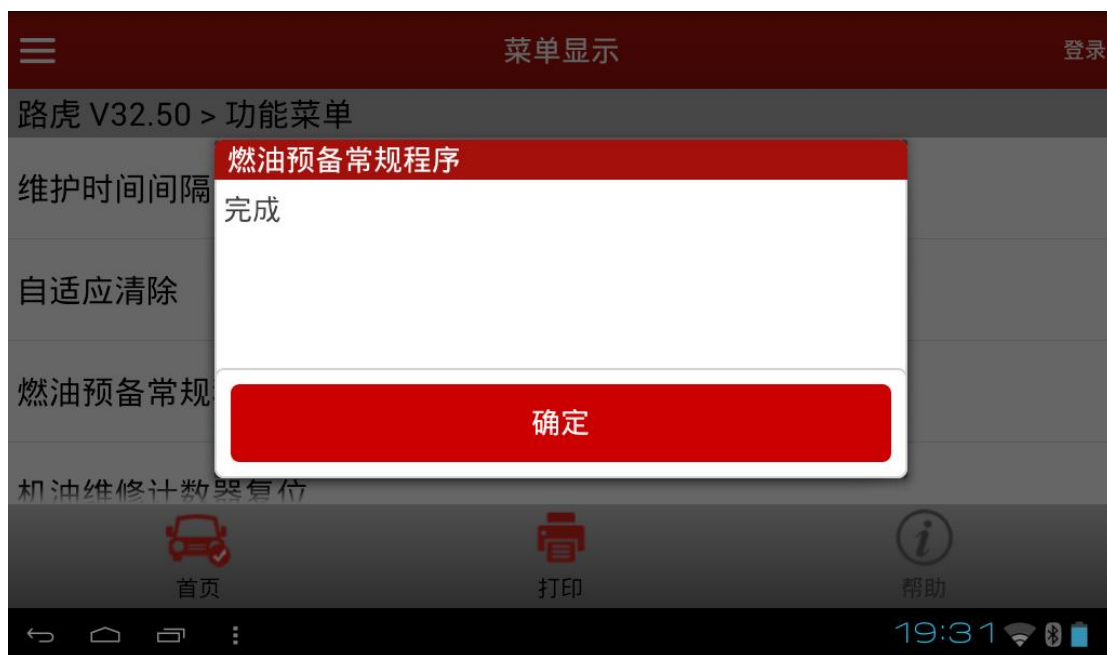
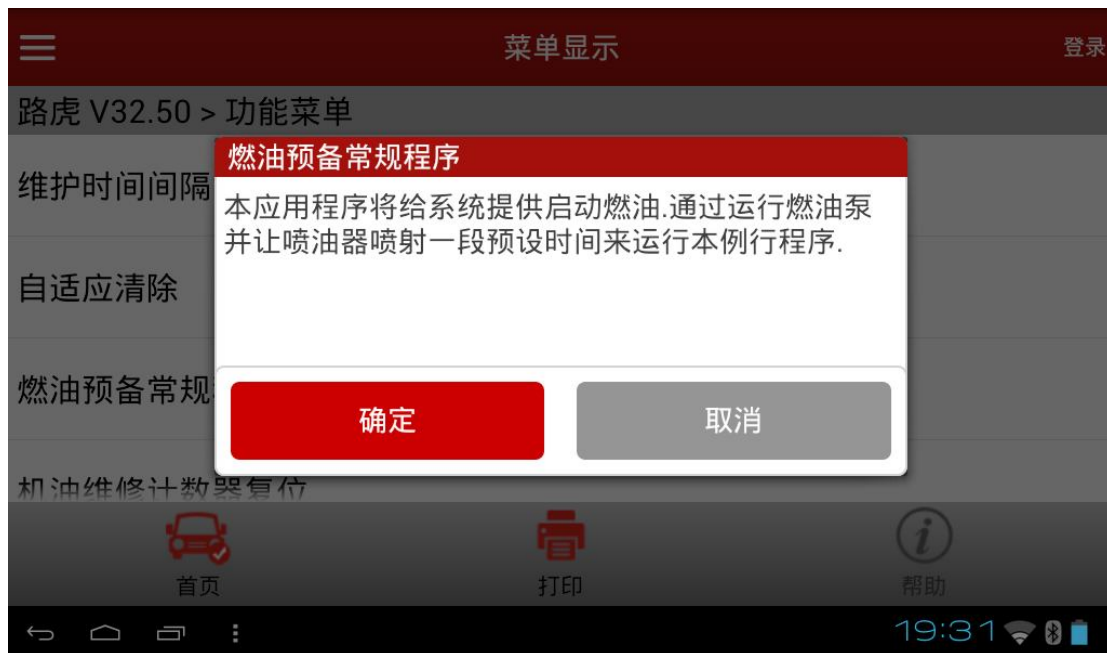






- 5). 程序执行过程中要求关闭发动机, 且电源电压达到标准值 12.5V, 若电压低于标准值, 则有可能程序执行失败







6). 程序执行成功后，提示执行整车清码，是否执行清码不影响程序执行结果



声明:

该文档内容归深圳市元征科技股份有限公司版权所有，任何个人和单位不经同意不得引用或转载。