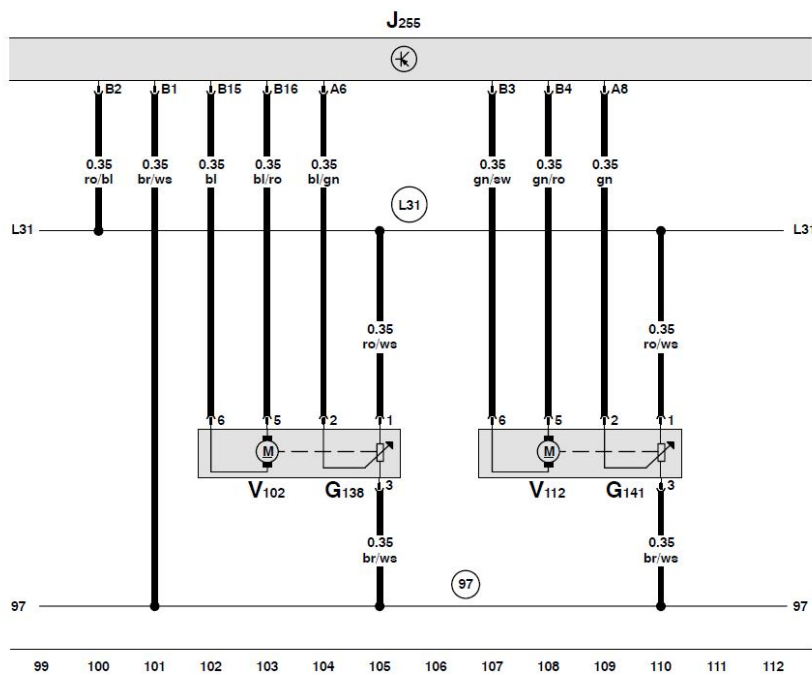


Climatronic 控制单元、中部出风口伺服马达、后座区出风口伺服马达、中部出风口伺服马达的电位计、后座区出风口伺服马达内的电位计


- G138 - 中部出风口伺服马达的电位计
- G141 - 后座区出风口伺服马达内的电位计
- J255 - Climatronic 自动空调控制单元
- V102 - 中部出风口伺服马达
- V112 - 后座区出风口伺服马达

(97) - 空调器导线束中的接地连接 1

(L31) - 空调器导线束中的连接 (5 伏)



ws = 白色  
sw = 黑色  
ro = 红色  
br = 棕色  
gn = 绿色  
bl = 蓝色  
gr = 灰色  
li = 淡紫色  
ge = 黄色  
or = 桔黄色

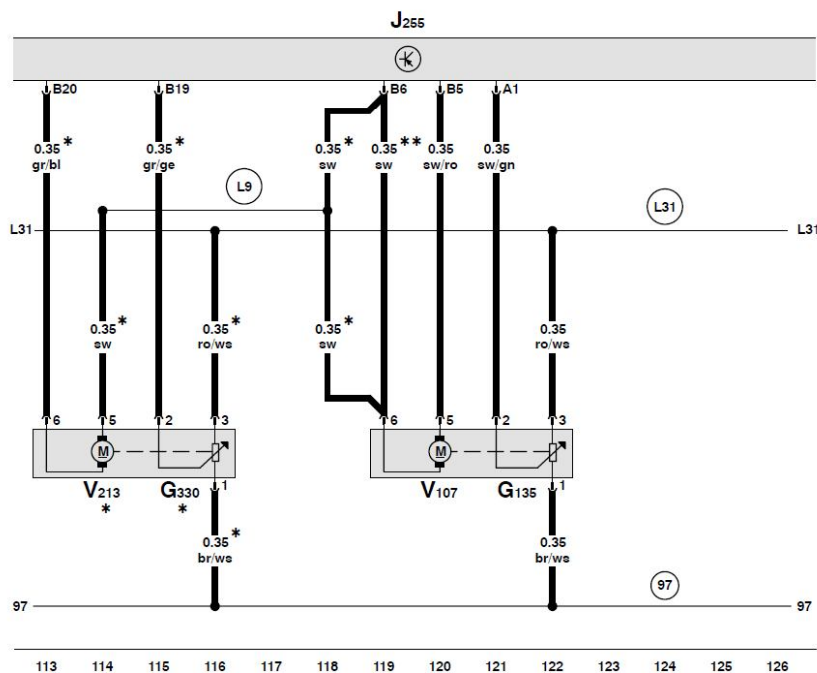


**Climatronic** 控制单元、除霜风门伺服马达、间接通风风门伺服马达、除霜风门伺服马达的电位计、间接通风风门伺服马达的电位计


- G135 - 除霜风门伺服马达的电位计
- G330 - 间接通风风门伺服马达的电位计
- J255 - Climatronic 自动空调控制单元
- V107 - 除霜风门伺服马达
- V213 - 间接通风风门的伺服马达

- (97) - 空调器导线束中的接地连接 1
- (L9) - 空调器导线束中的连接 1
- (L31) - 空调器导线束中的连接 (5 伏)

- \* - 仅舒适装备
- \*\* - 仅基本装备



- ws = 白色
- sw = 黑色
- ro = 红色
- br = 棕色
- gn = 绿色
- bl = 蓝色
- gr = 灰色
- li = 淡紫色
- ge = 黄色
- or = 桔黄色

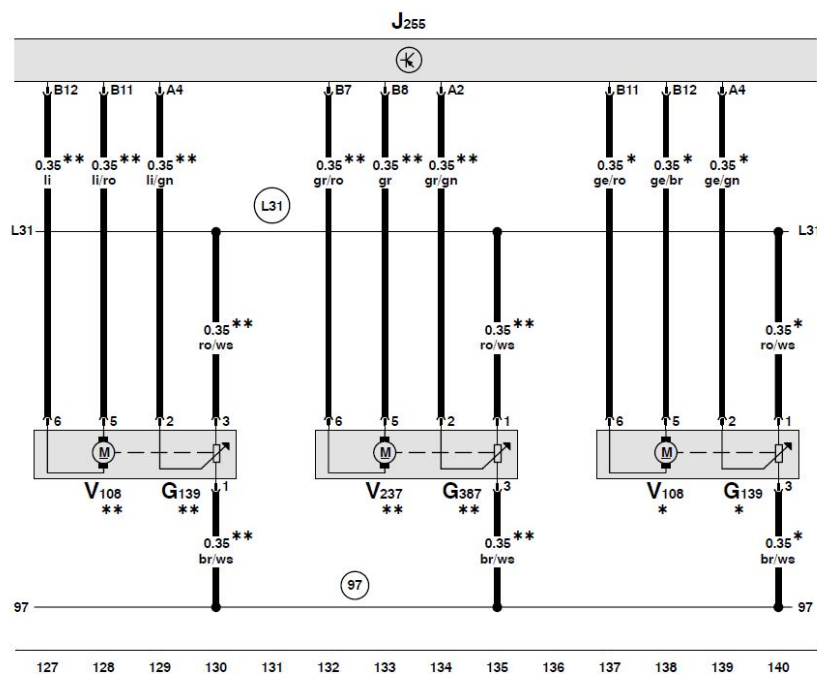


**Climatronic** 控制单元、左侧脚部空间风门伺服马达、左前仪表板出风口伺服马达、左侧脚部空间风门伺服马达的电位计、左前仪表板出风口电位计

G139 - 左侧脚部空间风门伺服马达的电位计  
 G387 - 左前仪表板出风口电位计  
 J255 - Climatronic 自动空调控制单元  
 V108 - 左侧脚部空间风门伺服马达  
 V237 - 左前仪表板出风口伺服马达

(97) - 空调器导线束中的接地连接 1  
 (L31) - 空调器导线束中的连接 (5 伏)

\* - 仅舒适装备  
 \*\* - 仅基本装备



ws = 白色  
 sw = 黑色  
 ro = 红色  
 br = 棕色  
 gn = 绿色  
 bl = 蓝色  
 gr = 灰色  
 li = 淡紫色  
 ge = 黄色  
 or = 桔黄色



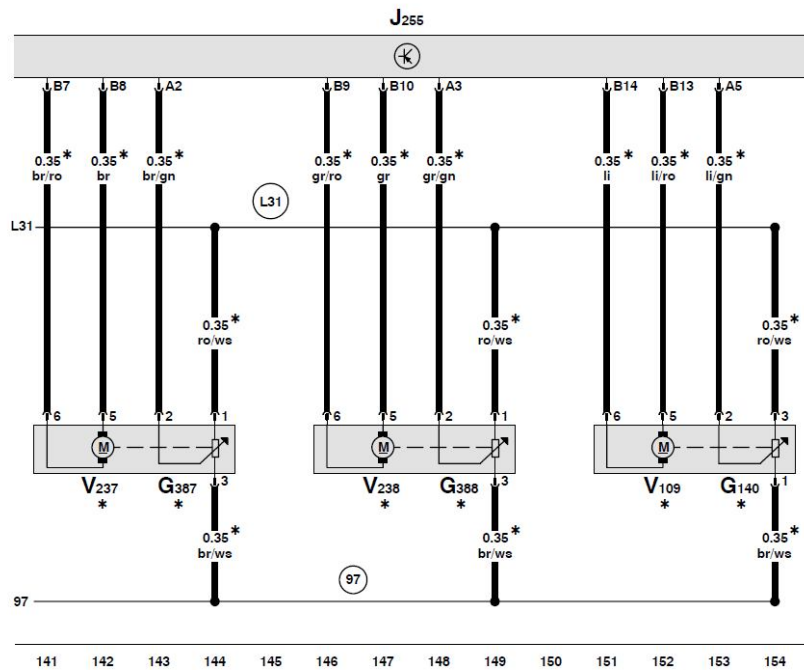
**Climatronic** 控制单元、左前仪表板出风口伺服马达、右前仪表板出风口伺服马达、右侧脚部空间风门伺服马达

- G140 - 右侧脚部空间风门伺服马达的电位计
- G387 - 左前仪表板出风口电位计
- G388 - 右前仪表板出风口电位计
- J255 - Climatronic 自动空调控制单元
- V109 - 右侧脚部空间风门伺服马达
- V237 - 左前仪表板出风口伺服马达
- V238 - 右前仪表板出风口伺服马达

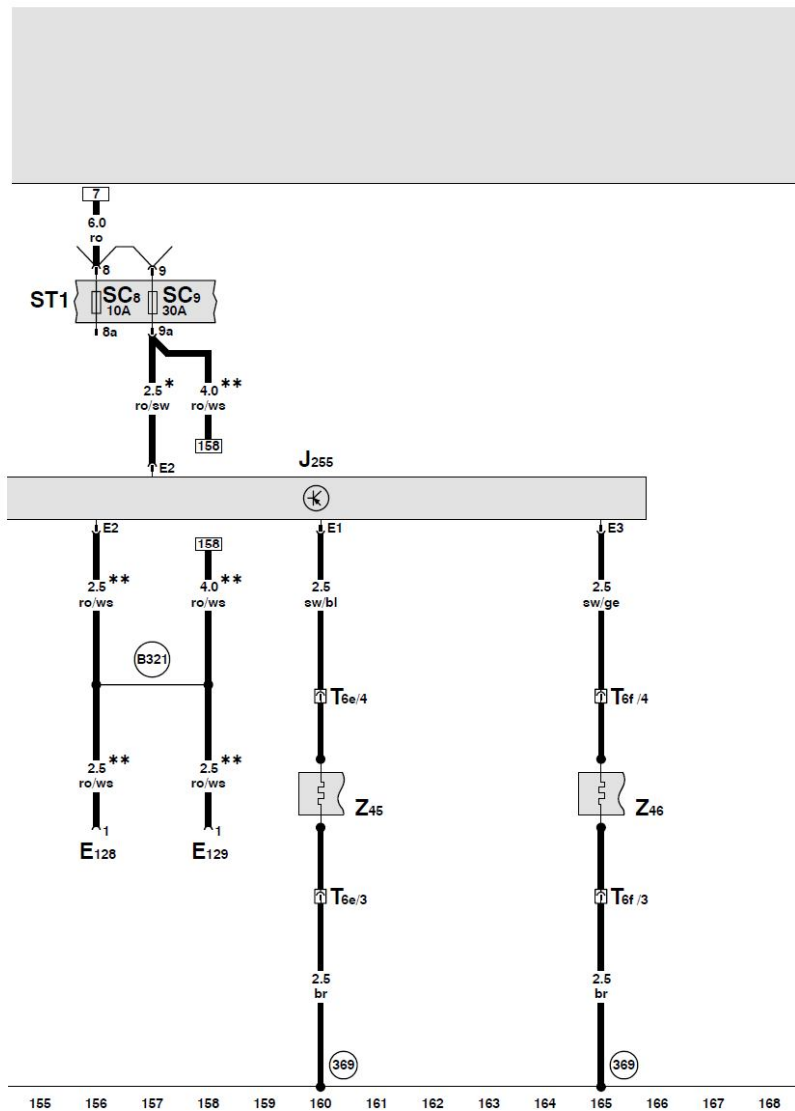
(97) - 空调器导线束中的接地连接 1

(L31) - 空调器导线束中的连接 (5 伏)

\* - 仅舒适装备



ws = 白色  
 sw = 黑色  
 ro = 棕色  
 br = 红色  
 gn = 绿色  
 bl = 蓝色  
 gr = 灰色  
 li = 淡紫色  
 ge = 黄色  
 or = 桔黄色



**Climatronic 控制单元、左侧和右侧可加热式后座椅调节开关、左前和右前可加热式座椅**

- E128 - 左侧可加热式后座椅调节开关
- E129 - 右侧可加热式后座椅调节开关
- J255 - Climatronic 自动空调控制单元
- SC8 - 保险丝架上的保险丝 8
- SC9 - 保险丝架上的保险丝 9
- T6e - 6 芯绿色插头连接, 左侧座椅横梁
- T6f - 6 芯绿色插头连接, 右侧座椅横梁
- Z45 - 左前可加热座椅
- Z46 - 右前可加热式座椅


(369) - 主导线束中的接地连接 4

(B321) - 主导线束中的正极连接 7 (30a)

\* - 可加热式前座椅

\*\* - 可加热式前、后座椅

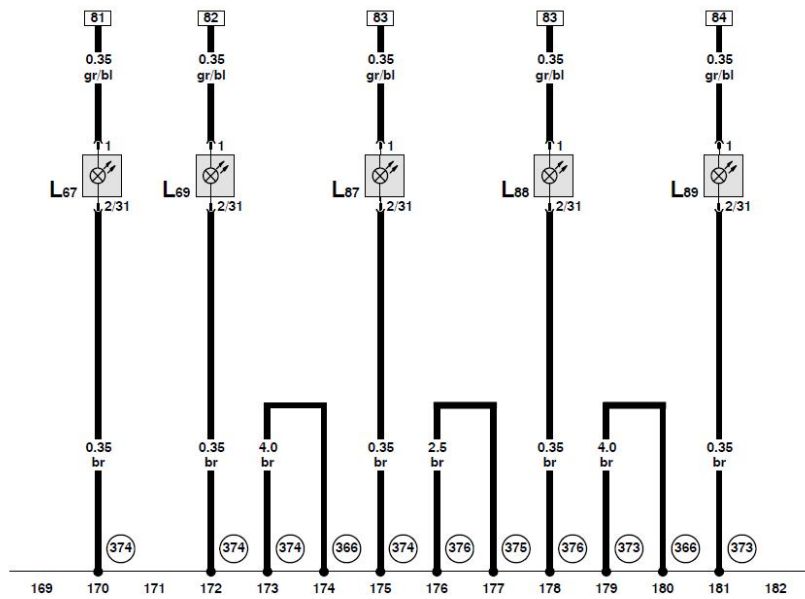
ws = 白色  
 sw = 黑色  
 ro = 红色  
 br = 棕色  
 gn = 绿色  
 bl = 蓝色  
 gr = 灰色  
 li = 淡紫色  
 ge = 黄色  
 or = 桔黄色



左侧仪表板出风口的照明、右侧仪表板出风口的照明、后座区中间出风口的照明、后座区左侧出风口的照明、后座区右侧出风口的照明

- L67 - 左侧仪表板出风口的照明
- L69 - 右侧仪表板出风口的照明
- L87 - 后座区中部出风口的照明
- L88 - 后座区左侧出风口的照明
- L89 - 后座区右侧出风口的照明

- (366) - 主导线束中的接地连接 1
- (373) - 主导线束中的接地连接 8
- (374) - 主导线束中的接地连接 9
- (375) - 主导线束中的接地连接 10
- (376) - 主导线束中的接地连接 11



ws = 白色  
 sw = 黑色  
 ro = 红色  
 br = 棕色  
 gn = 绿色  
 bl = 蓝色  
 gr = 灰色  
 li = 淡紫色  
 ge = 黄色  
 or = 桔色