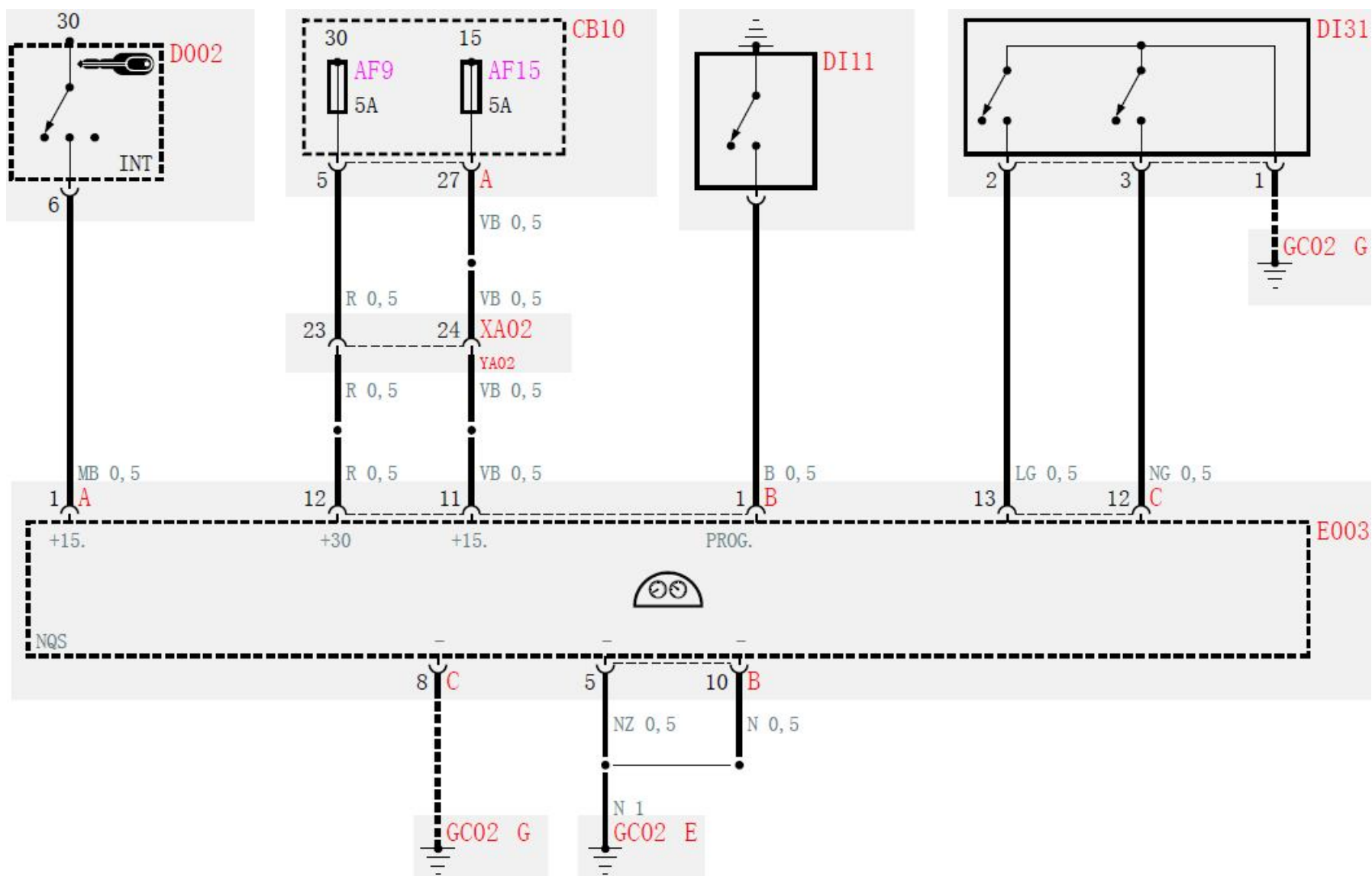


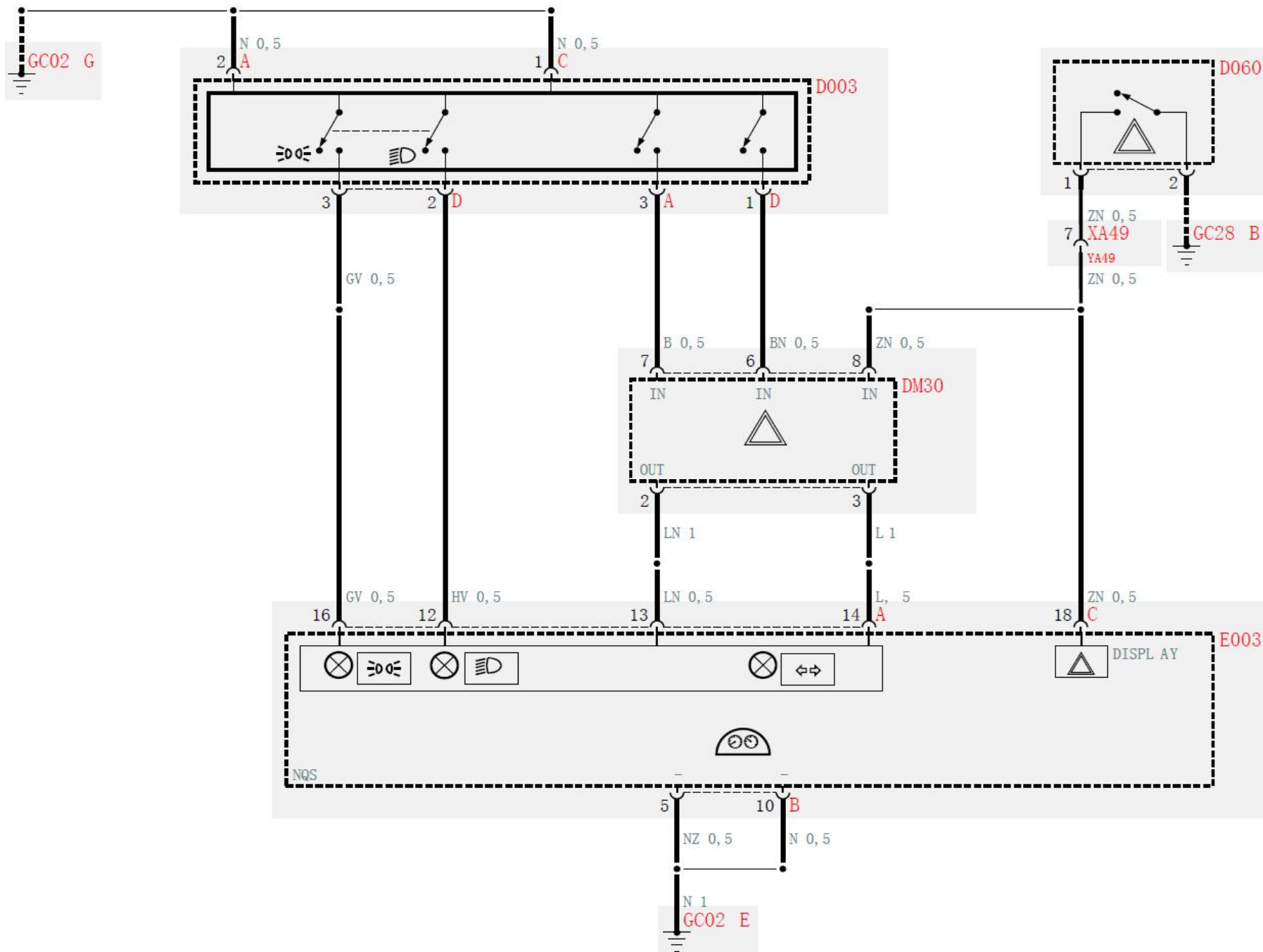
## 1. 控制面板 (FD0700\_01\_P01)



代码	说明	电缆
DI31	多功能显示屏滚动开关	C20011_5
DI11	仪表板程序控制	C20011_5
CB10-A	前部线路分支 ECU	C31711_0
D002	点火开关	C20011_4
YA02	仪表板/前部导线接头	C31711_0
XA02	仪表板/前部导线接头	C20011_1
E003-B	控制面板 (NQS)	C20011_4
E003-B	控制面板 (NQS)	C20001_4
E003-A	控制面板 (NQS)	C20011_4
E003-A	控制面板 (NQS)	C20001_4
GC02-G	仪表板电缆接地节点	C20011_5

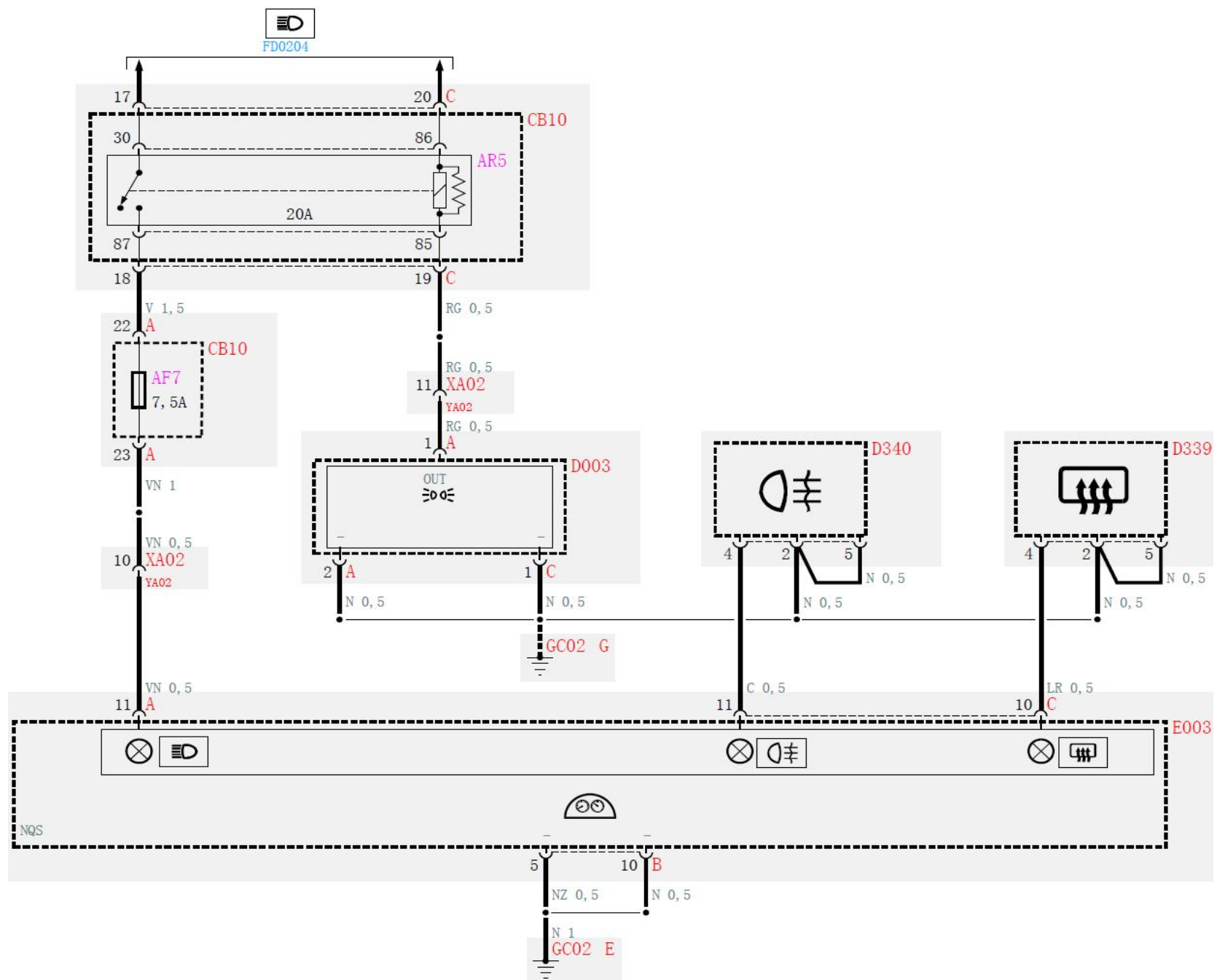
LAUNCH

## 2. 控制面板 (FD0700\_01\_P02)



代码	说明	电缆
GC02-G	仪表板电缆接地节点	C20011_5
GC28-B	后部接地电缆	C21612_2
YA49	仪表板导线/中央控制台接头	C20011_2
XA49	仪表板导线/中央控制台接头	C67211_0
D060	危险警告灯控制	C67211_0
DM30	转向信号灯闪光灯	C20011_3
D003-D	转向柱开关	C20011_4
D003-D	转向柱开关	C20001_4
D003-A	转向柱开关	C20011_4
D003-A	转向柱开关	C20001_4
E003-B	控制面板 (NQS)	C20011_4
E003-B	控制面板 (NQS)	C20001_4
E003-A	控制面板 (NQS)	C20011_4
E003-A	控制面板 (NQS)	C20001_4

### 3. 控制面板 (FD0700\_01\_P03)



代码	说明	电缆
CB10-A	前部线路分支 ECU	C31711_0
YA02	仪表板/前部导线接头	C31711_0
XA02	仪表板/前部导线接头	C20011_1
CB10-C	前部线路分支 ECU	C31711_0
D340	后雾灯启动控制	C20011_5
GC02-G	仪表板电缆接地节点	C20011_5
D003-A	转向柱开关	C20011_4
D003-A	转向柱开关	C20001_4
E003-C	控制面板 (NQS)	C20011_4
E003-C	控制面板 (NQS)	C20001_4
E003-A	控制面板 (NQS)	C20011_4
E003-A	控制面板 (NQS)	C20001_4
D339	加热式后车窗控制	C20011_5

LAUNCH

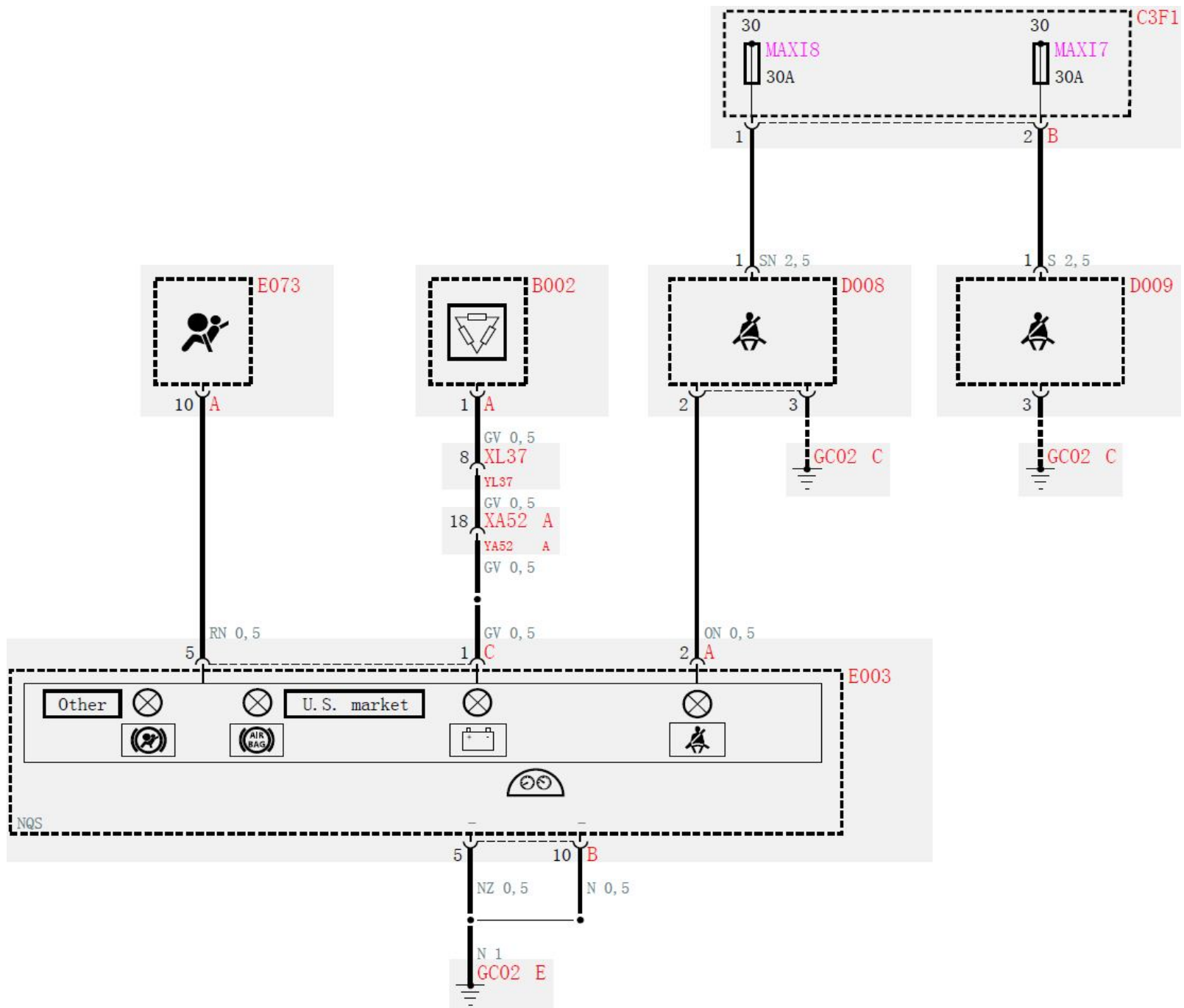




代码	说明	电缆
S006-A	前部制动衬块磨损传感器 - 右侧	C20011_6
S006-A	前部制动衬块磨损传感器 - 右侧	C20001_6
D021	手制动器开关	C21612_1
YA52-B	仪表盘/后部导线接头	C20011_2
YA46	仪表盘/制动系统导线接头	C20011_6
XA52-B	仪表盘/后部导线接头	C21612_1
XA46	仪表盘/制动系统导线接头	C55111_0
S004-B	前部制动衬块磨损传感器 - 左侧	C20011_1
S004-B	前部制动衬块磨损传感器 - 左侧	C20001_1
GC02-A	仪表盘电缆接地节点	C20011_1
S003	制动液液位传感器	C20011_1
E003-A	控制面板 (NQS)	C20011_4
E003-A	控制面板 (NQS)	C20001_4
G005	制动系统接地	C55111_0



### 5. 控制面板 (FD0700\_01\_P05)



代码	说明	电缆
YA52-A	仪表板/后部导线接头	C20011_2
YL37	喷油器/后部导线接头 - 左侧	C21612_2
XA52-A	仪表板/后部导线接头	C21612_1
XL37	喷油器/后部导线接头 - 左侧	C11011_0
E003-C	控制面板 (NQS)	C20011_4
E003-C	控制面板 (NQS)	C20001_4
E003-B	控制面板 (NQS)	C20011_4
E003-B	控制面板 (NQS)	C20001_4
B002-A	带集成调节器的发电机	C11011_0
E073-A	安全气囊节点 (NAB)	C20011_2
GC02-C	仪表板电缆接地节点	C20011_3
C3F1-B	保险丝 ECU (MAXI 保险丝)	C20011_3

LAUNCH